

2025（令和7）年度

「しごと情報ひろば」の認知度及び就労希望者の意識調査

報告書

I 調査の概要

1 調査の目的

大阪市では、「しごと情報ひろば」を設置し、若年者・中高年齢者・障がい者・ひとり親家庭の親など「就職に向けた支援が必要な人」を対象に職業相談・紹介事業を実施している。本調査では、「しごと情報ひろば」の認知度及び就労希望者の意識等についてお聞きし、今後の施策の参考とするために実施した。

2 調査の実施状況

令和7年12月11日から12月13日にかけて、18歳以上の大阪市民を対象に実施したインターネットアンケート調査において、各年代別に100人ずつ、合計500人からデータが得られた。

3 モニターの構成

(1) 性別

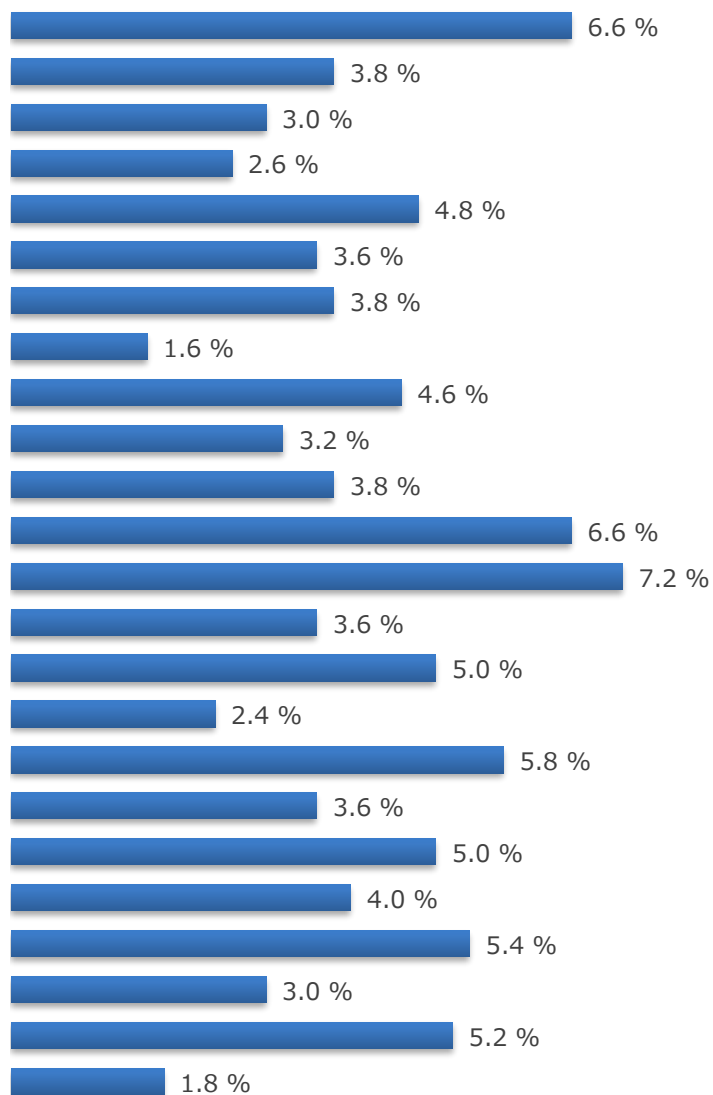
	回答数	%
男性	250	50.0
女性	250	50.0
その他	0	0.0
全体	500	100.0

(2) 年齢階層

	回答数	%
18～29歳	100	20.0
30～39歳	100	20.0
40～49歳	100	20.0
50～59歳	100	20.0
60歳以上	100	20.0
全体	500	100.0

(3) 居住区

	回答数	%
北区	33	6.6
都島区	19	3.8
福島区	15	3.0
此花区	13	2.6
中央区	24	4.8
西区	18	3.6
港区	19	3.8
大正区	8	1.6
天王寺区	23	4.6
浪速区	16	3.2
西淀川区	19	3.8
淀川区	33	6.6
東淀川区	36	7.2
東成区	18	3.6
生野区	25	5.0
旭区	12	2.4
城東区	29	5.8
鶴見区	18	3.6
阿倍野区	25	5.0
住之江区	20	4.0
住吉区	27	5.4
東住吉区	15	3.0
平野区	26	5.2
西成区	9	1.8
全体	500	100



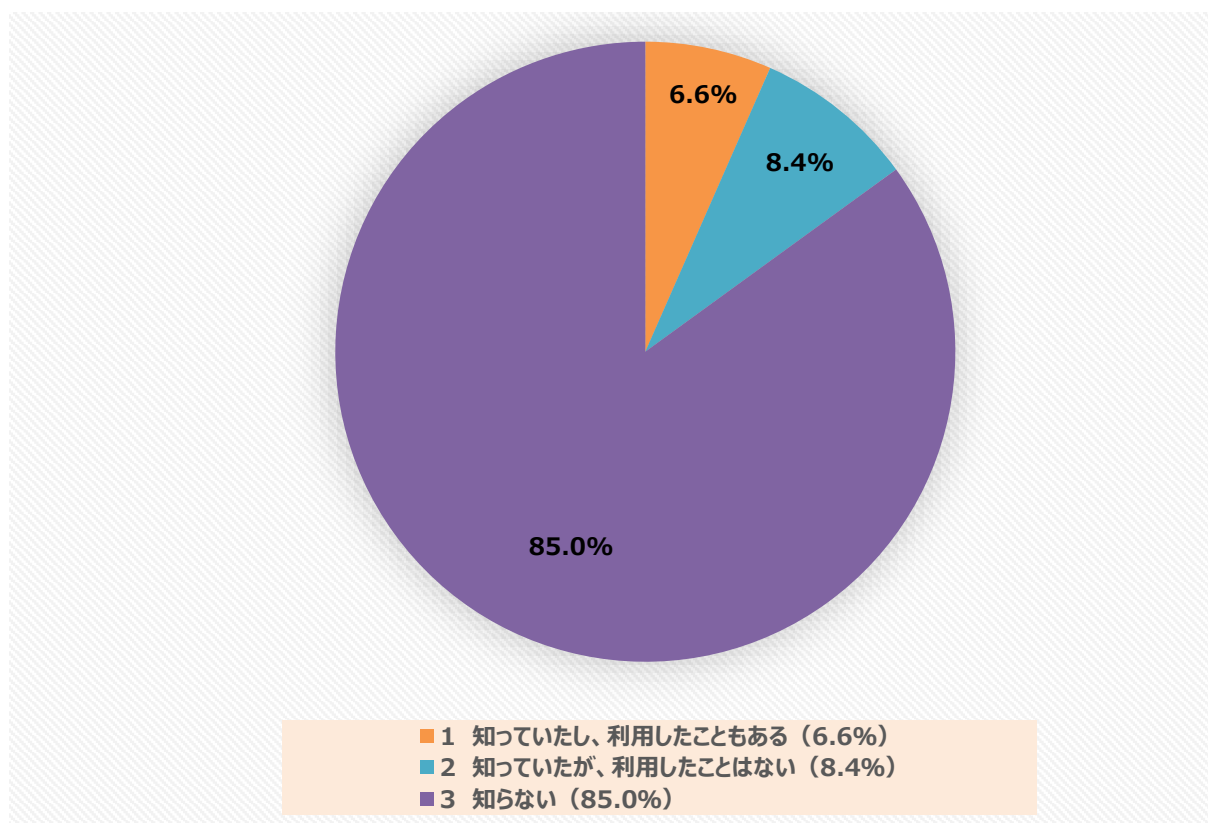
Ⅱ 調査結果の分析

問1 大阪市では、お仕事をお探しの方への支援事業として、「しごと情報ひろば」4カ所（天下茶屋、西淀川、平野、クレオ大阪西・マザーズ）を運営し、ハローワークとも連携しながら、求職者に合ったきめ細かな職業相談・紹介を行っています。

あなたは、「しごと情報ひろば」を知っていますか？

あてはまるものを1つ選択してください。

選択項目	回答者全体(500名)	
	回答数	%
1 知っていたし、利用したこともある	33	6.6
2 知っていたが、利用したことはない	42	8.4
3 知らない	425	85.0



【全体的傾向】

- ・ 「しごと情報ひろば」の認知状況については、「知っている」が計15.0%、「知らない」が85.0%となっている。

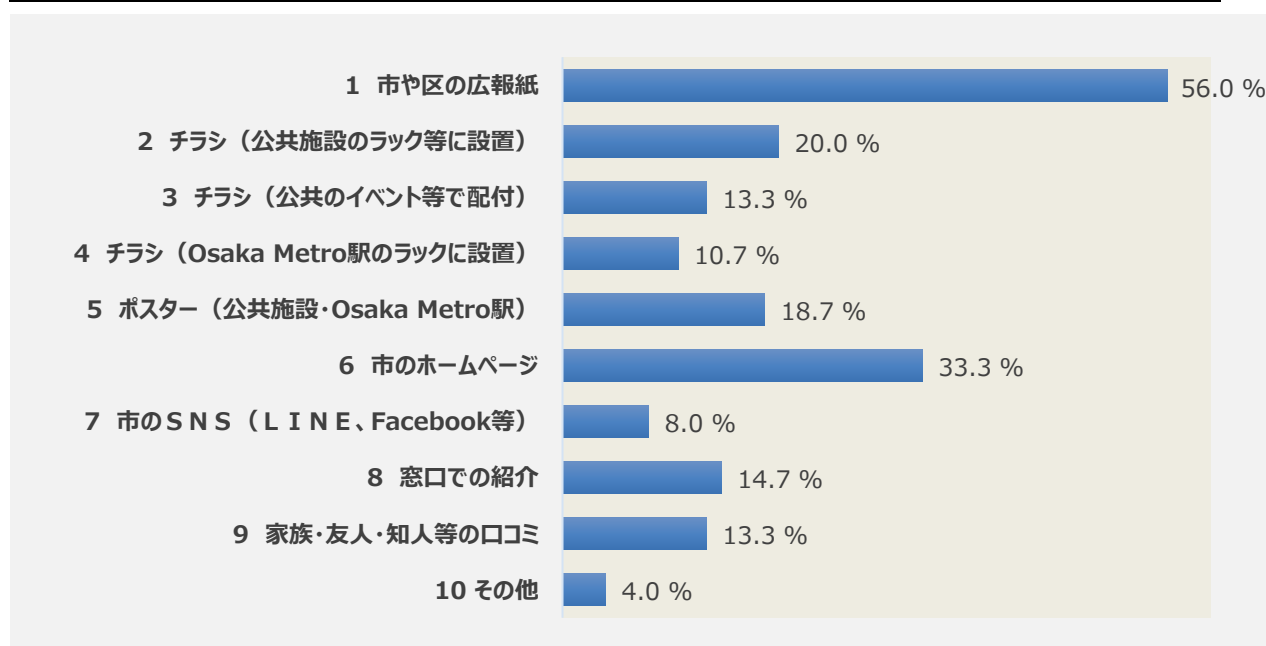
(問1で1,2を選択した場合)

問2 Q1で「知っている」を選択した方にお聞きします。

あなたは、大阪市「しごと情報ひろば」をどのようにして知りましたか？

あてはまるものをすべて選択してください。

選択項目 (※複数回答可)	回答者全体(75名)	
	回答数	%
1 市や区の広報紙	42	56.0
2 チラシ (公共施設のラック等に設置)	15	20.0
3 チラシ (公共のイベント等で配付)	10	13.3
4 チラシ (Osaka Metro 駅のラックに設置)	8	10.7
5 ポスター (公共施設・Osaka Metro 駅)	14	18.7
6 市のホームページ	25	33.3
7 市のSNS (LINE、Facebook 等)	6	8.0
8 窓口での紹介	11	14.7
9 家族・友人・知人等の口コミ	10	13.3
10 その他	3	4.0



【全体的傾向】

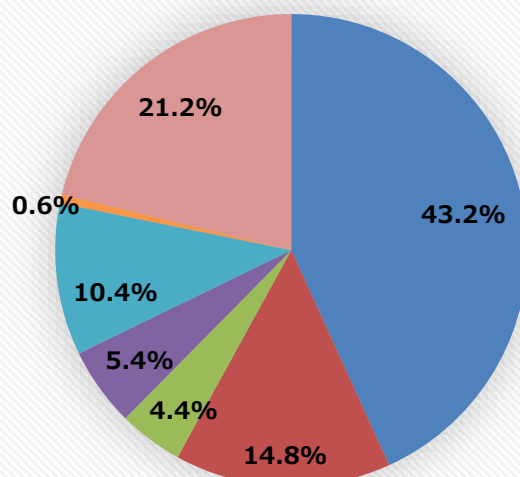
- ・ 「しごと情報ひろば」を知った広報媒体は、「市や区の広報紙」が56.0%と最も多く、次いで「市のホームページ」(33.3%)、「チラシ (公共施設のラック等に設置)」(20.0%)、「ポスター (公共施設・Osaka Metro 駅)」となっている。

【属性別傾向】

- ・ ICTが普及する今日においても、ホームページのみならず、広報紙やチラシ、ポスターによって情報収集が行われている。

問3 あなたについて、今後の就職や転職の予定・状況をお答えください。
 あてはまるものを1つ選択してください。

選択項目	回答者全体(500名)	
	回答数	%
1 働いており、これからも今の仕事を続けていくつもりである	216	43.2
2 働いているが、転職したいと考えている	74	14.8
3 働いていないので、仕事を探している	22	4.4
4 働いていないが、いずれ仕事を探すつもりである	27	5.4
5 働いておらず、これからも働くつもりはない	52	10.4
6 その他	3	0.6
7 わからない・決めていない	106	21.2



- 1 働いており、これからも今の仕事を続けていくつもりである (43.2%)
- 2 働いているが、転職したいと考えている (14.8%)
- 3 働いていないので、仕事を探している (4.4%)
- 4 働いていないが、いずれ仕事を探すつもりである (5.4%)
- 5 働いておらず、これからも働くつもりはない (10.4%)
- 6 その他 (0.6%)
- 7 わからない・決めていない (21.2%)

【全体的傾向】

- ・ 労働力調査の概念に当てはめると、従業者が58%、失業者が4.4%（以上が労働力人口）、就業可能非求職者（潜在労働力人口）が5.4%となっている。

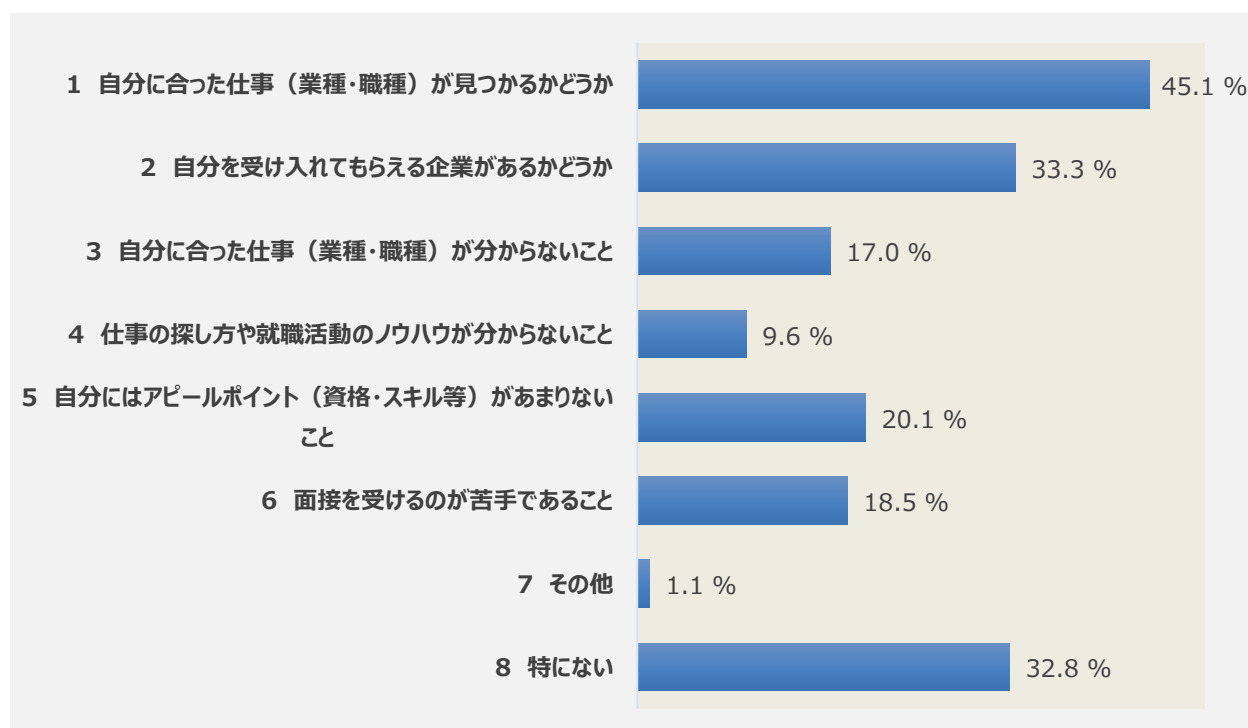
【属性別傾向】

- ・ 就労支援の対象者となり得る属性を合計すると、24.6%（転職希望者14.8%、失業者4.4%、就業可能非求職者5.4%）となっている。

(問3で1,2,3,4,6,7を選択した場合)

問4 あなたが仕事を探すうえで不安に思うことは何ですか？あてはまるものをすべて選択してください。

選択項目 (※複数回答可)	回答者全体(448名)	
	回答数	%
1 自分に合った仕事(業種・職種)が見つかるかどうか	202	45.1
2 自分を受け入れてもらえる企業があるかどうか	149	33.3
3 自分に合った仕事(業種・職種)が分からないこと	76	17.0
4 仕事の探し方や就職活動のノウハウが分からないこと	43	9.6
5 自分にはアピールポイント(資格・スキル等)があまりないこと	90	20.1
6 面接を受けるのが苦手であること	83	18.5
7 その他	5	1.1
8 特にない	147	32.8



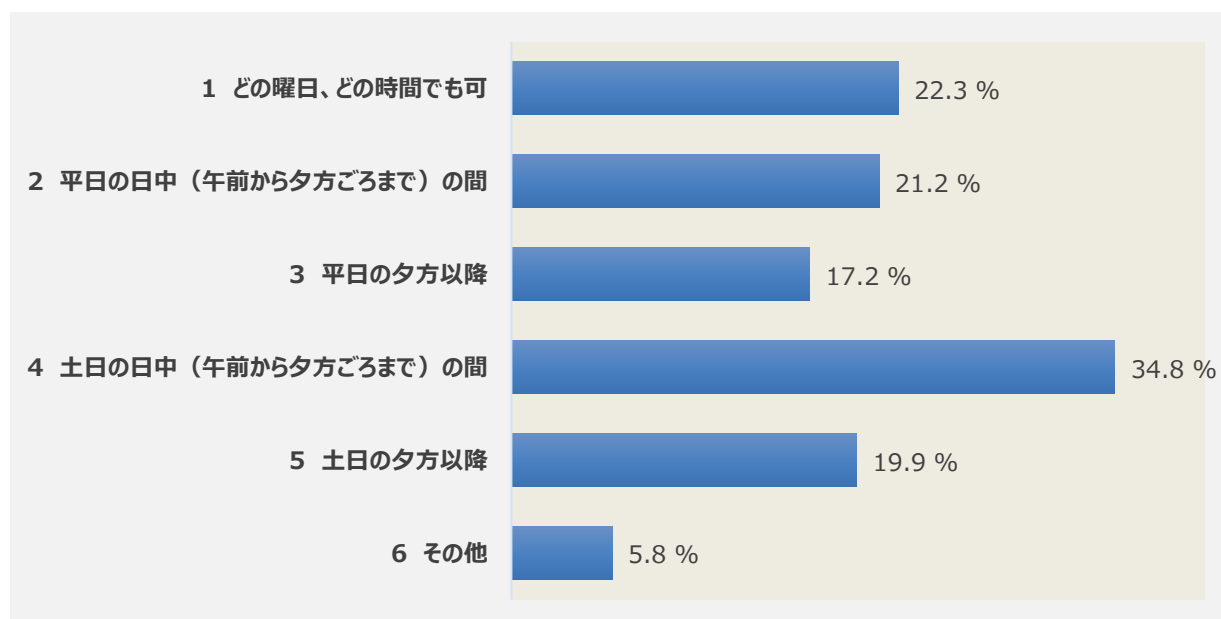
【全体的傾向】

- ・ 就職活動を行ううえでの不安は、「自分に合った仕事が見つかるかどうか」が45.1%と最も多く、次いで「自分を受け入れてもらえる企業があるかどうか」(33.3%)、「特にない」(32.8%)となっている。

(問3で1, 2, 3, 4, 6, 7を選択した場合)

問5 大阪市「しごと情報ひろば」では、就職に役立つセミナーや合同企業説明会などを行っています。もし、参加するとすれば、どの曜日、どの時間が参加しやすいと思いますか？あてはまるものをすべて選択してください。

選択項目 (※複数回答可)	回答者全体(448名)	
	回答数	%
1 どの曜日、どの時間でも可	100	22.3
2 平日の日中(午前から夕方ごろまで)の間	95	21.2
3 平日の夕方以降	77	17.2
4 土日の日中(午前から夕方ごろまで)の間	156	34.8
5 土日の夕方以降	89	19.9
6 その他	26	5.8



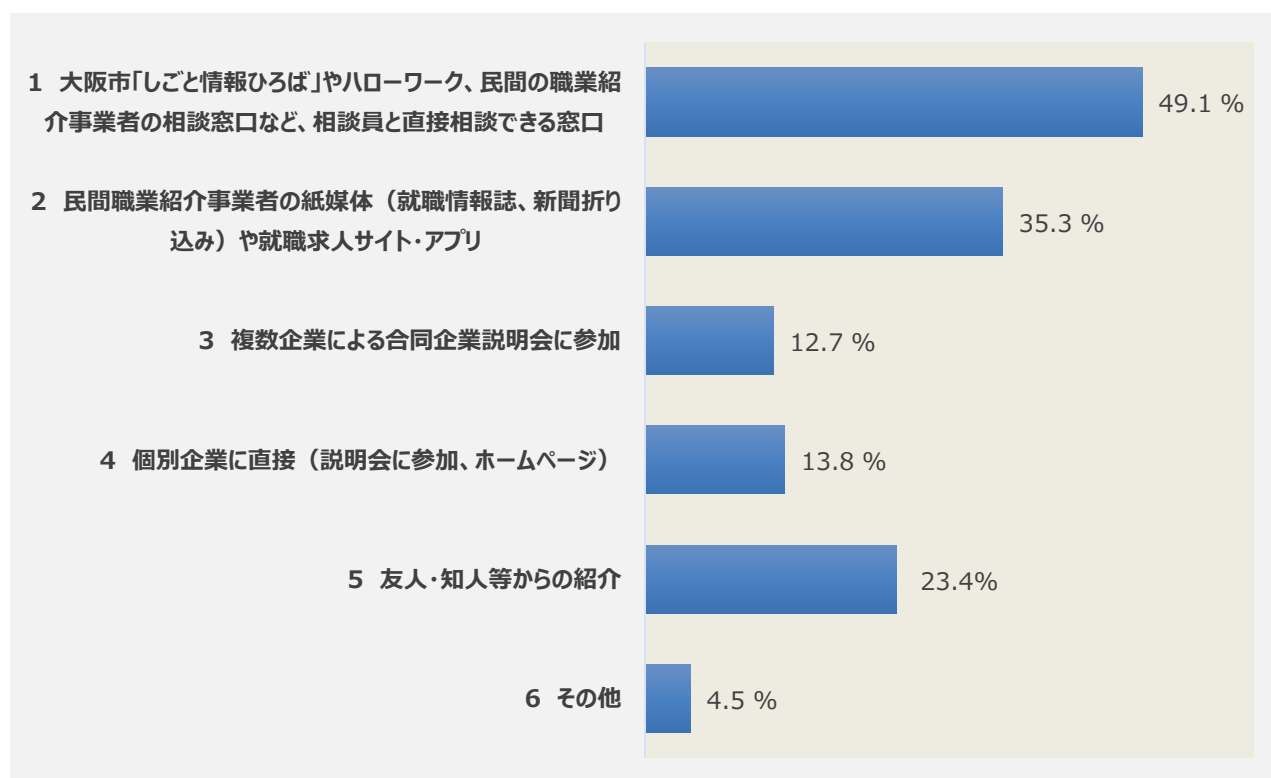
【全体的傾向】

- ・ 就活イベントへの参加ニーズについては、「土日の日中(午前から夕方ごろまで)の間」が34.8%と最も多く、次に「どの曜日、どの時間でも可」が22.3%と多い。
- ・ 参加する時間帯については、平日と土日のいずれも「午前から夕方ごろまでの間」が「夕方以降」を上回るという結果になっている。

(問3で1,2,3,4,6,7を選択した場合)

問6 あなたが、もし、仕事を探すとしたら、どのサービスを利用しようと思いますか？
あてはまるものをすべて選択してください。

選択項目 (※複数回答可)	回答者全体(448名)	
	回答数	%
1 大阪市「しごと情報ひろば」やハローワーク、民間の職業紹介事業者の相談窓口など、相談員と直接相談できる窓口	220	49.1
2 民間職業紹介事業者の紙媒体(就職情報誌、新聞折り込み)や就職求人サイト・アプリ	158	35.3
3 複数企業による合同企業説明会に参加	57	12.7
4 個別企業に直接(説明会に参加、ホームページ)	62	13.8
5 友人・知人等からの紹介	111	24.8
6 その他	20	4.5



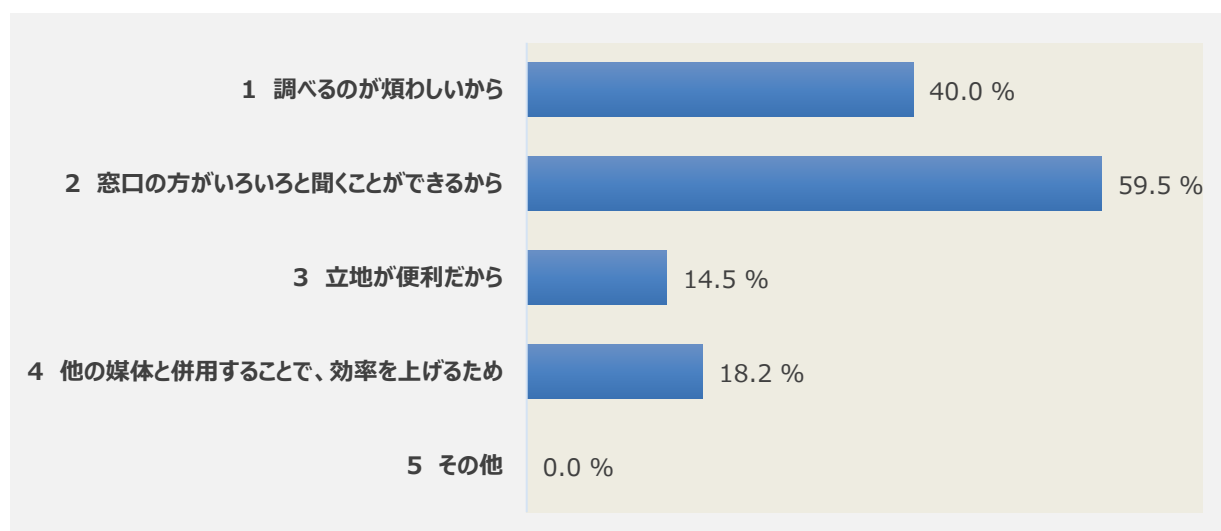
【全体的傾向】

- ・ しごと情報ひろばやハローワークなどの相談員と直接相談できる窓口、情報誌などの紙媒体や求人サイト・アプリを利用しようと考えている方が多い。

(問6で1を選択した場合)

問7 仕事を探す際に【大阪市「しごと情報ひろば」やハローワーク、民間の職業紹介事業者の相談窓口など、相談員と直接相談できる窓口】を利用すると回答された方にお聞きします。相談員と直接相談できる窓口を選んだ理由はなぜですか？
あてはまるものをすべて選択してください。

選択項目 (※複数回答可)	回答者全体(220名)	
	回答数	%
1 調べるのが煩わしいから	88	40.0
2 窓口の方がいろいろと聞くことができるから	131	59.5
3 立地が便利だから	32	14.5
4 他の媒体と併用することで、効率を上げるため	40	18.2
5 その他	0	0.0



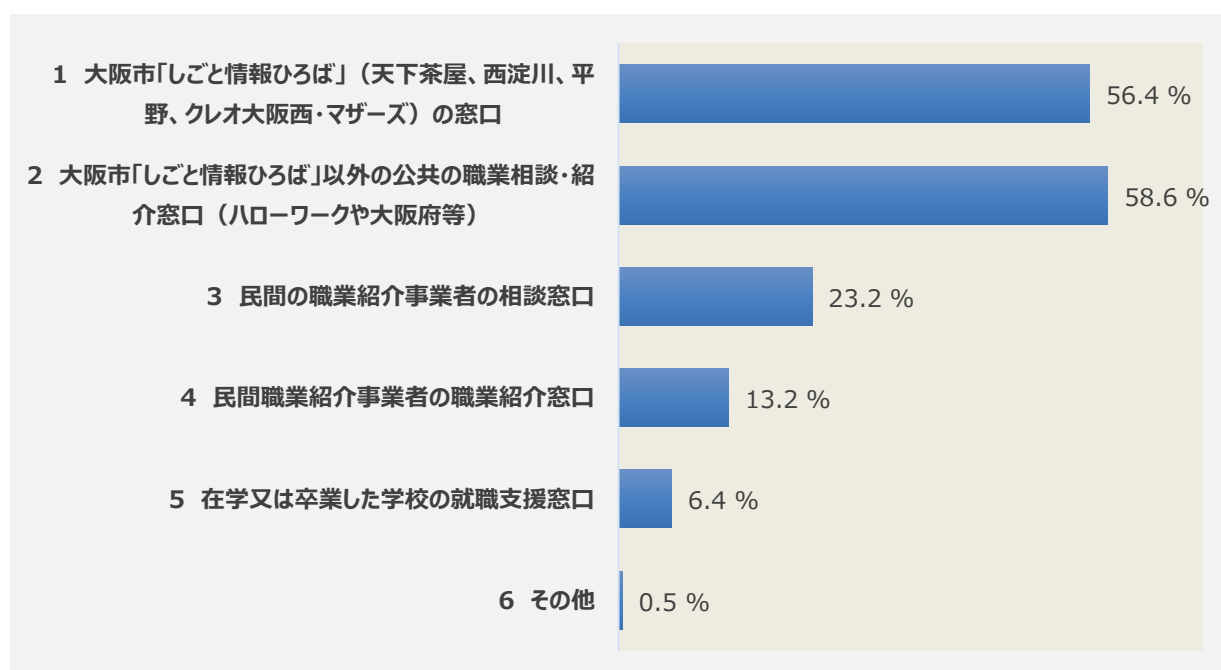
【全体的傾向】

- ・ 窓口で相談員と直接話をするにより、さまざまな情報を入手できることや、いろいろな相談にのってもらえることを期待する方が多い。

(問6で1を選択した場合)

問8 どの窓口サービスを利用しようと思いますか。あてはまるものをすべて選択してください。

選択項目 (※複数回答可)	回答者全体(220名)	
	回答数	%
1 大阪市「しごと情報ひろば」(天下茶屋、西淀川、平野、クレオ大阪西・マザーズ)の窓口	124	56.4
2 大阪市「しごと情報ひろば」以外の公共の職業相談・紹介窓口(ハローワークや大阪府等)	129	58.6
3 民間の職業紹介事業者の相談窓口	51	23.2
4 民間職業紹介事業者の職業紹介窓口	29	13.2
5 在学又は卒業した学校の就職支援窓口	14	6.4
6 その他	1	0.5



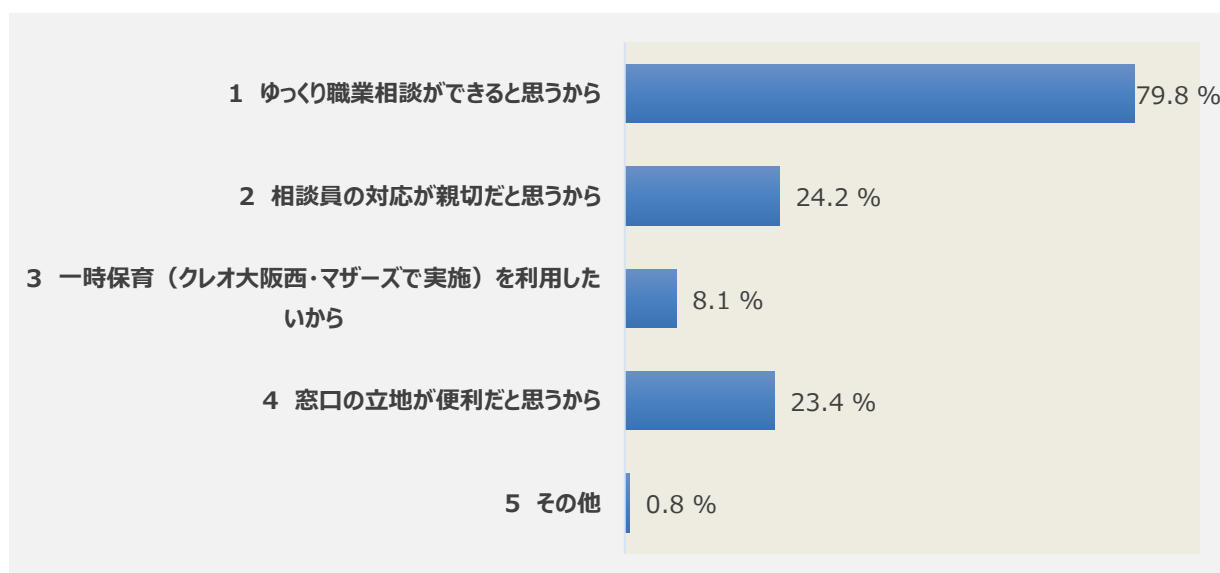
【全体的傾向】

- ・ 公的な機関の窓口を活用しようと考えている方が多い。

(問8で1を選択した場合)

問9 あなたが、大阪市「しごと情報ひろば」を利用しようと思う理由は何ですか。あてはまるものをすべて選択してください。

選択項目 (※複数回答可)	回答者全体(124名)	
	回答数	%
1 ゆっくり職業相談ができると思うから	99	79.8
2 相談員の対応が親切だと思うから	30	24.2
3 一時保育(クレオ大阪西・マザーズで実施)を利用したいから	10	8.1
4 窓口の立地が便利だと思うから	29	23.4
5 その他	1	0.8



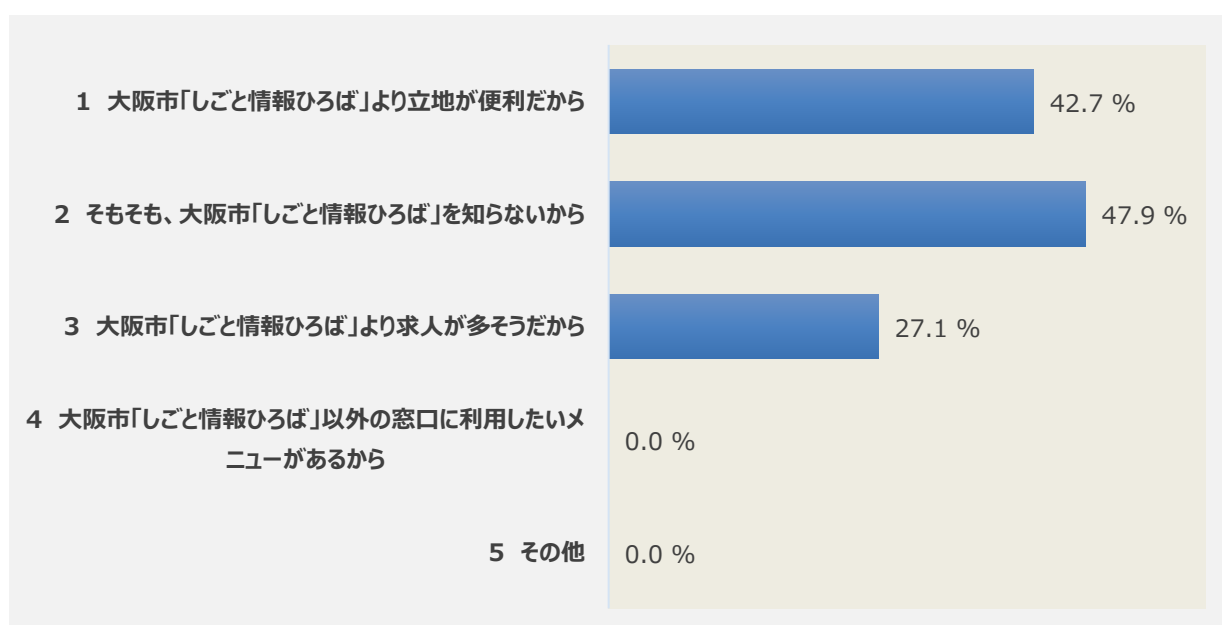
【全体的傾向】

- ・ 「ゆっくり就職相談ができると思うから」という理由が79.8%と圧倒的に多く、次に「相談員の対応が親切だと思うから」という理由が24.2%となっている。

(問8で1を選択しなかった場合)

問10 あなたが、大阪市「しごと情報ひろば」以外の窓口を利用しようと思う理由は何ですか？あてはまるものをすべて選択してください。

選択項目（※複数回答可）	回答者全体(96名)	
	回答数	%
1 大阪市「しごと情報ひろば」より立地が便利だから	41	42.7
2 そもそも、大阪市「しごと情報ひろば」を知らないから	46	47.9
3 大阪市「しごと情報ひろば」より求人が多そうだから	26	27.1
4 大阪市「しごと情報ひろば」以外の窓口に利用したいメニューがあるから	0	0.0
5 その他	0	0.0



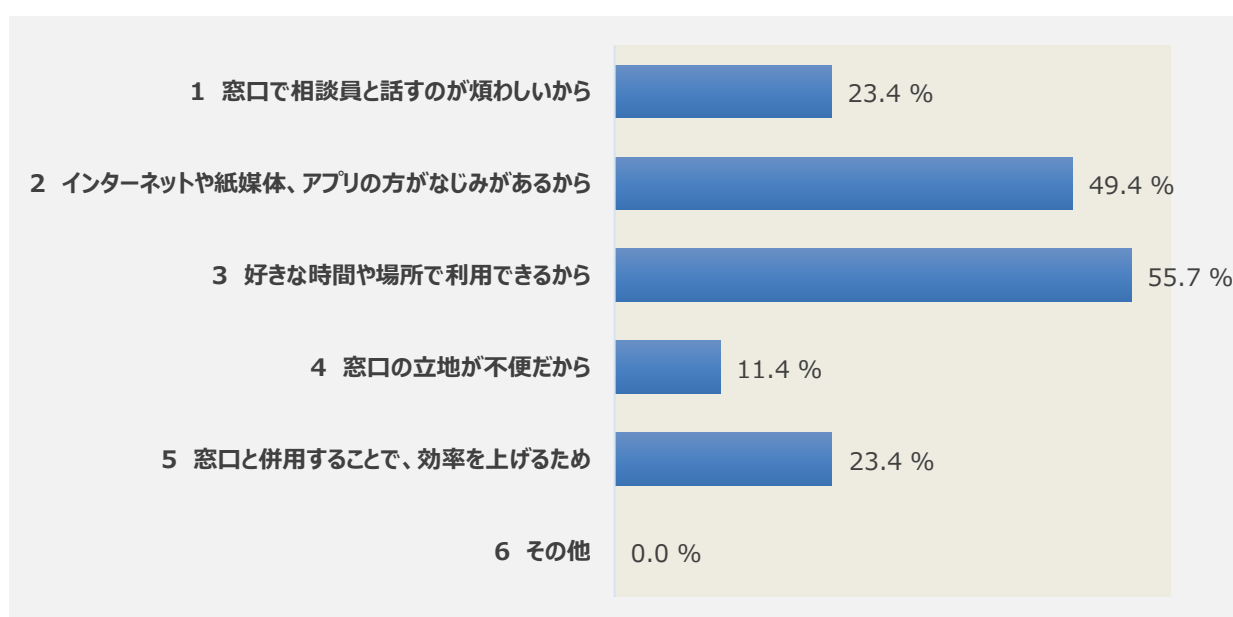
【全体的傾向】

- ・ 「しごと情報ひろば」を知らないからという方が多い。また、「しごと情報ひろば」より他の窓口の方が「立地条件がよい」「求人件数が多い」と感じている方が多い。

(問6で2を選択した場合)

問11 仕事を探す際に【民間職業紹介事業者の紙媒体(就職情報誌、新聞折り込み)や就職求人サイト・アプリ】を利用すると回答された方にお聞きします。あなたが、民間職業紹介事業者の紙媒体や就職求人サイト・アプリを選んだ理由はなぜですか?あてはまるものをすべて選択してください。

選択項目 (※複数回答可)	回答者全体(158名)	
	回答数	%
1 窓口で相談員と話すのが煩わしいから	37	23.4
2 インターネットや紙媒体、アプリの方がなじみがあるから	78	49.4
3 好きな時間や場所で利用できるから	88	55.7
4 窓口の立地が不便だから	18	11.4
5 窓口と併用することで、効率を上げるため	37	23.4
6 その他	0	0.0



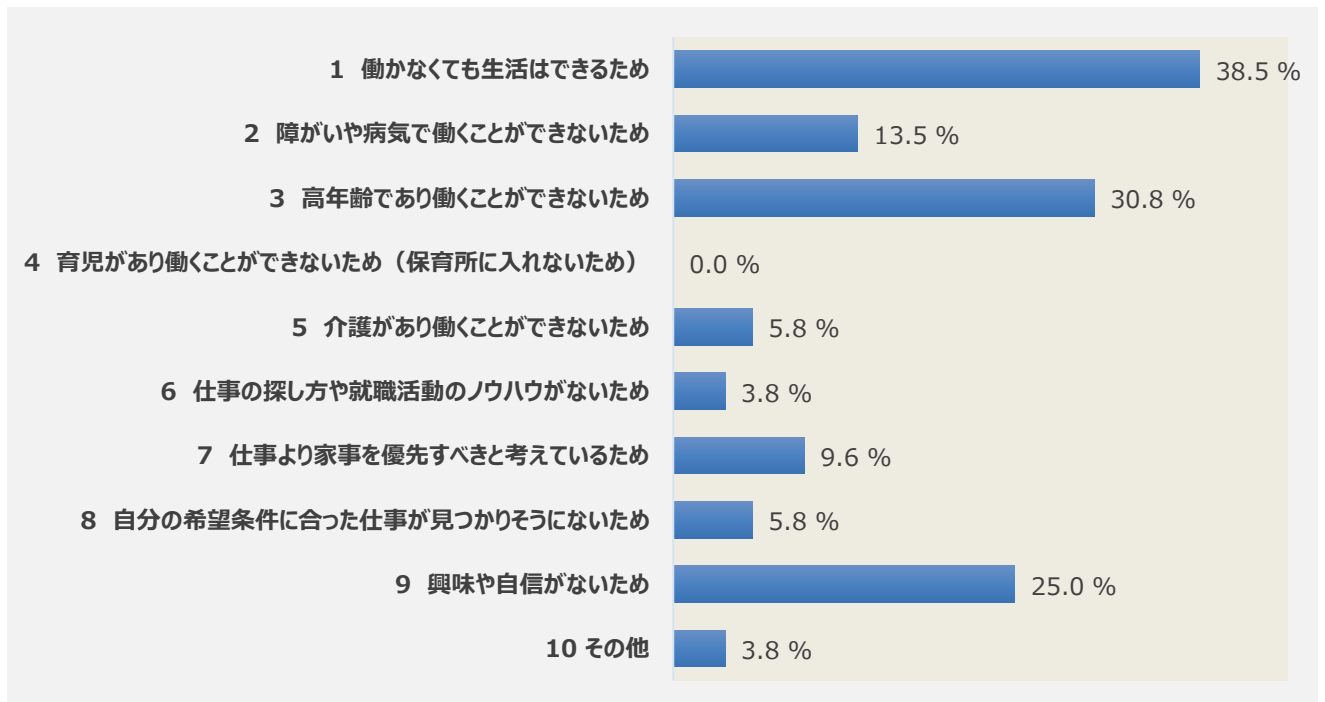
【全体的傾向】

- ・ 「好きな時間や場所で利用できる」「インターネットや紙媒体、アプリの方がなじみがある」と考えている方が多い一方で、窓口の「相談員と話すのが煩わしい」などの声もある。また、「窓口と併用することで、効率を上げる」と考える方もいる。

(問3で5を選択した場合)

問12 これからも働くつもりがない理由を教えてください。あてはまるものをすべて選択してください。

選択項目 (※複数回答可)	回答者全体(52名)	
	回答数	%
1 働かなくても生活はできるため	20	38.5
2 障がいや病気で働くことができないため	7	13.5
3 高年齢であり働くことができないため	16	30.8
4 育児があり働くことができないため (保育所に入れないため)	0	0.0
5 介護があり働くことができないため	3	5.8
6 仕事の探し方や就職活動のノウハウがないため	2	3.8
7 仕事より家事を優先すべきと考えているため	5	9.6
8 自分の希望条件に合った仕事が見つかりそうにないため	3	5.8
9 興味や自信がないため	13	25.0
10 その他	2	3.8



【全体的傾向】

- ・ 高齢や障がい・病気などの身体的な要因、介護などの家庭環境面を理由としてあげる方が多い。
- ・ また、「興味や自信がない」「自分の希望条件に合った仕事が見つかりそうにない」と感じている方も多い。