


<< 資産カルテ A >>

施設名称: キタクミンセンター
北区民センター

記入年度: 令和5(2023)

I. 施設の基本情報

所在地	大阪市北区扇町2-1-27 北区役所1階～2階			地図位置	北 区 一般施設 番号5		
所管部署	北区役所	地域課	地域担当	施設写真(外観全体)			
用途	大分類	教育・文化・スポーツ施設	根拠法令				
	中分類	会館・ホール				地方自治法	
	小分類	区役所附設会館	根拠条例			大阪市区役所附設会館 条例	
	細分類	区役所附設会館					
設置目的	コミュニティ活動の振興並びに地域における文化の向上及び福祉の増進を図るとともに、市民の集会その他各種行事の場を提供することにより市民相互の交流を促進し、もって連帯感あふれるまちづくりの推進に寄与する。						
土地	敷地面積(m ²)	5,591.94	所有形態	市			
建物	延床面積(m ²)	2,748.24	所有形態	市			

II. 建物の基本情報

※建物が3棟以上ある場合、3棟め以降は裏面に記載

建物名称 (施設名称と同じ場合は施設名称)	建物全体						当該施設が占める延床面積(m ²)	本市施設との複合における相手方の施設名称(全て)
	構造	延床面積(m ²)	階数		建築年(年)	築年数(年)		
			地上	地下				
北区民センター	SRC	12,598.83	5	1	1989	34	2,748.24	北区役所

III. 運営・利用情報

運営方式	指定管理(利用料金施設)						
項目	平成29年度	平成30年度	令和元年度	令和2年度	令和3年度	令和4年度	
利用率(%)	88.5	86.4	82.4	63.0	68.2	82.2	
年間利用可能件数(件)	9,402	7,890	7,478	8,199	9,072	9,477	
年間利用件数(件)	8,321	6,817	6,162	5,164	6,188	7,788	
年間利用者数(人)	162,399	105,385	145,009	69,566	101,151	121,906	

IV. コスト情報


項目	平成29年度	平成30年度	令和元年度	令和2年度	令和3年度	令和4年度	
費用 A (千円)	107,153	62,011	65,299	90,582	50,145	53,256	
①人件費	0	0	0	0	0	0	
②物件費	39,476	38,747	42,033	37,015	25,548	30,056	
③維持補修費	44,477	0	0	26,400	990	0	
④減価償却費	23,200	23,200	23,200	23,200	23,200	23,200	
⑤支払利息及び手数料	0	0	0	0	0	0	
⑥負担金・補助金・交付金等	0	64	66	3,967	407	0	
収益 B (千円)	22,403	13,766	14,864	6,218	779	0	
①使用料及び手数料	22,393	13,339	14,864	6,218	779	0	
②国・府支出金	0	0	0	0	0	0	
③その他経常収益	10	427	0	0	0	0	
差引(A-B)(千円)	84,750	48,245	50,435	84,364	49,366	53,256	
市民1人当たり費用(円/人)	39	23	24	33	18	19	
延床面積1㎡当たり費用(円/㎡)	38,990	22,564	23,760	32,960	18,246	19,378	
利用者1人当たり費用(円/人)	660	588	450	1,302	496	437	
利用1件当たり費用(円/件)	12,877	9,097	10,597	17,541	8,104	6,838	
受益者負担率(%)	①/(A+B+C+E) [ランニングコスト]						
	①/A [フルコスト]						

<< 資産カルテ A >>

施設名称: オオヨドコミュニティセンター
大淀コミュニティセンター

記入年度: 令和5(2023)

I. 施設の基本情報

所在地	大阪市北区本庄東3-8-2 大淀コミュニティセンター1階~2階			地図位置	北 区 一般施設 番号6
所管部署	北区役所	地域課	地域担当	施設写真(外観全体)	
用途	大分類	教育・文化・スポーツ施設	根拠法令	地方自治法	
	中分類	会館・ホール			
	小分類	区役所附設会館	根拠条例	大阪市区役所附設会館 条例	
	細分類	区役所附設会館			
設置目的	コミュニティ活動の振興並びに地域における文化の向上及び福祉の増進を図るとともに、市民の集会その他各種行事の場を提供することにより市民相互の交流を促進し、もって連帯感あふれるまちづくりの推進に寄与する。				
土地	敷地面積(m ²)	2,165.40	所有形態	市	
建物	延床面積(m ²)	1,699.89	所有形態	市	

II. 建物の基本情報

※建物が3棟以上ある場合、3棟め以降は裏面に記載

建物名称 (施設名称と同じ場合は施設名称)	建物全体					当該施設が占める延床面積(m ²)	本市施設との複合における相手方の施設名称(全て)
	構造	延床面積(m ²)	階数		建築年(年)		
			地上	地下			
大淀コミュニティセンター	RC	2,310.56	4	-	1984	39	1,699.89 北図書館

III. 運営・利用情報

運営方式	指定管理(利用料金施設)						
項目	平成29年度	平成30年度	令和元年度	令和2年度	令和3年度	令和4年度	
利用率(%)	70.0	71.6	68.3	49.9	59.9	62.7	
年間利用可能件数(件)	8,870	9,553	7,364	4,788	7,956	9,477	
年間利用件数(件)	6,209	6,841	5,030	2,387	4,767	5,941	
年間利用者数(人)	76,850	115,186	115,057	34,592	66,153	92,435	

IV. コスト情報


項目	平成29年度	平成30年度	令和元年度	令和2年度	令和3年度	令和4年度	
費用 A (千円)	36,368	45,445	42,760	71,111	32,414	22,694	
①人件費	0	0	0	0	0	0	
②物件費	25,067	24,164	31,427	29,413	21,337	13,991	
③維持補修費	2,575	12,452	2,568	31,220	0	0	
④減価償却費	8,659	8,659	8,659	8,659	8,659	8,659	
⑤支払利息及び手数料	67	53	46	46	45	42	
⑥負担金・補助金・交付金等	0	117	60	1,773	2,373	2	
収益 B (千円)	15,571	13,548	12,300	7,309	0	0	
①使用料及び手数料	15,561	13,548	12,300	7,309	0	0	
②国・府支出金	0	0	0	0	0	0	
③その他経常収益	10	0	0	0	0	0	
差引(A-B) (千円)	20,797	31,897	30,460	63,802	32,414	22,694	
市民1人当たり費用(円/人)	13	17	16	26	12	8	
延床面積1㎡当たり費用(円/㎡)	21,394	26,734	25,155	41,833	19,068	13,350	
利用者1人当たり費用(円/人)	473	395	372	2,056	490	246	
利用1件当たり費用(円/件)	5,857	6,643	8,501	29,791	6,800	3,820	
受益者負担率(%)	①/(A+B+C+E) [ランニングコスト]						
	①/A [フルコスト]						

<< 資産カルテ A >>

施設名称: ミヤコジマクミンセンター
都島区民センター

記入年度: 令和5(2023)

I. 施設の基本情報

所在地	大阪市都島区中野町2-16-25 都島区民センター1階、2階			地図位置	都島 区 一般施設 番号2		
所管部署	都島区役所 まちづくり推進課			施設写真(外観全体)			
用途	大分類	教育・文化・スポーツ施設	根拠法令				
	中分類	会館・ホール				地方自治法	
	小分類	区役所附設会館	根拠条例			大阪市区役所附設会館条例	
	細分類	区役所附設会館					
設置目的	コミュニティ活動の振興並びに地域における文化の向上及び福祉の増進を図るとともに、市民の集会その他各種行事の場を提供することにより市民相互の交流を促進し、もって連帯感あふれるまちづくりの推進に寄与する。						
土地	敷地面積(m ²)	5,355.95	所有形態	市			
建物	延床面積(m ²)	1,632.73	所有形態	市			

II. 建物の基本情報

※建物が3棟以上ある場合、3棟め以降は裏面に記載

建物名称 (施設名称と同じ場合は施設名称)	建物全体						当該施設が占める延床面積(m ²)	本市施設との複合における相手方の施設名称(全て)
	構造	延床面積(m ²)	階数		建築年(年)	築年数(年)		
			地上	地下				
都島区民センター	RC	2,294.74	4	-	1978	45	1,632.73	都島図書館

III. 運営・利用情報

運営方式	指定管理(使用料施設)						
項目	平成29年度	平成30年度	令和元年度	令和2年度	令和3年度	令和4年度	
利用率(%)	77.8	78.1	71.8	53.4	56.5	71.6	
年間利用可能件数(件)	6,402	6,288	6,326	5,455	5,253	6,378	
年間利用件数(件)	4,980	4,908	4,544	2,913	2,966	4,567	
年間利用者数(人)	95,080	97,236	84,480	32,528	29,215	57,261	


IV. コスト情報

項目	平成29年度	平成30年度	令和元年度	令和2年度	令和3年度	令和4年度	
費用 A (千円)	28,573	35,877	35,272	40,567	30,594	26,880	
①人件費	0	0	0	0	0	0	
②物件費	20,705	27,250	26,931	26,946	22,289	18,580	
③維持補修費	36	636	0	5,280	0	0	
④減価償却費	7,615	7,746	8,140	8,140	8,140	8,140	
⑤支払利息及び手数料	217	224	201	180	165	160	
⑥負担金・補助金・交付金等	0	21	0	21	0	0	
収益 B (千円)	14,915	10,738	8,752	3,369	9	7	
①使用料及び手数料	14,915	10,738	8,752	3,369	9	7	
②国・府支出金	0	0	0	0	0	0	
③その他経常収益	0	0	0	0	0	0	
差引(A-B)(千円)	13,658	25,139	26,520	37,198	30,585	26,873	
市民1人当たり費用(円/人)	11	13	13	15	11	10	
延床面積1㎡当たり費用(円/㎡)	17,500	21,974	21,603	24,846	18,738	16,463	
利用者1人当たり費用(円/人)	301	369	418	1,247	1,047	469	
利用1件当たり費用(円/件)	5,738	7,310	7,762	13,926	10,315	5,886	
受益者負担率(%)	①/((A+B+C+E)) [ランニングコスト]	71.9	38.5	32.5	10.4	0.04	0.04
	②/A [フルコスト]	52.2	29.9	24.8	8.3	0.03	0.03

<< 資産カルテ A >>

施設名称: フクシマクミンセンター
福島区民センター

記入年度: 令和5(2023)

I. 施設の基本情報							
所在地	大阪市福島区吉野3-17-23 福島区民センター1階～3階			地図位置	福島区 一般施設 番号2		
所管部署	福島区役所	市民協働課	市民協働グループ	施設写真(外観全体)			
用途	大分類	教育・文化・スポーツ施設	根拠法令				
	中分類	会館・ホール					
	小分類	区役所附設会館	根拠条例			大阪市区役所附設会館条例	
	細分類	区役所附設会館					
設置目的	コミュニティ活動の振興並びに地域における文化の向上及び福祉の増進を図るとともに、市民の集会その他各種行事の場を提供することにより市民相互の交流を促進し、もって連帯感あふれるまちづくりの推進に寄与する。						
土地	敷地面積(㎡)	3,198.67	所有形態	市			
建物	延床面積(㎡)	1,971.57	所有形態	市			

II. 建物の基本情報								
建物名称 (施設名称と同じ場合は施設名称)	建物全体						当該施設が占める延床面積(㎡)	本市施設との複合における相手方の施設名称(全て)
	構造	延床面積(㎡)	階数		建築年(年)	築年数(年)		
			地上	地下				
福島区民センター	RC	3,911.90	5	-	1987	36	1,971.57	福島図書館/福島スポーツセンター


III. 運営・利用情報							
運営方式	指定管理(使用料施設)						
項目	平成29年度	平成30年度	令和元年度	令和2年度	令和3年度	令和4年度	
利用率(%)	67.3	73.2	65.7	57.3	46.8	63.4	
年間利用可能件数(件)	9,693	9,693	9,693	9,693	9,693	9,693	
年間利用件数(件)	6,528	7,093	6,366	5,554	4,537	6,145	
年間利用者数(人)	169,780	226,239	161,367	50,385	55,103	93,421	

IV. コスト情報							
項目	平成29年度	平成30年度	令和元年度	令和2年度	令和3年度	令和4年度	
費用 A (千円)	39,763	37,737	39,033	41,338	30,394	34,842	
①人件費	0	0	0	0	0	0	
②物件費	28,034	25,533	26,806	28,363	16,446	22,884	
③維持補修費	214	460	411	1,560	2,497	273	
④減価償却費	11,503	11,678	11,678	11,415	11,451	11,678	
⑤支払利息及び手数料	12	8	8	0	0	7	
⑥負担金・補助金・交付金等	0	58	130	0	0	0	
収益 B (千円)	13,937	14,567	12,513	10,172	102	0	
①使用料及び手数料	13,937	14,567	12,513	10,172	102	0	
②国・府支出金	0	0	0	0	0	0	
③その他経常収益	0	0	0	0	0	0	
差引(A-B)(千円)	25,826	23,170	26,520	31,166	30,292	34,842	
市民1人当たり費用(円/人)	15	14	14	15	11	13	
延床面積1㎡当たり費用(円/㎡)	20,168	19,141	19,798	20,967	15,416	17,672	
利用者1人当たり費用(円/人)	234	167	242	820	552	373	
利用1件当たり費用(円/件)	6,091	5,320	6,131	7,443	6,699	5,670	
受益者負担率(%)	①/(A+B+C+E) [ランニングコスト]	49.3	55.9	45.8	34.0	0.5	-
	①/A [フルコスト]	35.1	38.6	32.1	24.6	0.3	-

<< 資産カルテ A >>

施設名称: コノハナクミンホール
此花区民ホール

記入年度: 令和5(2023)

I. 施設の基本情報					
所在地	大阪市此花区四貫島1-1-18			地図位置	此花区 一般施設 番号3
所管部署	此花区役所 まちづくり推進課 まちづくり推進担当			施設写真(外観全体)	
用途	大分類	教育・文化・スポーツ施設	根拠法令	地方自治法	
	中分類	会館・ホール			
	小分類	区役所附設会館	根拠条例	大阪市区役所附設会館 条例	
	細分類	区役所附設会館			
設置目的	コミュニティ活動の振興並びに地域における文化の向上及び福祉の増進を図るとともに、市民の集会その他各種行事の場を提供することにより市民相互の交流を促進し、もって連帯感あふれるまちづくりの推進に寄与する。				
土地	敷地面積(m ²)	2,296.43	所有形態	市	
建物	延床面積(m ²)	1,321.26	所有形態	市	

II. 建物の基本情報 ※建物が3棟以上ある場合、3棟め以降は裏面に記載								
建物名称 (施設名称と同じ場合は施設名称)	建物全体					当該施設が占める延床面積(m ²)	本市施設との複合における相手方の施設名称(全て)	
	構造	延床面積(m ²)	階数		建築年(年)			築年数(年)
			地上	地下				
此花区民ホール	RC	2,359.78	3	-	1977	46	1,005.98	此花図書館/此花区老人福祉センター
此花区民ホール	S	315.28	3	-	1990	33	315.28	

III. 運営・利用情報								
運営方式	指定管理(利用料金施設)							
項目	平成29年度	平成30年度	令和元年度	令和2年度	令和3年度	令和4年度		
利用率(%)	68.3	69.5	68.2	41.7	55.4	64.4		
年間利用可能件数(件)	6,157	6,157	4,256	-	-	-		
年間利用件数(件)	4,203	4,281	2,903	1,774	2,127	2,843		
年間利用者数(人)	77,836	79,418	71,077	29,842	40,578	52,169		

IV. コスト情報								
項目	平成29年度	平成30年度	令和元年度	令和2年度	令和3年度	令和4年度		
費用 A (千円)	32,963	32,127	32,959	35,735	21,499	17,904		
①人件費	0	0	0	0	0	0		
②物件費	27,722	26,296	27,706	28,213	13,285	12,433		
③維持補修費	0	572	0	1,444	1,972	229		
④減価償却費	5,241	5,241	5,241	5,241	5,241	5,241		
⑤支払利息及び手数料	0	0	0	0	0	0		
⑥負担金・補助金・交付金等	0	18	12	837	1,001	1		
収益 B (千円)	8,397	6,908	5,816	3,993	110	110		
①使用料及び手数料	8,397	6,800	5,699	3,883	0	0		
②国・府支出金	0	0	0	0	0	0		
③その他経常収益	0	108	117	110	110	110		
差引(A-B)(千円)	24,566	25,219	27,143	31,742	21,389	17,794		
市民1人当たり費用(円/人)	12	12	12	13	8	6		
延床面積1㎡当たり費用(円/㎡)	24,948	24,315	24,945	27,046	16,272	13,551		
利用者1人当たり費用(円/人)	423	405	464	1,197	530	343		
利用1件当たり費用(円/件)	7,843	7,505	11,353	20,144	10,108	6,298		
受益者負担率(%)	①/(A+B+C+E) [ランニングコスト]							
	①/A [フルコスト]							

<< 資産カルテ A >>

施設名称: チュウオウクミンセンター
中央区民センター

記入年度: 令和5(2023)

I. 施設の基本情報

所在地	大阪市中央区久太郎町1-2-27 中央区役所2階~3階			地図位置	中央区 一般施設 番号3
所管部署	中央区役所	市民協働課	市民協働グループ	施設写真(外観全体)	
用途	大分類	教育・文化・スポーツ施設	根拠法令	地方自治法 大阪市区役所附設会館 条例	
	中分類	会館・ホール			
	小分類	区役所附設会館			
	細分類	区役所附設会館			
設置目的	コミュニティ活動の振興並びに地域における文化の向上及び福祉の増進を図るとともに、市民の集会その他各種行事の場を提供することにより市民相互の交流を促進し、もって連帯感あふれるまちづくりの推進に寄与する。				
土地	敷地面積(m ²)	4,649.17	所有形態	市	
建物	延床面積(m ²)	2,471.04	所有形態	市	



II. 建物の基本情報

※建物が3棟以上ある場合、3棟め以降は裏面に記載

建物名称 (施設名称と同じ場合は施設名称)	建物全体						当該施設が占める延床面積(m ²)	本市施設との複合における相手方の施設名称(全て)
	構造	延床面積(m ²)	階数		建築年(年)	築年数(年)		
			地上	地下				
中央区民センター	SRC	12,707.10	7	1	1989	34	2,467.95	中央区役所
中央区民センター(配電室等)	RC	3.09	1	-	1989	34	3.09	

III. 運営・利用情報

運営方式	指定管理(使用料施設)						
項目	平成29年度	平成30年度	令和元年度	令和2年度	令和3年度	令和4年度	
利用率(%)	80.9	82.1	76.1	61.1	68.9	74.6	
年間利用可能件数(件)	5,370	5,310	5,231	4,694	4,540	5,234	
年間利用件数(件)	4,347	4,358	3,983	2,868	3,128	3,903	
年間利用者数(人)	108,169	108,731	101,430	45,746	46,988	90,838	

IV. コスト情報

項目	平成29年度	平成30年度	令和元年度	令和2年度	令和3年度	令和4年度	
費用 A (千円)	46,861	53,503	56,217	52,470	49,053	48,207	
①人件費	0	0	0	0	0	0	
②物件費	25,259	30,099	33,071	29,918	25,594	25,659	
③維持補修費	174	1,332	591	0	909	0	
④減価償却費	21,390	22,034	22,519	22,519	22,519	22,519	
⑤支払利息及び手数料	38	38	36	33	31	29	
⑥負担金・補助金・交付金等	0	0	0	0	0	0	
収益 B (千円)	13,086	9,284	8,294	5,591	857	806	
①使用料及び手数料	13,036	9,237	7,923	5,555	846	792	
②国・府支出金	0	0	0	0	0	0	
③その他経常収益	50	47	371	36	11	14	
差引(A-B)(千円)	33,775	44,219	47,923	46,879	48,196	47,401	
市民1人当たり費用(円/人)	17	20	21	19	18	17	
延床面積1㎡当たり費用(円/㎡)	18,964	21,652	22,750	21,234	19,851	19,509	
利用者1人当たり費用(円/人)	433	492	554	1,147	1,044	531	
利用1件当たり費用(円/件)	10,780	12,277	14,114	18,295	15,682	12,351	
受益者負担率(%)	①/((A)+(B)+(C)+(E)) [ランニングコスト]	51.3	29.4	23.5	18.6	3.2	3.1
	①/A [フルコスト]	27.8	17.3	14.1	10.6	1.7	1.6

<< 資産カルテ A >>

施設名称: チュウオウカイカン
中央会館

記入年度: 令和5(2023)

I. 施設の基本情報

所在地	大阪市中央区島之内2-12-31 中央会館1階～2階			地図位置	中央 区 一般施設 番号4
所管部署	中央区役所	市民協働課	市民協働グループ	施設写真(外観全体)	
用途	大分類	教育・文化・スポーツ施設	根拠法令	地方自治法	
	中分類	会館・ホール			
	小分類	区役所附設会館	根拠条例	大阪市区役所附設会館 条例	
	細分類	区役所附設会館			
設置目的	コミュニティ活動の振興並びに地域における文化の向上及び福祉の増進を図るとともに、市民の集会その他各種行事の場を提供することにより市民相互の交流を促進し、もって連帯感あふれるまちづくりの推進に寄与する。				
土地	敷地面積(m ²)	3,375.88	所有形態	市	
建物	延床面積(m ²)	1,504.63	所有形態	市	



II. 建物の基本情報

※建物が3棟以上ある場合、3棟め以降は裏面に記載

建物名称 (施設名称と同じ場合は施設名称)	建物全体					当該施設が占める延床面積(m ²)	本市施設との複合における相手方の施設名称(全て)	
	構造	延床面積(m ²)	階数		建築年(年)			築年数(年)
			地上	地下				
中央会館	SRC	6,818.97	5	1	1989	34	1,504.63	島之内図書館/中央スポーツセンター/おとしより健康センター地下駐車場

III. 運営・利用情報

運営方式	指定管理(使用料施設)						
項目	平成29年度	平成30年度	令和元年度	令和2年度	令和3年度	令和4年度	
利用率(%)	69.5	68.3	58.9	47.7	52.9	56.9	
年間利用可能件数(件)	7,518	4,767	7,243	6,543	5,809	7,170	
年間利用件数(件)	5,228	3,254	4,267	3,121	3,071	4,077	
年間利用者数(人)	95,397	58,269	81,891	35,577	37,680	77,279	

IV. コスト情報

項目	平成29年度	平成30年度	令和元年度	令和2年度	令和3年度	令和4年度		
費用 A (千円)	40,679	42,014	42,007	44,771	38,768	37,177		
①人件費	0	0	0	0	0	0		
②物件費	29,154	29,431	26,393	29,349	22,432	21,546		
③維持補修費	233	948	190	0	915	212		
④減価償却費	11,265	11,610	15,400	15,400	15,400	15,400		
⑤支払利息及び手数料	27	25	24	22	21	19		
⑥負担金・補助金・交付金等	0	0	0	0	0	0		
収益 B (千円)	16,350	7,416	10,446	6,383	905	628		
①使用料及び手数料	16,320	7,407	10,439	6,376	892	614		
②国・府支出金	0	0	0	0	0	0		
③その他経常収益	30	9	7	7	13	14		
差引(A-B)(千円)	24,329	34,598	31,561	38,388	37,863	36,549		
市民1人当たり費用(円/人)	15	15	15	16	14	13		
延床面積1㎡当たり費用(円/㎡)	27,036	27,923	27,918	29,755	25,766	24,708		
利用者1人当たり費用(円/人)	426	721	513	1,258	1,029	481		
利用1件当たり費用(円/件)	7,781	12,911	9,845	14,345	12,624	9,119		
受益者負担率(%)	①/((A)+(B)+(C)+(E)) [ランニングコスト]		55.5	24.4	39.3	21.7	3.8	2.8
	②/A [フルコスト]		40.1	17.6	24.9	14.2	2.3	1.7

<< 資産カルテ A >>

施設名称: ニシクミンセンター
西区民センター

記入年度: 令和5(2023)

I. 施設の基本情報

所在地	大阪市西区北堀江4-2-7			地図位置	西 区 一般施設 番号3
所管部署	西区役所	地域支援課	地域支援グループ	施設写真(外観全体)	
用途	大分類	教育・文化・スポーツ施設	根拠法令	地方自治法	
	中分類	会館・ホール			
	小分類	区役所附設会館	根拠条例	大阪市区役所附設会館 条例	
	細分類	区役所附設会館			
設置目的	コミュニティ活動の振興並びに地域における文化の向上及び福祉の増進を図るとともに、市民の集会その他各種行事の場を提供することにより市民相互の交流を促進し、もって連帯感あふれるまちづくりの推進に寄与する。				
土地	敷地面積(m ²)	1,959.38	所有形態	市	
建物	延床面積(m ²)	2,034.84	所有形態	市	



II. 建物の基本情報

※建物が3棟以上ある場合、3棟め以降は裏面に記載

建物名称 (施設名称と同じ場合は施設名称)	建物全体					当該施設が占める延床面積(m ²)	本市施設との複合における相手方の施設名称(全て)	
	構造	延床面積(m ²)	階数		建築年(年)			築年数(年)
			地上	地下				
西区民センター	RC	2,034.84	3	-	1975	48	2,034.84	

III. 運営・利用情報

運営方式	指定管理(使用料施設)						
項目	平成29年度	平成30年度	令和元年度	令和2年度	令和3年度	令和4年度	
利用率(%)	76.4	76.4	75.1	52.9	49.9	55.6	
年間利用可能件数(件)	10,116	10,224	10,104	9,124	10,173	10,255	
年間利用件数(件)	7,731	7,812	7,590	4,826	5,075	5,700	
年間利用者数(人)	133,230	134,176	118,968	56,012	46,743	65,590	

IV. コスト情報


項目	平成29年度	平成30年度	令和元年度	令和2年度	令和3年度	令和4年度	
費用 A (千円)	36,438	41,559	41,131	57,482	30,149	17,291	
①人件費	0	0	0	0	0	0	
②物件費	26,794	26,179	26,128	25,529	15,044	2,580	
③維持補修費	496	6,254	5,893	22,851	6,011	5,628	
④減価償却費	9,036	9,036	9,036	9,036	9,036	9,036	
⑤支払利息及び手数料	112	90	74	66	58	47	
⑥負担金・補助金・交付金等	0	0	0	0	0	0	
収益 B (千円)	16,212	12,959	10,035	4,604	1,002	1,555	
①使用料及び手数料	16,062	12,809	9,883	4,459	887	887	
②国・府支出金	0	0	0	0	0	0	
③その他経常収益	150	150	152	145	115	668	
差引(A-B) (千円)	20,226	28,600	31,096	52,878	29,147	15,736	
市民1人当たり費用(円/人)	13	15	15	21	11	6	
延床面積1㎡当たり費用(円/㎡)	17,907	20,424	20,213	28,249	14,816	8,497	
利用者1人当たり費用(円/人)	273	310	346	1,026	645	264	
利用1件当たり費用(円/件)	4,713	5,320	5,419	11,911	5,941	3,034	
受益者負担率(%)	①/((A+B+C+E)) [ランニングコスト]	58.9	39.5	30.9	9.2	4.2	10.8
	①/A [フルコスト]	44.1	30.8	24.0	7.8	2.9	5.1

<< 資産カルテ A >>

施設名称: ミナトクミンセンター
港区民センター

記入年度: 令和5(2023)

I. 施設の基本情報

所在地	大阪市港区弁天2-1-5 弁天第2コーポ1階～2階			地図位置	港区 一般施設 番号3		
所管部署	港区役所 協働まちづくり推進課 市民活動推進グループ			施設写真(外観全体)			
用途	大分類	教育・文化・スポーツ施設	根拠法令				
	中分類	会館・ホール					
	小分類	区役所附設会館	根拠条例			大阪市区役所附設会館 条例	
	細分類	区役所附設会館					
設置目的	コミュニティ活動の振興並びに地域における文化の向上及び福祉の増進を図るとともに、市民の集会その他各種行事の場を提供することにより市民相互の交流を促進し、もって連帯感あふれるまちづくりの推進に寄与する。						
土地	敷地面積(m ²)	2,908.56	所有形態	市			
建物	延床面積(m ²)	1,989.37	所有形態	市			

II. 建物の基本情報

※建物が3棟以上ある場合、3棟め以降は裏面に記載

建物名称 (施設名称と同じ場合は施設名称)	建物全体						当該施設が占める延床面積(m ²)	本市施設との複合における相手方の施設名称(全て)
	構造	延床面積(m ²)	階数		建築年(年)	築年数(年)		
			地上	地下				
港区民センター	SRC	2,588.00	11	-	1981	42	1,989.37	港図書館

III. 運営・利用情報

運営方式	指定管理(利用料金施設)						
項目	平成29年度	平成30年度	令和元年度	令和2年度	令和3年度	令和4年度	
利用率(%)	72.3	80.0	73.1	52.5	54.8	65.7	
年間利用可能件数(件)	7,241	7,216	7,335	6,789	6,261	7,122	
年間利用件数(件)	5,235	5,773	5,362	3,564	3,431	4,679	
年間利用者数(人)	168,030	183,893	158,354	67,916	75,992	99,537	

IV. コスト情報


項目	平成29年度	平成30年度	令和元年度	令和2年度	令和3年度	令和4年度	
費用 A (千円)	12,045	12,316	24,670	38,333	35,276	31,118	
①人件費	0	0	0	0	0	0	
②物件費	477	989	13,501	26,918	24,313	20,172	
③維持補修費	612	725	561	815	411	346	
④減価償却費	10,908	10,552	10,552	10,552	10,552	10,552	
⑤支払利息及び手数料	0	0	0	0	0	0	
⑥負担金・補助金・交付金等	48	50	56	48	0	48	
収益 B (千円)	0	12,829	12,461	5,380	0	0	
①使用料及び手数料	0	12,829	11,694	5,380	0	0	
②国・府支出金	0	0	0	0	0	0	
③その他経常収益	0	0	767	0	0	0	
差引(A-B)(千円)	12,045	-513	12,209	32,953	35,276	31,118	
市民1人当たり費用(円/人)	4	5	9	14	13	11	
延床面積1㎡当たり費用(円/㎡)	6,055	6,191	12,401	19,269	17,732	15,642	
利用者1人当たり費用(円/人)	72	67	156	564	464	313	
利用1件当たり費用(円/件)	2,301	2,133	4,601	10,756	10,282	6,651	
受益者負担率(%)	①/(A+B+C+E) [ランニングコスト]						
	①/A [フルコスト]						

<< 資産カルテ A >>

施設名称: ミナトキンリンセンター
港近隣センター

記入年度: 令和5(2023)

I. 施設の基本情報

所在地	大阪市港区八幡屋1-4-20			地図位置	港区 一般施設 番号4		
所管部署	港区役所 <small>協働まちづくり推進課 市民活動推進グループ</small>			施設写真(外観全体)			
用途	大分類	教育・文化・スポーツ施設	根拠法令				
	中分類	会館・ホール					
	小分類	区役所附設会館	根拠条例			大阪市区役所附設会館 条例	
	細分類	区役所附設会館					
設置目的	コミュニティ活動の振興並びに地域における文化の向上及び福祉の増進を図るとともに、市民の集会その他各種行事の場を提供することにより市民相互の交流を促進し、もって連帯感あふれるまちづくりの推進に寄与する。						
土地	敷地面積(m ²)	1,298.41	所有形態	市			
建物	延床面積(m ²)	739.41	所有形態	市			

II. 建物の基本情報

※建物が3棟以上ある場合、3棟め以降は裏面に記載

建物名称 (施設名称と同じ場合は施設名称)	建物全体					当該施設が占める延床面積(m ²)	本市施設との複合における相手方の施設名称(全て)	
	構造	延床面積(m ²)	階数		建築年(年)			築年数(年)
			地上	地下				
港近隣センター	RC	739.41	2	-	1975	48	739.41	

III. 運営・利用情報

運営方式	指定管理(利用料金施設)						
項目	平成29年度	平成30年度	令和元年度	令和2年度	令和3年度	令和4年度	
利用率(%)	45.1	45.4	42.3	31.6	27.7	39.8	
年間利用可能件数(件)	4,638	4,691	4,789	4,313	4,989	4,884	
年間利用件数(件)	2,092	2,130	2,026	1,363	1,382	1,944	
年間利用者数(人)	45,203	52,500	47,697	24,241	25,042	36,540	

IV. コスト情報

項目	平成29年度	平成30年度	令和元年度	令和2年度	令和3年度	令和4年度	
費用 A (千円)	3,057	2,867	14,776	27,146	21,476	20,667	
①人件費		0	0	0	0	0	
②物件費	477	423	12,615	24,917	19,130	18,361	
③維持補修費	599	463	180	248	183	143	
④減価償却費	1,981	1,981	1,981	1,981	2,163	2,163	
⑤支払利息及び手数料	0	0	0	0	0	0	
⑥負担金・補助金・交付金等	0	0	0	0	0	0	
収益 B (千円)	0	4,431	4,320	2,099	0	0	
①使用料及び手数料	0	4,431	4,158	2,099	0	0	
②国・府支出金	0	0	0	0	0	0	
③その他経常収益	0	0	162	0	0	0	
差引(A-B)(千円)	3,057	-1,564	10,456	25,047	21,476	20,667	
市民1人当たり費用(円/人)	1	1	5	10	8	7	
延床面積1㎡当たり費用(円/㎡)	4,134	3,877	19,984	36,713	29,045	27,951	
利用者1人当たり費用(円/人)	68	55	310	1,120	858	566	
利用1件当たり費用(円/件)	1,461	1,346	7,293	19,916	15,540	10,631	
受益者負担率(%)	$\frac{\text{①}/((\text{A}+\text{B}+\text{C})+\text{E})}{\text{①}/\text{A}}$ <small>[ランニングコスト]</small> <small>[フルコスト]</small>						

<< 資産カルテ A >>

施設名称: タイショウクミンホール
大正区民ホール

記入年度: 令和5(2023)

I. 施設の基本情報

所在地	大阪市大正区千島2-7-95 大正区役所4階			地図位置	大正 区 一般施設 番号2
所管部署	大正区役所	地域協働課	地域協働グループ	施設写真(外観全体)	
用途	大分類	教育・文化・スポーツ施設	根拠法令	地方自治法	
	中分類	会館・ホール			
	小分類	区役所附設会館	根拠条例	大阪市区役所附設会館 条例	
	細分類	区役所附設会館			
設置目的	コミュニティ活動の振興並びに地域における文化の向上及び福祉の増進を図るとともに、市民の集会その他各種行事の場を提供することにより市民相互の交流を促進し、もって連帯感あふれるまちづくりの推進に寄与する。				
土地	敷地面積(m ²)	5,169.24	所有形態	市	
建物	延床面積(m ²)	801.23	所有形態	市	



II. 建物の基本情報

※建物が3棟以上ある場合、3棟め以降は裏面に記載

建物名称 (施設名称と同じ場合は施設名称)	建物全体					当該施設が占める延床面積(m ²)	本市施設との複合における相手方の施設名称(全て)	
	構造	延床面積(m ²)	階数		建築年(年)			築年数(年)
			地上	地下				
大正区民ホール	RC	7,501.86	7	-	1972	51	801.23	大正区役所

III. 運営・利用情報

運営方式	直営						
項目	平成29年度	平成30年度	令和元年度	令和2年度	令和3年度	令和4年度	
利用率(%)	41.7	47.2	46.4	41.0	51.4	46.5	
年間利用可能件数(件)	977	1,022	1,019	1,029	1,040	1,015	
年間利用件数(件)	407	482	473	422	535	472	
年間利用者数(人)	33,433	34,792	27,445	36,340	48,418	29,766	

IV. コスト情報


項目	平成29年度	平成30年度	令和元年度	令和2年度	令和3年度	令和4年度	
費用 A (千円)	18,575	21,279	16,884	16,578	17,553	14,957	
①人件費	16,366	16,345	12,373	12,287	12,871	10,528	
②物件費	1,499	3,316	3,563	3,202	3,596	4,133	
③維持補修費	163	1,293	802	948	952	146	
④減価償却費	0	0	0	0	0	0	
⑤支払利息及び手数料	547	325	146	141	134	124	
⑥負担金・補助金・交付金等	0	0	0	0	0	26	
収益 B (千円)	2,629	3,497	1,989	795	4,732	2,128	
①使用料及び手数料	2,629	3,491	1,984	795	4,732	2,128	
②国・府支出金	0	0	0	0	0	0	
③その他経常収益	0	6	5	0	0	0	
差引(A-B)(千円)	15,946	17,782	14,895	15,783	12,821	12,829	
市民1人当たり費用(円/人)	7	8	6	6	6	5	
延床面積1㎡当たり費用(円/㎡)	23,183	26,558	21,073	20,691	21,908	18,668	
利用者1人当たり費用(円/人)	556	612	615	456	363	502	
利用1件当たり費用(円/件)	45,639	44,147	35,696	39,284	32,809	31,689	
受益者負担率(%)	①/((A)+③+⑤+⑥) [ランニングコスト]	14.6	16.7	11.9	4.8	27.2	14.3
	①/A [フルコスト]	14.2	16.4	11.8	4.8	27.0	14.2

<< 資産カルテ A >>

施設名称: タイショウカイカン
大正会館

記入年度: 令和5(2023)

I. 施設の基本情報

所在地	大阪市大正区千島2-6-15 大正会館2階～3階			地図位置	大正 区 一般施設 番号3		
所管部署	大正区役所	地域協働課	地域協働グループ	施設写真(外観全体)			
用途	大分類	教育・文化・スポーツ施設	根拠法令				
	中分類	会館・ホール				地方自治法	
	小分類	区役所附設会館	根拠条例			大阪市区役所附設会館 条例	
	細分類	区役所附設会館					
設置目的	コミュニティ活動の振興並びに地域における文化の向上及び福祉の増進を図るとともに、市民の集会その他各種行事の場を提供することにより市民相互の交流を促進し、もって連帯感あふれるまちづくりの推進に寄与する。						
土地	敷地面積(m ²)	2,661.62	所有形態	市			
建物	延床面積(m ²)	1,866.67	所有形態	市			

II. 建物の基本情報

※建物が3棟以上ある場合、3棟め以降は裏面に記載

建物名称 (施設名称と同じ場合は施設名称)	建物全体						当該施設が占める延床面積(m ²)	本市施設との複合における相手方の施設名称(全て)
	構造	延床面積(m ²)	階数		建築年(年)	築年数(年)		
			地上	地下				
大正会館	RC	2,511.11	4	-	1986	37	1,866.67	大正図書館

III. 運営・利用情報

運営方式	指定管理(利用料金施設)						
項目	平成29年度	平成30年度	令和元年度	令和2年度	令和3年度	令和4年度	
利用率(%)	60.8	59.4	56.5	35.9	38.2	43.9	
年間利用可能件数(件)	7,409	7,392	7,444	6,272	6,638	7,375	
年間利用件数(件)	4,505	4,391	4,206	2,252	2,536	3,238	
年間利用者数(人)	69,301	70,232	64,862	36,758	44,544	74,233	


IV. コスト情報

項目	平成29年度	平成30年度	令和元年度	令和2年度	令和3年度	令和4年度	
費用 A (千円)	36,963	38,181	39,045	38,643	42,218	36,600	
①人件費	0	0	0	0	0	0	
②物件費	26,341	26,645	28,384	27,575	25,123	25,039	
③維持補修費	541	1,445	578	966	6,643	1,480	
④減価償却費	10,081	10,081	10,081	10,081	10,081	10,081	
⑤支払利息及び手数料	0	0	0	0	0	0	
⑥負担金・補助金・交付金等	0	10	2	21	371	0	
収益 B (千円)	7,528	6,468	5,520	2,617	572	554	
①使用料及び手数料	7,478	6,445	5,496	2,617	448	424	
②国・府支出金	0	0	0	0	0	0	
③その他経常収益	50	23	24	0	124	130	
差引(A-B)(千円)	29,435	31,713	33,525	36,026	41,646	36,046	
市民1人当たり費用(円/人)	14	14	14	14	15	13	
延床面積1㎡当たり費用(円/㎡)	19,802	20,454	20,917	20,702	22,617	19,607	
利用者1人当たり費用(円/人)	533	544	602	1,051	948	493	
利用1件当たり費用(円/件)	8,205	8,695	9,283	17,159	16,647	11,303	
受益者負担率(%)	①/((A)+(B)+(C)+(E)) [ランニングコスト]	27.8	22.9	19.0	9.2	1.4	1.6
	①/A [フルコスト]	20.2	16.9	14.1	6.8	1.1	1.2

<< 資産カルテ A >>

施設名称: テンノウジクミンセンター
天王寺区民センター

記入年度: 令和5(2023)

I. 施設の基本情報							
所在地	大阪市天王寺区生玉寺町7-57 天王寺区民センター1階～2階				地図位置	天王寺 区 一般施設 番号4	
所管部署	天王寺区役所 市民協働課				施設写真(外観全体)		
用途	大分類	教育・文化・スポーツ施設	根拠法令	地方自治法			
	中分類	会館・ホール					
	小分類	区役所附設会館	根拠条例	大阪市区役所附設会館条例			
	細分類	区役所附設会館					
設置目的	コミュニティ活動の振興並びに地域における文化の向上及び福祉の増進を図るとともに、市民の集会その他各種行事の場を提供することにより市民相互の交流を促進し、もって連帯感あふれるまちづくりの推進に寄与する。						
土地	敷地面積(m ²)	2,016.23	所有形態	市			
建物	延床面積(m ²)	2,198.76	所有形態	市			

II. 建物の基本情報 ※建物が3棟以上ある場合、3棟め以降は裏面に記載								
建物名称 (施設名称と同じ場合は施設名称)	建物全体						当該施設が占める延床面積(m ²)	本市施設との複合における相手方の施設名称(全て)
	構造	延床面積(m ²)	階数		建築年(年)	築年数(年)		
			地上	地下				
天王寺区民センター	SRC	7,797.34	10	1	1980	43	2,172.32	天王寺区老人福祉センター
天王寺区民センター(倉庫・物置)	S	26.44	1	-	1985	38	26.44	

III. 運営・利用情報							
運営方式	指定管理(使用料施設)						
項目	平成29年度	平成30年度	令和元年度	令和2年度	令和3年度	令和4年度	
利用率(%)	69.7	75.6	73.9	56.1	69.1	72.8	
年間利用可能件数(件)	7,347	7,155	6,934	6,590	6,177	6,006	
年間利用件数(件)	5,123	5,410	5,125	3,698	4,269	4,373	
年間利用者数(人)	126,026	136,480	100,448	61,862	84,900	77,563	

IV. コスト情報							
項目	平成29年度	平成30年度	令和元年度	令和2年度	令和3年度	令和4年度	
費用 A (千円)	53,994	40,336	43,591	42,698	36,537	39,010	
①人件費	0	0	0	0	0	0	
②物件費	29,793	27,973	28,378	29,612	23,059	25,776	
③維持補修費	13,446	999	2,793	689	1,112	901	
④減価償却費	9,362	10,111	12,145	12,145	12,145	12,145	
⑤支払利息及び手数料	1,393	1,253	275	252	221	188	
⑥負担金・補助金・交付金等	0	0	0	0	0	0	
収益 B (千円)	15,852	13,599	9,954	11,403	247	0	
⑦使用料及び手数料	15,838	13,591	9,929	11,403	247	0	
⑧国・府支出金	0	0	0	0	0	0	
⑨その他経常収益	14	8	25	0	0	0	
差引(A-B)(千円)	38,142	26,737	33,637	31,295	36,290	39,010	
市民1人当たり費用(円/人)	20	15	16	16	13	14	
延床面積1㎡当たり費用(円/㎡)	24,557	18,345	19,825	19,419	16,617	17,742	
利用者1人当たり費用(円/人)	428	296	434	690	430	503	
利用1件当たり費用(円/件)	10,540	7,456	8,506	11,546	8,559	8,921	
受益者負担率(%)	⑩/(A+B+C+E) [ランニングコスト]						
	36.6	46.9	31.9	37.6	1.0	-	
	⑪/A [フルコスト]						
	29.3	33.7	22.8	26.7	0.7	-	

<< 資産カルテ A >>

施設名称: ナニワクミンセンター
浪速区民センター

記入年度: 令和5(2023)

I. 施設の基本情報

所在地	大阪市浪速区稲荷2-4-3			地図位置	浪速区 一般施設 番号2
所管部署	浪速区役所	市民協働課	市民協働グループ	施設写真(外観全体)	
用途	大分類	教育・文化・スポーツ施設	根拠法令	地方自治法	
	中分類	会館・ホール			
	小分類	区役所附設会館	根拠条例	大阪市区役所附設会館 条例	
	細分類	区役所附設会館			
設置目的	コミュニティ活動の振興並びに地域における文化の向上及び福祉の増進を図るとともに、市民の集会その他各種行事の場を提供することにより市民相互の交流を促進し、もって連帯感あふれるまちづくりの推進に寄与する。				
土地	敷地面積(m ²)	1,775.69	所有形態	市	
建物	延床面積(m ²)	1,892.07	所有形態	市	



II. 建物の基本情報

※建物が3棟以上ある場合、3棟め以降は裏面に記載

建物名称 (施設名称と同じ場合は施設名称)	建物全体					当該施設が占める延床面積(m ²)	本市施設との複合における相手方の施設名称(全て)	
	構造	延床面積(m ²)	階数		建築年(年)			築年数(年)
			地上	地下				
浪速区民センター	RC	1,892.07	3	-	1977	46	1,892.07	

III. 運営・利用情報

運営方式	指定管理(使用料施設)						
項目	平成29年度	平成30年度	令和元年度	令和2年度	令和3年度	令和4年度	
利用率(%)	51.0	66.4	62.6	43.0	41.4	55.3	
年間利用可能件数(件)	11,658	11,658	11,658	11,658	11,658	11,658	
年間利用件数(件)	5,942	7,742	7,301	5,016	4,825	6,450	
年間利用者数(人)	77,895	106,257	102,771	48,340	44,334	66,327	

IV. コスト情報

項目	平成29年度	平成30年度	令和元年度	令和2年度	令和3年度	令和4年度	
費用 A (千円)	39,323	44,315	46,005	38,995	30,275	26,285	
①人件費	0	0	0	0	0	0	
②物件費	31,043	36,159	34,494	31,263	22,740	18,761	
③維持補修費	0	0	3,479	0	0	0	
④減価償却費	7,503	7,503	7,503	7,503	7,503	7,503	
⑤支払利息及び手数料	777	653	529	229	32	21	
⑥負担金・補助金・交付金等	0	0	0	0	0	0	
収益 B (千円)	11,628	13,555	13,518	8,207	800	745	
①使用料及び手数料	11,628	13,555	13,518	8,207	800	745	
②国・府支出金	0	0	0	0	0	0	
③その他経常収益	0	0	0	0	0	0	
差引(A-B) (千円)	27,695	30,760	32,487	30,788	29,475	25,540	
市民1人当たり費用(円/人)	14	16	17	14	11	10	
延床面積1㎡当たり費用(円/㎡)	20,783	23,421	24,315	20,610	16,001	13,892	
利用者1人当たり費用(円/人)	505	417	448	807	683	396	
利用1件当たり費用(円/件)	6,618	5,724	6,301	7,774	6,275	4,075	
受益者負担率(%)	①/((A+B+C+E)) [ランニングコスト]	37.5	37.5	35.6	26.3	3.5	4.0
	①/A [フルコスト]	29.6	30.6	29.4	21.0	2.6	2.8

<< 資産カルテ A >>

施設名称: ニシヨドガワクミンホール
西淀川区民ホール

記入年度: 令和5(2023)

I. 施設の基本情報

所在地	大阪市西淀川区御幣島3-13-3			地図位置	西淀川 区 一般施設 番号2
所管部署	西淀川区役所	地域支援課	地域支援グループ	施設写真(外観全体)	
用途	大分類	教育・文化・スポーツ施設	根拠法令	地方自治法	
	中分類	会館・ホール			
	小分類	区役所附設会館	根拠条例	大阪市区役所附設会館 条例	
	細分類	区役所附設会館			
設置目的	コミュニティ活動の振興並びに地域における文化の向上及び福祉の増進を図るとともに、市民の集会その他各種行事の場を提供することにより市民相互の交流を促進し、もって連帯感あふれるまちづくりの推進に寄与する。				
土地	敷地面積(m ²)	2,949.68	所有形態	市	
建物	延床面積(m ²)	1,148.50	所有形態	市	



II. 建物の基本情報

※建物が3棟以上ある場合、3棟め以降は裏面に記載

建物名称 (施設名称と同じ場合は施設名称)	建物全体						当該施設が占める延床面積(m ²)	本市施設との複合における相手方の施設名称(全て)
	構造	延床面積(m ²)	階数		建築年(年)	築年数(年)		
			地上	地下				
西淀川区民ホール	RC	1,148.50	2	-	1976	47	1,148.50	

III. 運営・利用情報

運営方式	指定管理(利用料金施設)						
項目	平成29年度	平成30年度	令和元年度	令和2年度	令和3年度	令和4年度	
利用率(%)	59.5	52.2	56.5	41.4	38.7	43.6	
年間利用可能件数(件)	6,360	5,772	6,354	6,379	6,300	6,346	
年間利用件数(件)	3,784	3,013	3,590	2,641	2,438	2,767	
年間利用者数(人)	78,716	56,892	73,680	48,443	41,347	44,642	

IV. コスト情報


項目	平成29年度	平成30年度	令和元年度	令和2年度	令和3年度	令和4年度	
費用 A (千円)	27,992	27,251	27,876	28,297	24,645	19,718	
①人件費	0	0	0	0	0	0	
②物件費	22,739	22,611	23,029	23,227	19,596	14,697	
③維持補修費	762	139	177	248	239	223	
④減価償却費	4,491	4,491	4,491	4,491	4,491	4,491	
⑤支払利息及び手数料	0	10	179	331	319	307	
⑥負担金・補助金・交付金等	0	0	0	0	0	0	
収益 B (千円)	6,003	4,051	3,892	1,637	1	0	
①使用料及び手数料	5,960	4,043	3,892	1,637	1	0	
②国・府支出金	0	0	0	0	0	0	
③その他経常収益	43	8	0	0	0	0	
差引(A-B) (千円)	21,989	23,200	23,984	26,660	24,644	19,718	
市民1人当たり費用(円/人)	10	10	10	10	9	7	
延床面積1㎡当たり費用(円/㎡)	24,373	23,727	24,272	24,638	21,458	17,168	
利用者1人当たり費用(円/人)	356	479	378	584	596	442	
利用1件当たり費用(円/件)	7,397	9,044	7,765	10,715	10,109	7,126	
受益者負担率(%)	①/(A+B+C+E) [ランニングコスト]						
	①/A [フルコスト]						

<< 資産カルテ A >>

施設名称: ニシヨドガワクミンカイカン
西淀川区民会館

記入年度: 令和5(2023)

I. 施設の基本情報

所在地	大阪市西淀川区大和田2-5-7 エルモ西淀川1階及び2階の一部			地図位置	西淀川 区 一般施設 番号3		
所管部署	西淀川区役所	地域支援課	地域支援グループ	施設写真(外観全体)			
用途	大分類	教育・文化・スポーツ施設	根拠法令				
	中分類	会館・ホール				地方自治法	
	小分類	区役所附設会館	根拠条例			大阪市区役所附設会館 条例	
	細分類	区役所附設会館					
設置目的	コミュニティ活動の振興並びに地域における文化の向上及び福祉の増進を図るとともに、市民の集会その他各種行事の場を提供することにより市民相互の交流を促進し、もって連帯感あふれるまちづくりの推進に寄与する。						
土地	敷地面積(m ²)	2,242.86	所有形態	市			
建物	延床面積(m ²)	1,071.61	所有形態	市			

II. 建物の基本情報

※建物が3棟以上ある場合、3棟め以降は裏面に記載

建物名称 (施設名称と同じ場合は施設名称)	建物全体						当該施設が占める延床面積(m ²)	本市施設との複合における相手方の施設名称(全て)
	構造	延床面積(m ²)	階数		建築年(年)	築年数(年)		
			地上	地下				
西淀川区民会館	RC	3,808.71	4	1	1994	29	1,071.61	西淀川屋内プール

III. 運営・利用情報

運営方式	指定管理(利用料金施設)						
項目	平成29年度	平成30年度	令和元年度	令和2年度	令和3年度	令和4年度	
利用率(%)	59.9	61.0	54.5	32.9	26.0	47.3	
年間利用可能件数(件)	6,284	6,318	6,248	6,362	5,369	6,366	
年間利用件数(件)	3,764	3,854	3,404	2,093	1,396	3,011	
年間利用者数(人)	97,236	67,954	58,324	29,495	19,502	43,994	

IV. コスト情報


項目	平成29年度	平成30年度	令和元年度	令和2年度	令和3年度	令和4年度	
費用 A (千円)	35,897	35,448	35,532	35,731	32,019	26,916	
①人件費	0	0	0	0	0	0	
②物件費	22,740	22,611	23,029	23,227	19,596	14,793	
③維持補修費	859	574	275	311	265	0	
④減価償却費	12,068	12,068	12,068	12,068	12,068	12,068	
⑤支払利息及び手数料	230	195	160	125	90	55	
⑥負担金・補助金・交付金等	0	0	0	0	0	0	
収益 B (千円)	7,853	5,332	4,405	1,688	12	0	
①使用料及び手数料	7,797	5,332	4,405	1,688	12	0	
②国・府支出金	0	0	0	0	0	0	
③その他経常収益	56	0	0	0	0	0	
差引(A-B)(千円)	28,044	30,116	31,127	34,043	32,007	26,916	
市民1人当たり費用(円/人)	13	13	13	13	12	10	
延床面積1㎡当たり費用(円/㎡)	33,498	33,079	33,158	33,343	29,879	25,117	
利用者1人当たり費用(円/人)	369	522	609	1,211	1,642	612	
利用1件当たり費用(円/件)	9,537	9,198	10,438	17,072	22,936	8,939	
受益者負担率(%)	①/(A+B+C+E) [ランニングコスト]						
	①/A [フルコスト]						

<< 資産カルテ A >>

施設名称: ヨドガワクミンセンター
淀川区民センター

記入年度: 令和5(2023)

I. 施設の基本情報

所在地	大阪市淀川区野中南2-1-5 淀川区民センター1階、3階、4階			地図位置	淀川 区 一般施設 番号2		
所管部署	淀川区役所 市民協働課			施設写真(外観全体)			
用途	大分類	教育・文化・スポーツ施設	根拠法令				
	中分類	会館・ホール				地方自治法	
	小分類	区役所附設会館	根拠条例			大阪市区役所附設会館 条例	
	細分類	区役所附設会館					
設置目的	コミュニティ活動の振興並びに地域における文化の向上及び福祉の増進を図るとともに、市民の集会その他各種行事の場を提供することにより市民相互の交流を促進し、もって連帯感あふれるまちづくりの推進に寄与する。						
土地	敷地面積(m ²)	1,696.40	所有形態	市			
建物	延床面積(m ²)	2,068.75	所有形態	市			

II. 建物の基本情報

※建物が3棟以上ある場合、3棟め以降は裏面に記載

建物名称 (施設名称と同じ場合は施設名称)	建物全体						当該施設が占める延床面積(m ²)	本市施設との複合における相手方の施設名称(全て)
	構造	延床面積(m ²)	階数		建築年(年)	築年数(年)		
			地上	地下				
淀川区民センター	RC	2,515.14	4	-	1975	48	2,068.75	淀川区老人福祉センター

III. 運営・利用情報

運営方式	指定管理(使用料施設)						
項目	平成29年度	平成30年度	令和元年度	令和2年度	令和3年度	令和4年度	
利用率(%)	69.0	65.4	64.3	39.1	30.4	58.6	
年間利用可能件数(件)	9,693	9,693	6,703	9,072	9,693	9,693	
年間利用件数(件)	6,690	6,341	4,313	3,547	2,947	5,680	
年間利用者数(人)	144,049	126,195	114,543	39,622	52,620	66,668	

IV. コスト情報


項目	平成29年度	平成30年度	令和元年度	令和2年度	令和3年度	令和4年度	
費用 A (千円)	38,805	39,759	39,551	38,319	34,415	18,938	
①人件費	0	0	0	0	0	0	
②物件費	30,892	31,078	31,492	29,303	26,166	11,438	
③維持補修費	352	1,102	435	0	715	0	
④減価償却費	7,454	7,454	7,454	7,454	7,454	7,454	
⑤支払利息及び手数料	107	96	71	58	50	46	
⑥負担金・補助金・交付金等	0	29	99	1,504	30	0	
収益 B (千円)	11,523	7,692	7,955	2,333	0	0	
①使用料及び手数料	11,516	7,675	7,955	2,333	0	0	
②国・府支出金	0	0	0	0	0	0	
③その他経常収益	7	17	0	0	0	0	
差引(A-B)(千円)	27,282	32,067	31,596	35,986	34,415	18,938	
市民1人当たり費用(円/人)	14	15	14	14	13	7	
延床面積1㎡当たり費用(円/㎡)	18,758	19,219	19,118	18,523	16,636	9,154	
利用者1人当たり費用(円/人)	269	315	345	967	654	284	
利用1件当たり費用(円/件)	5,800	6,270	9,170	10,803	11,678	3,334	
受益者負担率(%)	①/(A+B+C+E) [ランニングコスト]	36.9	23.8	24.8	7.6	-	-
	①/A [フルコスト]	29.7	19.3	20.1	6.1	-	-

<< 資産カルテ A >>

施設名称: ヒガシヨドガワクミン
東淀川区民ホール

記入年度: 令和5(2023)

I. 施設の基本情報

所在地	大阪市東淀川区豊新2-1-4 東淀川区役所3階			地図位置	東淀川 区 一般施設 番号3		
所管部署	東淀川区役所	地域課	地域グループ	施設写真(外観全体)			
用途	大分類	教育・文化・スポーツ施設	根拠法令				
	中分類	会館・ホール				地方自治法	
	小分類	区役所附設会館	根拠条例			大阪市区役所附設会館 条例	
	細分類	区役所附設会館					
設置目的	コミュニティ活動の振興並びに地域における文化の向上及び福祉の増進を図るとともに、市民の集会その他各種行事の場を提供することにより市民相互の交流を促進し、もって連帯感あふれるまちづくりの推進に寄与する。						
土地	敷地面積(m ²)	5,188.22	所有形態	市			
建物	延床面積(m ²)	940.10	所有形態	市			

II. 建物の基本情報

※建物が3棟以上ある場合、3棟め以降は裏面に記載

建物名称 (施設名称と同じ場合は施設名称)	建物全体					当該施設が占める延床面積(m ²)	本市施設との複合における相手方の施設名称(全て)	
	構造	延床面積(m ²)	階数		建築年(年)			築年数(年)
			地上	地下				
東淀川区民ホール	RC	8,230.80	4	1	1974	49	940.10	もと東淀川勤労青少年ホーム(東淀川区子ども・子育てプラザ)/東淀川区役所

III. 運営・利用情報

運営方式	直営							
項目	平成29年度	平成30年度	令和元年度	令和2年度	令和3年度	令和4年度	令和5年度	令和6年度
利用率(%)	56.7	63.2	59.4	70.3	72.4	67.5		
年間利用可能件数(件)	1,030	1,007	493	975	1,026	1,095		
年間利用件数(件)	584	636	293	685	743	739		
年間利用者数(人)	51,380	63,677	47,943	53,039	78,620	40,686		

IV. コスト情報

項目	平成29年度	平成30年度	令和元年度	令和2年度	令和3年度	令和4年度	令和5年度	令和6年度	
費用 A (千円)	7,434	7,424	6,265	9,433	8,706	8,909			
①人件費	3,849	3,828	2,953	5,646	5,459	5,746			
②物件費	867	640	605	540	575	504			
③維持補修費	0	233	0	0	0	0			
④減価償却費	2,436	2,436	2,436	2,437	2,437	2,437			
⑤支払利息及び手数料	282	287	271	253	235	222			
⑥負担金・補助金・交付金等	0	0	0	557	0	0			
収益 B (千円)	3,725	3,471	2,199	874	4,924	2,828			
①使用料及び手数料	3,725	3,471	2,199	874	4,924	2,828			
②国・府支出金	0	0	0	0	0	0			
③その他経常収益	0	0	0	0	0	0			
差引(A-B)(千円)	3,709	3,953	4,066	8,559	3,782	6,081			
市民1人当たり費用(円/人)	3	3	2	3	3	3			
延床面積1㎡当たり費用(円/㎡)	7,908	7,897	6,664	10,034	9,261	9,476			
利用者1人当たり費用(円/人)	145	117	131	178	111	219			
利用1件当たり費用(円/件)	12,729	11,673	21,382	13,771	11,717	12,055			
受益者負担率(%)	①/((A)+(B)+(C)+(E)) [ランニングコスト]		79.0	73.8	61.8	13.0	81.6	45.2	
	②/A [フルコスト]		50.1	46.8	35.1	9.3	56.6	31.7	

<< 資産カルテ A >>

施設名称: ヒガシヨドガワクミンカイカン
東淀川区民会館

記入年度: 令和5(2023)

I. 施設の基本情報

所在地	大阪市東淀川区東淡路1-4-53 東淀川複合施設4階			地図位置	東淀川 区 一般施設 番号4
所管部署	東淀川区役所	地域課	地域グループ	施設写真(外観全体)	
用途	大分類	教育・文化・スポーツ施設	根拠法令	地方自治法	
	中分類	会館・ホール			
	小分類	区役所附設会館	根拠条例	大阪市区役所附設会館 条例	
	細分類	区役所附設会館			
設置目的	コミュニティ活動の振興並びに地域における文化の向上及び福祉の増進を図るとともに、市民の集会その他各種行事の場を提供することにより市民相互の交流を促進し、もって連帯感あふれるまちづくりの推進に寄与する。				
土地	敷地面積(m ²)	4,609.60	所有形態	市	
建物	延床面積(m ²)	1,002.23	所有形態	市	



II. 建物の基本情報

※建物が3棟以上ある場合、3棟め以降は裏面に記載

建物名称 (施設名称と同じ場合は施設名称)	建物全体						当該施設が占める延床面積(m ²)	本市施設との複合における相手方の施設名称(全て)
	構造	延床面積(m ²)	階数		建築年(年)	築年数(年)		
			地上	地下				
東淀川区民会館	SRC	8,428.06	4	1	1997	26	1,002.23	東淀川図書館/東淀川屋内プール

III. 運営・利用情報

運営方式	指定管理(使用料施設)							
項目	平成29年度	平成30年度	令和元年度	令和2年度	令和3年度	令和4年度	令和5年度	令和6年度
利用率(%)	67.3	71.0	71.5	47.1	69.1	79.5		
年間利用可能件数(件)	6,388	6,076	4,314	5,616	4,289	6,388		
年間利用件数(件)	4,302	4,316	3,086	2,645	2,964	5,078		
年間利用者数(人)	68,518	69,766	63,570	63,570	26,341	40,075		

IV. コスト情報


項目	平成29年度	平成30年度	令和元年度	令和2年度	令和3年度	令和4年度	令和5年度	令和6年度
費用 A (千円)	36,554	34,264	34,391	35,086	31,925	29,696		
①人件費	0	0	0	0	0	0		
②物件費	26,570	24,228	24,407	24,772	21,607	19,712		
③維持補修費	0	52	0	330	334	0		
④減価償却費	9,984	9,984	9,984	9,984	9,984	9,984		
⑤支払利息及び手数料	0	0	0	0	0	0		
⑥負担金・補助金・交付金等	0	0	0	0	0	0		
収益 B (千円)	7,884	6,414	5,677	3,174	10	0		
①使用料及び手数料	7,884	6,414	5,677	3,174	10	0		
②国・府支出金	0	0	0	0	0	0		
③その他経常収益	0	0	0	0	0	0		
差引(A-B)(千円)	28,670	27,850	28,714	31,912	31,915	29,696		
市民1人当たり費用(円/人)	13	13	13	13	12	11		
延床面積1㎡当たり費用(円/㎡)	36,473	34,188	34,314	35,008	31,854	29,630		
利用者1人当たり費用(円/人)	533	491	541	552	1,212	741		
利用1件当たり費用(円/件)	8,497	7,939	11,144	13,265	10,771	5,848		
受益者負担率(%)	①/(A+B+C+E) [ランニングコスト]	29.7	26.4	23.3	12.6	0.05	-	
	②/A [フルコスト]	21.6	18.7	16.5	9.0	0.03	-	

<< 資産カルテ A >>

施設名称: ヒガシナリクミンセンター
東成区民センター

記入年度: 令和5(2023)

I. 施設の基本情報

所在地	大阪市東成区大今里西3-2-17 東成区民センター1階～7階			地図位置	東成区 一般施設 番号2		
所管部署	東成区役所 市民協働課			施設写真(外観全体)			
用途	大分類	教育・文化・スポーツ施設	根拠法令				
	中分類	会館・ホール				地方自治法	
	小分類	区役所附設会館	根拠条例			大阪市区役所附設会館 条例	
	細分類	区役所附設会館					
設置目的	コミュニティ活動の振興並びに地域における文化の向上及び福祉の増進を図るとともに、市民の集会その他各種行事の場を提供することにより市民相互の交流を促進し、もって連帯感あふれるまちづくりの推進に寄与する。						
土地	敷地面積(m ²)	12,248.61	所有形態	市			
建物	延床面積(m ²)	4,971.31	所有形態	市			

II. 建物の基本情報

※建物が3棟以上ある場合、3棟め以降は裏面に記載

建物名称 (施設名称と同じ場合は施設名称)	建物全体						当該施設が占める延床面積(m ²)	本市施設との複合における相手方の施設名称(全て)
	構造	延床面積(m ²)	階数		建築年(年)	築年数(年)		
			地上	地下				
東成区民センター	SRC	10,967.00	8	1	2010	13	4,971.31	東成図書館

III. 運営・利用情報

運営方式	指定管理(使用料施設)						
項目	平成29年度	平成30年度	令和元年度	令和2年度	令和3年度	令和4年度	
利用率(%)	61.7	62.7	57.0	35.0	38.0	54.0	
年間利用可能件数(件)	15,588	11,893	10,356	-	-	-	
年間利用件数(件)	9,616	7,453	5,903	4,787	5,974	8,472	
年間利用者数(人)	218,908	131,825	189,471	87,729	84,207	143,788	

IV. コスト情報


項目	平成29年度	平成30年度	令和元年度	令和2年度	令和3年度	令和4年度		
費用 A (千円)	122,721	110,536	115,183	58,736	59,618	58,575		
①人件費	0	0	0	0	0	0		
②物件費	63,696	50,978	54,089	996	743	3,024		
③維持補修費	3,145	3,752	5,512	3,014	4,292	979		
④減価償却費	54,280	54,280	54,280	54,280	54,280	54,280		
⑤支払利息及び手数料	1,600	1,526	1,302	446	303	292		
⑥負担金・補助金・交付金等	0	0	0	0	0	0		
収益 B (千円)	32,988	18,370	24,126	17,809	2,505	2,505		
①使用料及び手数料	31,792	17,143	22,979	17,809	1,955	1,955		
②国・府支出金	0	0	0	0	0	0		
③その他経常収益	1,196	1,227	1,147	0	550	550		
差引(A-B)(千円)	89,733	92,166	91,057	40,927	57,113	56,070		
市民1人当たり費用(円/人)	45	41	42	21	22	21		
延床面積1㎡当たり費用(円/㎡)	24,686	22,235	23,170	11,815	11,992	11,783		
利用者1人当たり費用(円/人)	561	839	608	670	708	407		
利用1件当たり費用(円/件)	12,762	14,831	19,513	12,270	9,980	6,914		
受益者負担率(%)	①/((A+B+C+E)) [ランニングコスト]		47.6	31.3	38.6	44.1	38.8	48.8
	①/A [フルコスト]		25.9	15.5	19.9	30.3	3.3	3.3

<< 資産カルテ A >>

施設名称: イクノクミンセンター
生野区民センター

記入年度: 令和5(2023)

I. 施設の基本情報

所在地	大阪市生野区勝山北3-13-30			地図位置	生野 区 一般施設 番号2		
所管部署	生野区役所 地域まちづくり課			施設写真(外観全体)			
用途	大分類	教育・文化・スポーツ施設	根拠法令				
	中分類	会館・ホール				地方自治法	
	小分類	区役所附設会館	根拠条例			大阪市区役所附設会館 条例	
	細分類	区役所附設会館					
設置目的	コミュニティ活動の振興並びに地域における文化の向上及び福祉の増進を図るとともに、市民の集会その他各種行事の場を提供することにより市民相互の交流を促進し、もって連帯感あふれるまちづくりの推進に寄与する。						
土地	敷地面積(m ²)	2,284.41	所有形態	市			
建物	延床面積(m ²)	2,144.21	所有形態	市			

II. 建物の基本情報

※建物が3棟以上ある場合、3棟め以降は裏面に記載

建物名称 (施設名称と同じ場合は施設名称)	建物全体						当該施設が占める延床面積(m ²)	本市施設との複合における相手方の施設名称(全て)
	構造	延床面積(m ²)	階数		建築年(年)	築年数(年)		
			地上	地下				
生野区民センター	RC	2,006.89	3	-	1975	48	2,006.89	
生野区民センター(EV棟)	S	137.32	3	-	1993	30	137.32	

III. 運営・利用情報

運営方式	指定管理(使用料施設)						
項目	平成29年度	平成30年度	令和元年度	令和2年度	令和3年度	令和4年度	
利用率(%)	58.5	61.2	55.6	28.1	40.5	47.7	
年間利用可能件数(件)	8,943	8,862	9,123	8,886	7,019	8,677	
年間利用件数(件)	5,232	5,424	5,073	2,497	2,843	4,139	
年間利用者数(人)	114,466	122,928	103,839	43,692	58,303	71,681	

IV. コスト情報


項目	平成29年度	平成30年度	令和元年度	令和2年度	令和3年度	令和4年度	
費用 A (千円)	44,019	45,229	45,349	43,796	34,929	33,821	
①人件費	0	0	0	0	0	0	
②物件費	31,483	32,359	32,823	32,995	25,103	24,866	
③維持補修費	359	638	618	436	665	194	
④減価償却費	12,070	12,070	11,790	8,705	8,705	8,705	
⑤支払利息及び手数料	107	51	43	35	26	17	
⑥負担金・補助金・交付金等	0	111	75	1,625	430	39	
収益 B (千円)	13,918	10,032	9,948	3,684	949	964	
①使用料及び手数料	13,828	9,443	9,357	3,080	297	290	
②国・府支出金	0	0	0	0	0	0	
③その他経常収益	90	589	591	604	652	674	
差引(A-B)(千円)	30,101	35,197	35,401	40,112	33,980	32,857	
市民1人当たり費用(円/人)	16	17	17	16	13	12	
延床面積1m ² 当たり費用(円/m ²)	20,529	21,094	21,150	20,425	16,290	15,773	
利用者1人当たり費用(円/人)	385	368	437	1,002	599	472	
利用1件当たり費用(円/件)	8,413	8,339	8,939	17,539	12,286	8,171	
受益者負担率(%)	①/((A+B+C+E)) [ランニングコスト]	43.4	28.5	27.9	8.8	1.1	1.2
	①/A [フルコスト]	31.4	20.9	20.6	7.0	0.9	0.9

<< 資産カルテ A >>

施設名称: アサヒクミンセンター
旭区民センター

記入年度: 令和5(2023)

I. 施設の基本情報

所在地	大阪市旭区中宮1-11-14 旭区民センター1階~3階			地図位置	旭 区 一般施設 番号2
所管部署	旭区役所 地域課			施設写真(外観全体)	
用途	大分類	教育・文化・スポーツ施設	根拠法令	地方自治法	
	中分類	会館・ホール			
	小分類	区役所附設会館	根拠条例	大阪市区役所附設会館 条例	
	細分類	区役所附設会館			
設置目的	コミュニティ活動の振興並びに地域における文化の向上及び福祉の増進を図るとともに、市民の集会その他各種行事の場を提供することにより市民相互の交流を促進し、もって連帯感あふれるまちづくりの推進に寄与する。				
土地	敷地面積(m ²)	5,905.01	所有形態	市	
建物	延床面積(m ²)	5,428.42	所有形態	市	

II. 建物の基本情報

※建物が3棟以上ある場合、3棟め以降は裏面に記載

建物名称 (施設名称と同じ場合は施設名称)	建物全体						当該施設が占める延床面積(m ²)	本市施設との複合における相手方の施設名称(全て)
	構造	延床面積(m ²)	階数		建築年(年)	築年数(年)		
			地上	地下				
旭区民センター	SRC	12,406.64	4	1	1999	24	5,428.42	旭図書館/芸術創造館

III. 運営・利用情報

運営方式	指定管理(使用料施設)						
項目	平成29年度	平成30年度	令和元年度	令和2年度	令和3年度	令和4年度	
利用率(%)	33.3	69.3	40.9	30.9	31.4	41.7	
年間利用可能件数(件)	17,968	8,875	17,937	9,360	9,930	10,740	
年間利用件数(件)	5,987	6,153	7,334	2,890	3,120	4,483	
年間利用者数(人)	164,627	200,004	151,046	96,241	129,973	166,128	


IV. コスト情報

項目	平成29年度	平成30年度	令和元年度	令和2年度	令和3年度	令和4年度	
費用 A (千円)	173,062	173,470	156,439	168,624	164,367	219,966	
①人件費	0	0	0	0	0	0	
②物件費	57,808	61,513	49,579	60,204	58,697	59,711	
③維持補修費	1,904	2,632	642	1,221	781	56,138	
④減価償却費	97,814	96,736	96,736	96,736	96,736	96,736	
⑤支払利息及び手数料	15,536	12,589	9,397	7,541	7,378	7,376	
⑥負担金・補助金・交付金等	0	0	85	2,922	775	5	
収益 B (千円)	16,923	15,288	15,175	846	1,112	1,167	
①使用料及び手数料	16,819	15,193	14,931	0	0	0	
②国・府支出金	0	0	0	0	0	0	
③その他経常収益	104	95	244	846	1,112	1,167	
差引(A-B)(千円)	156,139	158,182	141,264	167,778	163,255	218,799	
市民1人当たり費用(円/人)	64	64	57	61	60	80	
延床面積1㎡当たり費用(円/㎡)	31,881	31,956	28,819	31,063	30,279	40,521	
利用者1人当たり費用(円/人)	1,051	867	1,036	1,752	1,265	1,324	
利用1件当たり費用(円/件)	28,906	28,193	21,331	58,347	52,682	49,067	
受益者負担率(%)	①/((A+B+C+E)) [ランニングコスト]						
	28.2	23.7	29.7	-	-	-	
	②/A [フルコスト]						
	9.7	8.8	9.5	-	-	-	

<< 資産カルテ A >>

施設名称: ジョウトウクミンセンター
城東区民センター

記入年度: 令和5(2023)

I. 施設の基本情報							
所在地	大阪市城東区中央3-5-45 城東区複合庁舎2階～4階			地図位置	城東区 一般施設 番号2		
所管部署	城東区役所 市民協働課 市民協働グループ			施設写真(外観全体)			
用途	大分類	教育・文化・スポーツ施設	根拠法令				
	中分類	会館・ホール					
	小分類	区役所附設会館	根拠条例			大阪市区役所附設会館条例	
	細分類	区役所附設会館					
設置目的	コミュニティ活動の振興並びに地域における文化の向上及び福祉の増進を図るとともに、市民の集会その他各種行事の場を提供することにより市民相互の交流を促進し、もって連帯感あふれるまちづくりの推進に寄与する。						
土地	敷地面積(m ²)	6,534.00	所有形態	市・市以外			
建物	延床面積(m ²)	4,507.07	所有形態	市			

II. 建物の基本情報								
建物名称 (施設名称と同じ場合は施設名称)	建物全体						当該施設が占める延床面積(m ²)	本市施設との複合における相手方の施設名称(全て)
	構造	延床面積(m ²)	階数		建築年(年)	築年数(年)		
			地上	地下				
城東区民センター	RC	15,820.78	4	1	2016	7	4,507.07	城東図書館/城東区役所/城東区老人福祉センター/城東区複合施設内貸室/城東区複合施設内貸室

III. 運営・利用情報							
運営方式	指定管理(使用料施設)						
項目	平成29年度	平成30年度	令和元年度	令和2年度	令和3年度	令和4年度	
利用率(%)	77.7	82.5	73.2	55.9	56.8	67.8	
年間利用可能件数(件)	10,267	10,127	10,416	9,137	9,864	10,462	
年間利用件数(件)	7,973	8,358	7,624	5,111	5,605	7,090	
年間利用者数(人)	192,476	184,091	173,317	83,265	83,581	110,092	

IV. コスト情報							
項目	平成29年度	平成30年度	令和元年度	令和2年度	令和3年度	令和4年度	
費用 A (千円)	131,860	126,597	126,835	130,116	106,697	117,186	
①人件費	0	0	0	0	0	0	
②物件費	28,614	28,977	29,511	31,758	9,530	21,558	
③維持補修費	0	0	0	0	0	0	
④減価償却費	98,871	93,065	93,065	93,065	92,862	92,251	
⑤支払利息及び手数料	4,375	4,403	4,158	3,893	3,629	3,377	
⑥負担金・補助金・交付金等	0	152	101	1,400	676	0	
収益 B (千円)	16,647	12,809	10,971	6,763	754	660	
①使用料及び手数料	16,647	12,160	10,322	6,102	0	0	
②国・府支出金	0	0	0	0	0	0	
③その他経常収益	0	649	649	661	754	660	
差引(A-B)(千円)	115,213	113,788	115,864	123,353	105,943	116,526	
市民1人当たり費用(円/人)	49	46	46	47	39	43	
延床面積1㎡当たり費用(円/㎡)	29,256	28,089	28,141	28,869	23,673	26,000	
利用者1人当たり費用(円/人)	685	688	732	1,563	1,277	1,064	
利用1件当たり費用(円/件)	16,538	15,147	16,636	25,458	19,036	16,528	
受益者負担率(%)	①/(A+B+C+E) [ランニングコスト]	58.2	41.7	34.9	18.4	-	-
	①/A [フルコスト]	12.6	9.6	8.1	4.7	-	-

<< 資産カルテ A >>

施設名称: ツルミクミンセンター
鶴見区民センター

記入年度: 令和5(2023)

I. 施設の基本情報

所在地	大阪市鶴見区横堤5-3-15			地図位置	鶴見 区 一般施設 番号3
所管部署	鶴見区役所 市民協働課			施設写真(外観全体)	
用途	大分類	教育・文化・スポーツ施設	根拠法令	地方自治法	
	中分類	会館・ホール			
	小分類	区役所附設会館	根拠条例	大阪市区役所附設会館 条例	
	細分類	区役所附設会館			
設置目的	コミュニティ活動の振興並びに地域における文化の向上及び福祉の増進を図るとともに、市民の集会その他各種行事の場を提供することにより市民相互の交流を促進し、もって連帯感あふれるまちづくりの推進に寄与する。				
土地	敷地面積(m ²)	4,801.62	所有形態	市	
建物	延床面積(m ²)	5,348.07	所有形態	市	

II. 建物の基本情報

※建物が3棟以上ある場合、3棟め以降は裏面に記載

建物名称 (施設名称と同じ場合は施設名称)	建物全体						当該施設が占める延床面積(m ²)	本市施設との複合における相手方の施設名称(全て)
	構造	延床面積(m ²)	階数		建築年(年)	築年数(年)		
			地上	地下				
鶴見区民センター	SRC	9,822.24	8	1	2005	18	5,348.07	鶴見図書館/横堤駅自転車駐車場

III. 運営・利用情報

運営方式	指定管理(使用料施設)						
項目	平成29年度	平成30年度	令和元年度	令和2年度	令和3年度	令和4年度	
利用率(%)	52.1	71.0	58.3	44.9	52.6	59.8	
年間利用可能件数(件)	14,827	11,634	14,952	10,661	10,036	12,868	
年間利用件数(件)	7,731	8,260	8,718	4,787	5,279	7,695	
年間利用者数(人)	316,598	217,279	294,268	112,598	67,366	112,653	

IV. コスト情報


項目	平成29年度	平成30年度	令和元年度	令和2年度	令和3年度	令和4年度		
費用 A (千円)	157,414	153,588	166,680	154,015	152,421	130,286		
①人件費	0	0	0	0	0	0		
②物件費	63,396	64,331	79,089	69,808	51,113	55,493		
③維持補修費	922	2,210	3,404	1,091	22,505	797		
④減価償却費	57,175	56,725	56,725	56,725	56,707	56,503		
⑤支払利息及び手数料	35,921	30,190	26,923	23,602	20,316	17,490		
⑥負担金・補助金・交付金等	0	132	539	2,789	1,780	3		
収益 B (千円)	26,495	14,578	19,261	13,415	4,448	4,313		
①使用料及び手数料	26,460	14,529	18,776	12,962	3,970	3,814		
②国・府支出金	0	0	0	0	0	0		
③その他経常収益	35	49	485	453	478	499		
差引(A-B)(千円)	130,919	139,010	147,419	140,600	147,973	125,973		
市民1人当たり費用(円/人)	58	56	61	56	55	47		
延床面積1㎡当たり費用(円/㎡)	29,434	28,718	31,166	28,798	28,500	24,361		
利用者1人当たり費用(円/人)	497	707	566	1,368	2,263	1,157		
利用1件当たり費用(円/件)	20,361	18,594	19,119	32,174	28,873	16,931		
受益者負担率(%)	①/((A+B+C+E)) [ランニングコスト]		41.1	21.8	22.6	17.6	5.3	6.8
	②/A [フルコスト]		16.8	9.5	11.3	8.4	2.6	2.9

<< 資産カルテ A >>

施設名称: アベノクミンセンター
阿倍野区民センター

記入年度: 令和5(2023)

I. 施設の基本情報

所在地	大阪市阿倍野区阿倍野筋4-19-118 阿倍野区民センター地下1階～地上4階			地図位置	阿倍野 区 一般施設 番号4
所管部署	阿倍野区役所	市民協働課	市民協働担当	施設写真(外観全体)	
用途	大分類	教育・文化・スポーツ施設	根拠法令	地方自治法	
	中分類	会館・ホール			
	小分類	区役所附設会館	根拠条例	大阪市区役所附設会館 条例	
	細分類	区役所附設会館			
設置目的	コミュニティ活動の振興並びに地域における文化の向上及び福祉の増進を図るとともに、市民の集会その他各種行事の場を提供することにより市民相互の交流を促進し、もって連帯感あふれるまちづくりの推進に寄与する。				
土地	敷地面積(m ²)	9,275.77	所有形態	市	
建物	延床面積(m ²)	5,425.82	所有形態	市	

II. 建物の基本情報

※建物が3棟以上ある場合、3棟め以降は裏面に記載

建物名称 (施設名称と同じ場合は施設名称)	建物全体					当該施設が占める延床面積(m ²)	本市施設との複合における相手方の施設名称(全て)	
	構造	延床面積(m ²)	階数		建築年(年)			築年数(年)
			地上	地下				
阿倍野区民センター	SRC	12,725.73	12	1	2001	22	5,425.82	阿倍野図書館/阿倍野駅自転車駐車場/葬祭場(やすらぎ天空館)

III. 運営・利用情報

運営方式	指定管理(利用料金施設) ※令和3年度から						
項目	平成29年度	平成30年度	令和元年度	令和2年度	令和3年度	令和4年度	
利用率(%)	71.9	75.3	55.1	39.0	44.9	63.0	
年間利用可能件数(件)	9,330	10,590	10,590	10,680	10,290	10,620	
年間利用件数(件)	6,707	7,976	5,835	4,164	4,620	6,686	
年間利用者数(人)	161,522	246,471	208,095	77,758	100,143	159,460	

IV. コスト情報

項目	平成29年度	平成30年度	令和元年度	令和2年度	令和3年度	令和4年度		
費用 A (千円)	157,491	158,588	166,440	145,053	127,529	119,270		
①人件費	0	0	0	0	0	0		
②物件費	53,916	62,141	63,356	63,285	45,952	34,915		
③維持補修費	6,246	1,178	10,452	2,302	2,111	4,889		
④減価償却費	79,986	80,597	80,597	79,466	79,466	79,466		
⑤支払利息及び手数料	17,343	14,672	11,952	0	0	0		
⑥負担金・補助金・交付金等	0	0	83	0	0	0		
収益 B (千円)	31,137	37,429	32,497	32,511	0	0		
①使用料及び手数料	31,061	37,429	32,497	32,511	0	0		
②国・府支出金	0	0	0	0	0	0		
③その他経常収益	76	0	0	0	0	0		
差引(A-B)(千円)	126,354	121,159	133,943	112,542	127,529	119,270		
市民1人当たり費用(円/人)	58	58	61	53	46	43		
延床面積1㎡当たり費用(円/㎡)	29,026	29,228	30,676	26,734	23,504	21,982		
利用者1人当たり費用(円/人)	975	643	800	1,865	1,273	748		
利用1件当たり費用(円/件)	23,482	19,883	28,524	34,835	27,604	17,839		
受益者負担率(%)	①/((A+B+C+E)) [ランニングコスト]		51.6	59.1	44.0	49.6	-	-
	①/A [フルコスト]		19.7	23.6	19.5	22.4	-	-

<< 資産カルテ A >>

施設名称: スミノエクミンホール
住之江区民ホール

記入年度: 令和5(2023)

I. 施設の基本情報

所在地	大阪市住之江区御崎3-1-17 住之江区役所2階			地図位置	住之江 区 一般施設 番号2
所管部署	住之江区役所 協働まちづくり課			施設写真(外観全体)	
用途	大分類	教育・文化・スポーツ施設	根拠法令	地方自治法 大阪市区役所附設会館 条例	
	中分類	会館・ホール			
	小分類	区役所附設会館			
	細分類	区役所附設会館			
設置目的	コミュニティ活動の振興並びに地域における文化の向上及び福祉の増進を図るとともに、市民の集会その他各種行事の場を提供することにより市民相互の交流を促進し、もって連帯感あふれるまちづくりの推進に寄与する。				
土地	敷地面積(m ²)	5,708.74	所有形態	市	
建物	延床面積(m ²)	750.78	所有形態	市	



II. 建物の基本情報

※建物が3棟以上ある場合、3棟め以降は裏面に記載

建物名称 (施設名称と同じ場合は施設名称)	建物全体						当該施設が占める延床面積(m ²)	本市施設との複合における相手方の施設名称(全て)
	構造	延床面積(m ²)	階数		建築年(年)	築年数(年)		
			地上	地下				
住之江区民ホール	RC	6,106.63	4	1	1974	49	750.78	住之江区役所

III. 運営・利用情報

運営方式	直営						
項目	平成29年度	平成30年度	令和元年度	令和2年度	令和3年度	令和4年度	
利用率(%)	47.5	47.8	50.4	50.9	51.8	54.5	
年間利用可能件数(件)	1,077	1,077	1,080	1,050	1,013	1,069	
年間利用件数(件)	512	515	544	534	525	583	
年間利用者数(人)	49,438	48,636	51,242	83,758	29,784	62,643	

IV. コスト情報


項目	平成29年度	平成30年度	令和元年度	令和2年度	令和3年度	令和4年度		
費用 A (千円)	37,199	38,731	37,511	44,507	41,886	42,272		
①人件費	28,401	28,574	27,512	33,917	33,288	30,197		
②物件費	2,134	2,542	2,398	2,876	479	5,374		
③維持補修費	247	1,181	1,176	1,149	1,728	319		
④減価償却費	6,157	6,157	6,157	6,157	6,157	6,157		
⑤支払利息及び手数料	260	277	268	251	234	225		
⑥負担金・補助金・交付金等	0	0	0	157	0	0		
収益 B (千円)	3,444	3,353	2,012	1,527	5,180	3,244		
①使用料及び手数料	3,444	3,353	2,012	1,527	5,180	3,244		
②国・府支出金	0	0	0	0	0	0		
③その他経常収益	0	0	0	0	0	0		
差引(A-B)(千円)	33,755	35,378	35,499	42,980	36,706	39,028		
市民1人当たり費用(円/人)	14	14	14	16	15	15		
延床面積1㎡当たり費用(円/㎡)	49,547	51,588	49,963	59,281	55,791	56,304		
利用者1人当たり費用(円/人)	752	796	732	531	1,406	675		
利用1件当たり費用(円/件)	72,654	75,206	68,954	83,347	79,784	72,508		
受益者負担率(%)	①/(A+B+C+E) [ランニングコスト]		11.2	10.4	6.5	4.0	14.6	9.0
	①/A [フルコスト]		9.3	8.7	5.4	3.4	12.4	7.7

<< 資産カルテ A >>

施設名称: スミノエカイカン
住之江会館

記入年度: 令和5(2023)

I. 施設の基本情報

所在地	大阪市住之江区南加賀屋3-1-20 住之江複合ビル2階			地図位置	住之江 区 一般施設 番号3
所管部署	住之江区役所	協働まちづくり課			施設写真(外観全体)
用途	大分類	教育・文化・スポーツ施設	根拠法令	地方自治法	
	中分類	会館・ホール			
	小分類	区役所附設会館	根拠条例	大阪市区役所附設会館 条例	
	細分類	区役所附設会館			
設置目的	コミュニティ活動の振興並びに地域における文化の向上及び福祉の増進を図るとともに、市民の集会その他各種行事の場を提供することにより市民相互の交流を促進し、もって連帯感あふれるまちづくりの推進に寄与する。				
土地	敷地面積(m ²)	1,454.36	所有形態	市	
建物	延床面積(m ²)	652.52	所有形態	市	

II. 建物の基本情報

※建物が3棟以上ある場合、3棟め以降は裏面に記載

建物名称 (施設名称と同じ場合は施設名称)	建物全体					当該施設が占める延床面積(m ²)	本市施設との複合における相手方の施設名称(全て)	
	構造	延床面積(m ²)	階数		建築年(年)			築年数(年)
			地上	地下				
住之江会館	RC	2,113.28	3	-	1977	46	652.52	住之江図書館/住之江区老人福祉センター

III. 運営・利用情報

運営方式	指定管理(使用料施設)						
項目	平成29年度	平成30年度	令和元年度	令和2年度	令和3年度	令和4年度	
利用率(%)	76.5	75.0	72.7	42.4	48.3	48.8	
年間利用可能件数(件)	6,434	6,395	6,403	6,414	5,393	6,262	
年間利用件数(件)	4,919	4,798	4,656	2,719	2,603	3,054	
年間利用者数(人)	59,321	58,832	57,940	36,939	36,352	41,434	

IV. コスト情報

項目	平成29年度	平成30年度	令和元年度	令和2年度	令和3年度	令和4年度	
費用 A (千円)	20,671	20,999	21,004	20,741	18,783	27,499	
①人件費	0	0	0	0	0	0	
②物件費	18,933	18,733	18,821	18,793	16,950	25,649	
③維持補修費	89	617	534	197	184	201	
④減価償却費	1,649	1,649	1,649	1,649	1,649	1,649	
⑤支払利息及び手数料	0	0	0	0	0	0	
⑥負担金・補助金・交付金等	0	0	0	102	0	0	
収益 B (千円)	5,273	4,019	3,660	1,998	0	0	
①使用料及び手数料	5,273	4,019	3,660	1,998	0	0	
②国・府支出金	0	0	0	0	0	0	
③その他経常収益	0	0	0	0	0	0	
差引(A-B)(千円)	15,398	16,980	17,344	18,743	18,783	27,499	
市民1人当たり費用(円/人)	8	8	8	8	7	10	
延床面積1㎡当たり費用(円/㎡)	31,679	32,181	32,189	31,786	28,785	42,143	
利用者1人当たり費用(円/人)	348	357	363	561	517	664	
利用1件当たり費用(円/件)	4,202	4,377	4,511	7,628	7,216	9,004	
受益者負担率(%)	①/(A+B+C+E) [ランニングコスト]	27.7	20.8	18.9	10.5	-	-
	①/A [フルコスト]	25.5	19.1	17.4	9.6	-	-

<< 資産カルテ A >>

施設名称: スミヨシクミンセンター
住吉区民センター

記入年度: 令和5(2023)

I. 施設の基本情報

所在地	大阪市住吉区南住吉3-15-56[住吉区民センター センター棟1階~2階、図書館棟2階]			地図位置	住吉 区 一般施設 番号2
所管部署	住吉区役所 総務課			施設写真(外観全体)	
用途	大分類	教育・文化・スポーツ施設	根拠法令	地方自治法 大阪市区役所附設会館 条例	
	中分類	会館・ホール			
	小分類	区役所附設会館	根拠条例		
	細分類	区役所附設会館			
設置目的	コミュニティ活動の振興並びに地域における文化の向上及び福祉の増進を図るとともに、市民の集会その他各種行事の場を提供することにより市民相互の交流を促進し、もって連帯感あふれるまちづくりの推進に寄与する。				
土地	敷地面積(m ²)	19,027.42	所有形態	市	
建物	延床面積(m ²)	5,671.10	所有形態	市	



II. 建物の基本情報

※建物が3棟以上ある場合、3棟め以降は裏面に記載

建物名称 (施設名称と同じ場合は施設名称)	建物全体					当該施設が占める延床面積(m ²)	本市施設との複合における相手方の施設名称(全て)
	構造	延床面積(m ²)	階数		建築年(年)		
			地上	地下			
住吉区民センター(ホール棟)	RC	4,515.14	2	1	2007	16	4,515.14
住吉区民センター(図書館棟)	RC	2,823.27	2	1	2007	16	1,155.96 住吉図書館

III. 運営・利用情報

運営方式	指定管理(使用料施設)						
項目	平成29年度	平成30年度	令和元年度	令和2年度	令和3年度	令和4年度	
利用率(%)	67.8	68.4	57.2	34.4	43.9	55.3	
年間利用可能件数(件)	10,740	10,680	10,740	10,740	10,740	10,740	
年間利用件数(件)	7,281	7,305	6,143	3,690	4,718	5,943	
年間利用者数(人)	253,216	255,407	202,971	138,654	177,648	278,194	

IV. コスト情報

項目	平成29年度	平成30年度	令和元年度	令和2年度	令和3年度	令和4年度	
費用 A (千円)	118,605	125,355	111,631	117,748	109,410	104,119	
①人件費	0	0	0	0	0	0	
②物件費	50,950	52,213	40,100	41,000	34,652	38,149	
③維持補修費	948	6,690	5,020	7,263	7,994	904	
④減価償却費	62,840	62,840	62,840	62,840	62,840	62,840	
⑤支払利息及び手数料	3,867	3,474	3,470	3,488	2,564	2,226	
⑥負担金・補助金・交付金等	0	138	201	3,157	1,360	0	
収益 B (千円)	23,379	16,932	15,050	2,200	2,210	0	
①使用料及び手数料	23,379	16,932	15,050	0	0	0	
②国・府支出金	0	0	0	2,200	2,210	0	
③その他経常収益	0	0	0	0	0	0	
差引(A-B) (千円)	95,226	108,423	96,581	115,548	107,200	104,119	
市民1人当たり費用(円/人)	44	46	41	43	40	38	
延床面積1㎡当たり費用(円/㎡)	20,914	22,104	19,684	20,763	19,293	18,360	
利用者1人当たり費用(円/人)	468	491	550	849	616	374	
利用1件当たり費用(円/件)	16,290	17,160	18,172	31,910	23,190	17,520	
受益者負担率(%)	①/((A+B+C+E)) [ランニングコスト]	45.0	28.7	33.2	-	-	-
	②/A [フルコスト]	19.7	13.5	13.5	-	-	-

<< 資産カルテ A >>

施設名称: ヒガシスミヨシクミンホール
東住吉区民ホール

記入年度: 令和5(2023)

I. 施設の基本情報

所在地	大阪市東住吉区東田辺1-13-4 東住吉区役所3階			地図位置	東住吉 区 一般施設 番号3
所管部署	東住吉区役所	区民企画課	区民企画グループ	施設写真(外観全体)	
用途	大分類	教育・文化・スポーツ施設	根拠法令	地方自治法	
	中分類	会館・ホール			
	小分類	区役所附設会館	根拠条例	大阪市区役所附設会館 条例	
	細分類	区役所附設会館			
設置目的	コミュニティ活動の振興並びに地域における文化の向上及び福祉の増進を図るとともに、市民の集会その他各種行事の場を提供することにより市民相互の交流を促進し、もって連帯感あふれるまちづくりの推進に寄与する。				
土地	敷地面積(m ²)	3,607.60	所有形態	市	
建物	延床面積(m ²)	960.15	所有形態	市	



II. 建物の基本情報

※建物が3棟以上ある場合、3棟め以降は裏面に記載

建物名称 (施設名称と同じ場合は施設名称)	建物全体						当該施設が占める延床面積(m ²)	本市施設との複合における相手方の施設名称(全て)
	構造	延床面積(m ²)	階数		建築年(年)	築年数(年)		
			地上	地下				
東住吉区民ホール	RC	8,088.63	5	1	1976	47	960.15	東住吉区役所

III. 運営・利用情報

運営方式	直営						
項目	平成29年度	平成30年度	令和元年度	令和2年度	令和3年度	令和4年度	
利用率(%)	56.7	52.9	66.5	56.3	71.4	65.5	
年間利用可能件数(件)	1,069	1,069	1,069	1,077	1,077	1,077	
年間利用件数(件)	606	566	711	606	769	705	
年間利用者数(人)	51,533	49,879	49,964	61,406	63,631	55,231	

IV. コスト情報

項目	平成29年度	平成30年度	令和元年度	令和2年度	令和3年度	令和4年度	
費用 A (千円)	16,541	17,006	16,055	14,953	14,935	14,989	
①人件費	8,183	8,173	7,823	6,627	6,553	6,811	
②物件費	4,560	4,602	4,328	4,508	4,955	5,187	
③維持補修費	499	926	522	556	563	0	
④減価償却費	3,143	3,143	3,143	3,120	2,864	2,864	
⑤支払利息及び手数料	156	162	153	142	0	127	
⑥負担金・補助金・交付金等	0	0	86	0	0	0	
収益 B (千円)	2,067	2,037	1,377	256	4,759	1,541	
①使用料及び手数料	2,067	2,037	1,377	256	4,759	1,541	
②国・府支出金	0	0	0	0	0	0	
③その他経常収益	0	0	0	0	0	0	
差引(A-B)(千円)	14,474	14,969	14,678	14,697	10,176	13,448	
市民1人当たり費用(円/人)	6	6	6	5	5	5	
延床面積1㎡当たり費用(円/㎡)	17,228	17,712	16,721	15,574	15,555	15,611	
利用者1人当たり費用(円/人)	321	341	321	244	235	271	
利用1件当たり費用(円/件)	27,295	30,046	22,581	24,675	19,421	21,261	
受益者負担率(%)	①/((A)+(B)+(C)+(E)) [ランニングコスト]						
	15.6	14.9	10.8	2.2	39.4	12.8	
	②/A [フルコスト]						
	12.5	12.0	8.6	1.7	31.9	10.3	

<< 資産カルテ A >>

施設名称: ヒガシスミヨシカイカン
東住吉会館

記入年度: 令和5(2023)

I. 施設の基本情報

所在地	大阪市東住吉区東田辺2-11-28 東住吉会館2階			地図位置	東住吉 区 一般施設 番号4
所管部署	東住吉区役所	区民企画課	区民企画グループ	施設写真(外観全体)	
用途	大分類	教育・文化・スポーツ施設	根拠法令	地方自治法	
	中分類	会館・ホール			
	小分類	区役所附設会館	根拠条例	大阪市区役所附設会館 条例	
	細分類	区役所附設会館			
設置目的	コミュニティ活動の振興並びに地域における文化の向上及び福祉の増進を図るとともに、市民の集会その他各種行事の場を提供することにより市民相互の交流を促進し、もって連帯感あふれるまちづくりの推進に寄与する。				
土地	敷地面積(m ²)	1,831.40	所有形態	市	
建物	延床面積(m ²)	571.78	所有形態	市	



II. 建物の基本情報

※建物が3棟以上ある場合、3棟め以降は裏面に記載

建物名称 (施設名称と同じ場合は施設名称)	建物全体					当該施設が占める延床面積(m ²)	本市施設との複合における相手方の施設名称(全て)	
	構造	延床面積(m ²)	階数		建築年(年)			築年数(年)
			地上	地下				
東住吉会館	RC	2,574.71	3	-	1978	45	571.78	東住吉図書館/東住吉区老人福祉センター/もと東住吉勤労青少年ホーム(東住吉区子ども子育てプラザ)

III. 運営・利用情報

運営方式	指定管理(使用料施設)						
項目	平成29年度	平成30年度	令和元年度	令和2年度	令和3年度	令和4年度	
利用率(%)	68.4	68.9	64.9	44.3	42.3	54.5	
年間利用可能件数(件)	6,450	6,450	6,450	6,462	6,462	6,462	
年間利用件数(件)	4,413	4,441	4,188	2,863	2,735	3,522	
年間利用者数(人)	50,169	50,164	43,913	27,473	26,083	32,945	

IV. コスト情報


項目	平成29年度	平成30年度	令和元年度	令和2年度	令和3年度	令和4年度	
費用 A (千円)	21,777	21,562	21,412	21,054	20,773	19,603	
①人件費	0	0	0	0	0	0	
②物件費	19,123	18,923	19,139	18,865	18,602	17,544	
③維持補修費	668	635	236	170	152	55	
④減価償却費	1,920	1,920	1,920	1,919	1,919	1,919	
⑤支払利息及び手数料	0	0	0	0	0	0	
⑥負担金・補助金・交付金等	66	84	117	100	100	85	
収益 B (千円)	5,466	4,057	3,278	2,583	2,290	3,877	
①使用料及び手数料	5,466	4,057	3,278	2,583	2,290	3,877	
②国・府支出金	0	0	0	0	0	0	
③その他経常収益	0	0	0	0	0	0	
差引(A-B) (千円)	16,311	17,505	18,134	18,471	18,483	15,726	
市民1人当たり費用(円/人)	8	8	8	8	8	7	
延床面積1㎡当たり費用(円/㎡)	38,086	37,710	37,448	36,822	36,330	34,284	
利用者1人当たり費用(円/人)	434	430	488	766	796	595	
利用1件当たり費用(円/件)	4,935	4,855	5,113	7,354	7,595	5,566	
受益者負担率(%)	①/(A+B+C+E) [ランニングコスト]	27.5	20.7	16.8	13.5	12.1	21.9
	①/A [フルコスト]	25.1	18.8	15.3	12.3	11.0	19.8

<< 資産カルテ A >>

施設名称: ヒラノクミンセンター(コミュニティプラザ平野) 平野区民センター(コミュニティプラザ平野)

記入年度: 令和5(2023)

I. 施設の基本情報

所在地	大阪市平野区長吉出戸5-3-58 平野区民センター1階～2階			地図位置	平野 区 一般施設 番号3		
所管部署	平野区役所 安全安心まちづくり課 まちづくり協働グループ			施設写真(外観全体)			
用途	大分類	教育・文化・スポーツ施設	根拠法令				
	中分類	会館・ホール					
	小分類	区役所附設会館	根拠条例			大阪市区役所附設会館条例	
	細分類	区役所附設会館					
設置目的	コミュニティ活動の振興並びに地域における文化の向上及び福祉の増進を図るとともに、市民の集会その他各種行事の場を提供することにより市民相互の交流を促進し、もって連帯感あふれるまちづくりの推進に寄与する。						
土地	敷地面積(m ²)	6,590.54	所有形態	市			
建物	延床面積(m ²)	2,690.35	所有形態	市			

II. 建物の基本情報

※建物が3棟以上ある場合、3棟め以降は裏面に記載

建物名称 (施設名称と同じ場合は施設名称)	建物全体					当該施設が占める延床面積(m ²)	本市施設との複合における相手方の施設名称(全て)	
	構造	延床面積(m ²)	階数		建築年(年)			築年数(年)
			地上	地下				
平野区民センター	SRC	5,437.36	2	1	1995	28	2,690.35	平野区南部サービスセンター/埋蔵文化財収蔵倉庫

III. 運営・利用情報

運営方式	指定管理(使用料施設)						
項目	平成29年度	平成30年度	令和元年度	令和2年度	令和3年度	令和4年度	
利用率(%)	69.6	70.3	69.5	55.9	63.6	68.3	
年間利用可能件数(件)	6,254	5,765	4,371	5,959	5,594	6,299	
年間利用件数(件)	4,353	4,053	3,038	3,333	3,556	4,302	
年間利用者数(人)	117,317	77,558	108,833	50,405	88,440	140,155	

IV. コスト情報


項目	平成29年度	平成30年度	令和元年度	令和2年度	令和3年度	令和4年度	
費用 A (千円)	76,036	75,938	75,917	38,829	38,159	36,885	
①人件費	0	0	0	0	0	0	
②物件費	39,622	39,524	39,503	2,415	465	471	
③維持補修費	0	0	0	0	1,280	0	
④減価償却費	36,414	36,414	36,414	36,414	36,414	36,414	
⑤支払利息及び手数料	0	0	0	0	0	0	
⑥負担金・補助金・交付金等	0	0	0	0	0	0	
収益 B (千円)	9,280	5,580	5,822	4,095	18	0	
①使用料及び手数料	9,280	5,580	5,822	4,095	18	0	
②国・府支出金	0	0	0	0	0	0	
③その他経常収益	0	0	0	0	0	0	
差引(A-B)(千円)	66,756	70,358	70,095	34,734	38,141	36,885	
市民1人当たり費用(円/人)	28	28	28	14	14	13	
延床面積1㎡当たり費用(円/㎡)	28,262	28,226	28,218	14,433	14,184	13,710	
利用者1人当たり費用(円/人)	648	979	698	770	431	263	
利用1件当たり費用(円/件)	17,467	18,736	24,989	11,650	10,731	8,574	
受益者負担率(%)	①/(A+B+C+E) [ランニングコスト]	23.4	14.1	14.7	169.6	1.0	-
	①/A [フルコスト]	12.2	7.3	7.7	10.5	0.05	-

<< 資産カルテ A >>

施設名称: ヒラノクミンホール
平野区民ホール

記入年度: 令和5(2023)

I. 施設の基本情報

所在地	大阪市平野区平野南1-2-7 平野消防署1階~2階			地図位置	平野 区 一般施設 番号4		
所管部署	平野区役所 <small>安全安心まちづくり課 まちづくり協働グループ</small>			施設写真(外観全体)			
用途	大分類	教育・文化・スポーツ施設	根拠法令				
	中分類	会館・ホール					
	小分類	区役所附設会館	根拠条例			大阪市区役所附設会館 条例	
	細分類	区役所附設会館					
設置目的	コミュニティ活動の振興並びに地域における文化の向上及び福祉の増進を図るとともに、市民の集会その他各種行事の場を提供することにより市民相互の交流を促進し、もって連帯感あふれるまちづくりの推進に寄与する。						
土地	敷地面積(m ²)	2,677.32	所有形態	市			
建物	延床面積(m ²)	1,088.44	所有形態	市			

II. 建物の基本情報

※建物が3棟以上ある場合、3棟め以降は裏面に記載

建物名称 (施設名称と同じ場合は施設名称)	建物全体					当該施設が占める延床面積(m ²)	本市施設との複合における相手方の施設名称(全て)	
	構造	延床面積(m ²)	階数		建築年(年)			築年数(年)
			地上	地下				
平野区民ホール	RC	2,128.95	2	-	1977	46	1,080.44	平野消防署
平野区民ホール	RC	8.00	2	-	1983	40	8.00	平野消防署

III. 運営・利用情報

運営方式	指定管理(使用料施設)						
項目	平成29年度	平成30年度	令和元年度	令和2年度	令和3年度	令和4年度	
利用率(%)	59.7	61.4	58.6	43.6	49.9	50.7	
年間利用可能件数(件)	5,288	5,290	4,090	4,696	4,308	5,262	
年間利用件数(件)	3,157	3,248	2,397	2,046	2,149	2,670	
年間利用者数(人)	66,451	71,519	58,297	26,501	28,876	38,517	

IV. コスト情報


項目	平成29年度	平成30年度	令和元年度	令和2年度	令和3年度	令和4年度	
費用 A (千円)	31,171	31,794	32,938	4,776	7,831	4,803	
①人件費	0	0	0	0	0	0	
②物件費	26,807	27,436	28,587	431	466	471	
③維持補修費	0	0	0	0	3,026	0	
④減価償却費	4,270	4,270	4,270	4,270	4,270	4,270	
⑤支払利息及び手数料	94	88	81	75	69	62	
⑥負担金・補助金・交付金等	0	0	0	0	0	0	
収益 B (千円)	6,135	5,005	4,635	2,778	52	0	
①使用料及び手数料	6,135	5,005	4,635	2,778	52	0	
②国・府支出金	0	0	0	0	0	0	
③その他経常収益	0	0	0	0	0	0	
差引(A-B) (千円)	25,036	26,789	28,303	1,998	7,779	4,803	
市民1人当たり費用(円/人)	11	12	12	2	3	2	
延床面積1㎡当たり費用(円/㎡)	28,638	29,211	30,262	4,388	7,195	4,413	
利用者1人当たり費用(円/人)	469	445	565	180	271	125	
利用1件当たり費用(円/件)	9,874	9,789	13,741	2,334	3,644	1,799	
受益者負担率(%)	①/((A+B+C+E)) [ランニングコスト]	22.9	18.2	16.2	644.5	1.5	-
	①/A [フルコスト]	19.7	15.7	14.1	58.2	0.7	-

<< 資産カルテ A >>

施設名称: ニシナリクミンセンター
西成区民センター

記入年度: 令和5(2023)

I. 施設の基本情報

所在地	大阪市西成区岸里1-1-50 西成区民センター1階～2階			地図位置	西成区 一般施設 番号2		
所管部署	西成区役所	市民協働課	市民協働グループ	施設写真(外観全体)			
用途	大分類	教育・文化・スポーツ施設	根拠法令				
	中分類	会館・ホール				地方自治法	
	小分類	区役所附設会館	根拠条例			大阪市区役所附設会館 条例	
	細分類	区役所附設会館					
設置目的	コミュニティ活動の振興並びに地域における文化の向上及び福祉の増進を図るとともに、市民の集会その他各種行事の場を提供することにより市民相互の交流を促進し、もって連帯感あふれるまちづくりの推進に寄与する。						
土地	敷地面積(m ²)	2,500.52	所有形態	市			
建物	延床面積(m ²)	2,338.14	所有形態	市			

II. 建物の基本情報

※建物が3棟以上ある場合、3棟め以降は裏面に記載

建物名称 (施設名称と同じ場合は施設名称)	建物全体					当該施設が占める延床面積(m ²)	本市施設との複合における相手方の施設名称(全て)
	構造	延床面積(m ²)	階数		建築年(年)		
			地上	地下			
西成区民センター	RC	2,886.08	4	-	1985	38	2,278.86 西成図書館
西成区民センター(倉庫)	S	91.20	2	-	1986	37	59.28 西成区役所(倉庫)

III. 運営・利用情報

運営方式	指定管理(使用料施設)						
項目	平成29年度	平成30年度	令和元年度	令和2年度	令和3年度	令和4年度	
利用率(%)	67.7	75.6	49.5	33.0	32.6	47.3	
年間利用可能件数(件)	8,616	8,616	8,640	8,616	8,616	8,616	
年間利用件数(件)	5,830	6,515	4,280	2,844	2,813	4,079	
年間利用者数(人)	117,629	152,362	119,727	54,981	47,761	90,402	


IV. コスト情報

項目	平成29年度	平成30年度	令和元年度	令和2年度	令和3年度	令和4年度	
費用 A (千円)	45,323	45,347	45,340	47,895	39,870	36,376	
①人件費	0	0	0	0	0	0	
②物件費	32,310	30,733	32,026	32,908	27,179	24,588	
③維持補修費	1,505	3,107	1,801	1,746	377	316	
④減価償却費	11,458	11,458	11,458	11,458	11,458	11,458	
⑤支払利息及び手数料	50	14	14	13	12	11	
⑥負担金・補助金・交付金等	0	35	41	1,770	844	3	
収益 B (千円)	10,952	12,204	10,325	4,804	15	10	
①使用料及び手数料	10,952	12,204	10,325	4,804	15	10	
②国・府支出金	0	0	0	0	0	0	
③その他経常収益	0	0	0	0	0	0	
差引(A-B)(千円)	34,371	33,143	35,015	43,091	39,855	36,366	
市民1人当たり費用(円/人)	17	17	17	17	14	13	
延床面積1㎡当たり費用(円/㎡)	19,384	19,394	19,391	20,484	17,052	15,558	
利用者1人当たり費用(円/人)	385	298	379	871	835	402	
利用1件当たり費用(円/件)	7,774	6,960	10,593	16,841	14,173	8,918	
受益者負担率(%)	①/(A+B+C+E) [ランニングコスト]	32.4	36.0	30.5	13.2	0.1	0.04
	①/A [フルコスト]	24.2	26.9	22.8	10.0	0.04	0.03

<< 資産カルテ A >>

施設名称: ダンジョキョウドウサンカクセンターコソダチカドウシエンカン(クレオオオサカコソダチカ)
男女共同参画センター子育て活動支援館(クレオ大阪子育て館)

記入年度: 令和5(2023)

I. 施設の基本情報							
所在地	大阪市北区天神橋6-4-20 7階			地図位置	北 区 一般施設 番号7		
所管部署	市民局 ダイバーシティ推進室 男女共同参画課			施設写真(外観全体)			
用途	大分類	教育・文化・スポーツ施設	根拠法令				
	中分類	会館・ホール					
	小分類	男女共同参画センター	根拠条例			大阪市立男女共同参画センター条例	
	細分類	男女共同参画センター					
設置目的	男女が社会の対等な構成員として社会のあらゆる分野における活動に参画し、個人として能力が発揮できるよう多面的な支援を行うことにより、男女共同参画社会の形成に寄与する。						
土地	敷地面積(m ²)	3,392.49	所有形態	市			
建物	延床面積(m ²)	1,606.99	所有形態	市			

II. 建物の基本情報								
建物名称 (施設名称と同じ場合は施設名称)	建物全体						当該施設が占める延床面積(m ²)	本市施設との複合における相手方の施設名称(全て)
	構造	延床面積(m ²)	階数		建築年(年)	築年数(年)		
			地上	地下				
男女共同参画センター子育て活動支援館	RC	12,878.67	10	1	1999	24	1,606.99	住まい情報センター

III. 運営・利用情報							
運営方式	指定管理(無料施設)						
項目	平成29年度	平成30年度	令和元年度	令和2年度	令和3年度	令和4年度	
利用率(%)	-	-	-	-	-	-	
年間利用可能件数(件)	-	-	-	-	-	-	
年間利用件数(件)	654	729	685	381	479	566	
年間利用者数(人)	58,961	55,996	48,760	14,344	14,116	18,471	


IV. コスト情報							
項目	平成29年度	平成30年度	令和元年度	令和2年度	令和3年度	令和4年度	
費用 A (千円)	80,994	79,556	74,245	72,929	77,283	89,222	
①人件費	0	0	0	0	0	0	
②物件費	53,131	53,911	53,941	57,431	58,750	59,030	
③維持補修費	0	3,695	148	0	0	0	
④減価償却費	15,639	15,639	15,639	10,652	14,652	14,652	
⑤支払利息及び手数料	0	0	0	0	0	0	
⑥負担金・補助金・交付金等	12,224	6,311	4,517	4,846	3,881	15,540	
収益 B (千円)	778	676	4,989	0	0	0	
①使用料及び手数料	674	574	4,184	0	0	0	
②国・府支出金	0	0	0	0	0	0	
③その他経常収益	104	102	805	0	0	0	
差引(A-B)(千円)	80,216	78,880	69,256	72,929	77,283	89,222	
市民1人当たり費用(円/人)	30	29	27	26	28	32	
延床面積1㎡当たり費用(円/㎡)	50,401	49,506	46,201	45,382	48,092	55,521	
利用者1人当たり費用(円/人)	1,374	1,421	1,523	5,084	5,475	4,830	
利用1件当たり費用(円/件)	123,844	109,130	108,387	191,415	161,342	157,636	
受益者負担率(%)	①/(①+②+③+④) [フルコスト]						
	①/A [フルコスト]						

<< 資産カルテ A >>

施設名称: ダンジョキョウドウサンカクセンターチュウオウカン(クレオオオサカチュウオウ)
男女共同参画センター中央館(クレオ大阪中央)

記入年度: 令和5(2023)

I. 施設の基本情報

所在地	大阪市天王寺区上汐5-6-25			地図位置	天王寺 区 一般施設 番号5
所管部署	市民局 <small>ダイバーシティ推進室 男女共同参画課</small>			施設写真(外観全体)	
用途	大分類	教育・文化・スポーツ施設	根拠法令		
	中分類	会館・ホール			
	小分類	男女共同参画センター	根拠条例		
	細分類	男女共同参画センター			
設置目的	男女が社会の対等な構成員として社会のあらゆる分野における活動に参画し、個人として能力が発揮できるよう多面的な支援を行うことにより、男女共同参画社会の形成に寄与する。				
土地	敷地面積(㎡)	2,605.02	所有形態	市	
建物	延床面積(㎡)	7,667.76	所有形態	市	

II. 建物の基本情報

※建物3棟以上ある場合、3棟め以降は裏面に記載

建物名称 (施設名称と同じ場合は施設名称)	建物全体						当該施設が占める延床面積(㎡)	本市施設との複合における相手方の施設名称(全て)
	構造	延床面積(㎡)	階数		建築年(年)	築年数(年)		
			地上	地下				
男女共同参画センター中央館	SRC	7,667.76	4	3	2001	22	7,667.76	

III. 運営・利用情報

運営方式	指定管理(利用料金施設)						
項目	平成29年度	平成30年度	令和元年度	令和2年度	令和3年度	令和4年度	
利用率(%)	69.5	62.0	59.5	39.7	51.3	57.1	
年間利用可能件数(件)	10,146	12,852	12,852	11,116	10,590	12,542	
年間利用件数(件)	7,047	7,971	7,648	4,409	5,429	7,163	
年間利用者数(人)	289,834	433,065	405,725	114,472	201,541	311,191	


IV. コスト情報

項目	平成29年度	平成30年度	令和元年度	令和2年度	令和3年度	令和4年度	
費用 A (千円)	496,232	405,302	396,523	384,580	432,399	367,665	
①人件費	0	0	0	0	0	0	
②物件費	273,875	271,268	286,275	279,055	270,591	248,703	
③維持補修費	116,174	28,755	5,228	785	57,827	14,607	
④減価償却費	101,678	101,678	102,503	102,916	102,916	102,916	
⑤支払利息及び手数料	4,505	3,601	2,517	1,824	1,065	830	
⑥負担金・補助金・交付金等	0	0	0	0	0	609	
収益 B (千円)	59,707	59,887	46,585	0	0	0	
①使用料及び手数料	51,920	59,765	46,469	0	0	0	
②国・府支出金	7,647	0	0	0	0	0	
③その他経常収益	140	122	116	0	0	0	
差引(A-B)(千円)	436,525	345,415	349,938	384,580	432,399	367,665	
市民1人当たり費用(円/人)	183	149	145	140	157	133	
延床面積1㎡当たり費用(円/㎡)	64,717	52,858	51,713	50,155	56,392	47,949	
利用者1人当たり費用(円/人)	1,712	936	977	3,360	2,145	1,181	
利用1件当たり費用(円/件)	70,417	50,847	51,847	87,226	79,646	51,328	
受益者負担率(%)	①/(①+②+③+④+⑤) [マネジメント]		-	-	-	-	
	①/A [フルコスト]		-	-	-	-	

<< 資産カルテ A >>

施設名称: ダンジョキョウドウサンカクセンタートウブカン(クレオオオサカヒガシ) 男女共同参画センター東部館(クレオ大阪東)

記入年度: 令和5(2023)

I. 施設の基本情報							
所在地	大阪市城東区嶋野西2-1-21 男女共同参画センター東部館			地図位置	城東区 一般施設 番号3		
所管部署	市民局 ダイバーシティ推進室 男女共同参画課			施設写真(外観全体)			
用途	大分類	教育・文化・スポーツ施設	根拠法令				
	中分類	会館・ホール					
	小分類	男女共同参画センター	根拠条例			大阪市立男女共同参画センター条例	
	細分類	男女共同参画センター					
設置目的	男女が社会の対等な構成員として社会のあらゆる分野における活動に参画し、個人として能力が発揮できるよう多面的な支援を行うことにより、男女共同参画社会の形成に寄与する。						
土地	敷地面積(m ²)	8,387.76	所有形態	市			
建物	延床面積(m ²)	3,092.34	所有形態	市			

II. 建物の基本情報								
建物名称 (施設名称と同じ場合は施設名称)	建物全体						当該施設が占める延床面積(m ²)	本市施設との複合における相手方の施設名称(全て)
	構造	延床面積(m ²)	階数		建築年(年)	築年数(年)		
			地上	地下				
男女共同参画センター東部館	SRC	7,136.55	2	1	1998	25	3,092.34	城東スポーツセンター


III. 運営・利用情報							
運営方式	指定管理(利用料金施設)						
項目	平成29年度	平成30年度	令和元年度	令和2年度	令和3年度	令和4年度	
利用率(%)	88.5	86.0	82.0	63.0	68.0	82.0	
年間利用可能件数(件)	9,402	7,890	7,478	8,199	9,072	9,477	
年間利用件数(件)	8,321	6,817	6,162	5,164	6,188	7,788	
年間利用者数(人)	162,399	105,385	145,009	69,566	101,151	121,906	

IV. コスト情報							
項目	平成29年度	平成30年度	令和元年度	令和2年度	令和3年度	令和4年度	
費用 A (千円)	107,153	62,011	65,299	90,582	50,145	53,256	
①人件費	0	0	0	0	0	0	
②物件費	39,476	38,747	42,033	37,015	25,548	30,056	
③維持補修費	44,477	0	0	26,400	990	0	
④減価償却費	23,200	23,200	23,200	23,200	23,200	23,200	
⑤支払利息及び手数料	0	0	0	0	0	0	
⑥負担金・補助金・交付金等	0	64	66	3,967	407	0	
収益 B (千円)	22,403	13,766	14,864	6,218	779	0	
①使用料及び手数料	22,393	13,339	14,864	6,218	779	0	
②国・府支出金	0	0	0	0	0	0	
③その他経常収益	10	427	0	0	0	0	
差引(A-B)(千円)	84,750	48,245	50,435	84,364	49,366	53,256	
市民1人当たり費用(円/人)	39	23	24	33	18	19	
延床面積1㎡当たり費用(円/㎡)	38,990	22,564	23,760	32,960	18,246	19,378	
利用者1人当たり費用(円/人)	660	588	450	1,302	496	437	
利用1件当たり費用(円/件)	12,877	9,097	10,597	17,541	8,104	6,838	
受益者負担率(%)	①/(A+B+C+E) [フィナンスコスト]	-	-	-	-	-	
	①/A [フルコスト]	-	-	-	-	-	

<< 資産カルテ A >>

施設名称: ダンジョキョウドウサンカクセンターナンプカン(クレオオオサカミナミ) 男女共同参画センター南部館(クレオ大阪南)

記入年度: 令和5(2023)

I. 施設の基本情報							
所在地	大阪市平野区喜連西6-2-33 男女共同参画センター南部館			地図位置	平野区 一般施設 番号5		
所管部署	市民局 ダイバーシティ推進室 男女共同参画課			施設写真(外観全体)			
用途	大分類	教育・文化・スポーツ施設	根拠法令				
	中分類	会館・ホール					
	小分類	男女共同参画センター	根拠条例			大阪市立男女共同参画センター条例	
	細分類	男女共同参画センター					
設置目的	男女が社会の対等な構成員として社会のあらゆる分野における活動に参画し、個人として能力が発揮できるよう多面的な支援を行うことにより、男女共同参画社会の形成に寄与する。						
土地	敷地面積(m ²)	3,053.00	所有形態	市			
建物	延床面積(m ²)	3,162.40	所有形態	市			

II. 建物の基本情報								
建物名称 (施設名称と同じ場合は施設名称)	建物全体						当該施設が占める延床面積(m ²)	本市施設との複合における相手方の施設名称(全て)
	構造	延床面積(m ²)	階数		建築年(年)	築年数(年)		
			地上	地下				
男女共同参画センター南部館	SRC	10,942.53	3	1	1996	27	3,162.40	もとおとしよりすこやかセンター南部館

III. 運営・利用情報							
運営方式	指定管理(利用料金施設)						
項目	平成29年度	平成30年度	令和元年度	令和2年度	令和3年度	令和4年度	
利用率(%)	88.5	86.0	82.0	63.0	68.0	82.0	
年間利用可能件数(件)	9,402	7,890	7,478	8,199	9,072	9,477	
年間利用件数(件)	8,321	6,817	6,162	5,164	6,188	7,788	
年間利用者数(人)	162,399	105,385	145,009	69,566	101,151	121,906	

IV. コスト情報							
項目	平成29年度	平成30年度	令和元年度	令和2年度	令和3年度	令和4年度	
費用 A (千円)	107,153	62,011	65,299	90,582	50,145	53,256	
①人件費	0	0	0	0	0	0	
②物件費	39,476	38,747	42,033	37,015	25,548	30,056	
③維持補修費	44,477	0	0	26,400	990	0	
④減価償却費	23,200	23,200	23,200	23,200	23,200	23,200	
⑤支払利息及び手数料	0	0	0	0	0	0	
⑥負担金・補助金・交付金等	0	64	66	3,967	407	0	
収益 B (千円)	22,403	13,766	14,864	6,218	779	0	
①使用料及び手数料	22,393	13,339	14,864	6,218	779	0	
②国・府支出金	0	0	0	0	0	0	
③その他経常収益	10	427	0	0	0	0	
差引(A-B)(千円)	84,750	48,245	50,435	84,364	49,366	53,256	
市民1人当たり費用(円/人)	39	23	24	33	18	19	
延床面積1㎡当たり費用(円/㎡)	38,990	22,564	23,760	32,960	18,246	19,378	
利用者1人当たり費用(円/人)	660	588	450	1,302	496	437	
利用1件当たり費用(円/件)	12,877	9,097	10,597	17,541	8,104	6,838	
受益者負担率(%)	①/(A+B+C+E) [マネジメント]	-	-	-	-	-	
	①/A [フルコスト]	-	-	-	-	-	

<< 資産カルテ A >>

施設名称: チュウオウコウカイドウ
中央公会堂

記入年度: 令和5(2023)

I. 施設の基本情報									
所在地	大阪市北区中之島1-1-27				地図位置	北 区 一般施設 番号8			
所管部署	経済戦略局	文化部	文化課	文化担当	施設写真(外観全体)				
用途	大分類	教育・文化・スポーツ施設	根拠法令	-					
	中分類	会館・ホール							
	小分類	文化施設	根拠条例					大阪市公会堂条例	
	細分類	文化施設							
設置目的	大阪の都市魅力の向上を図るため、国指定の重要文化財であるという強みを活かし、国内外から中之島エリアに多くの人が集まる文化の薫り高い施設運営を行うとともに、周辺の多様な公共文化施設と連携・協力し、中之島エリアの文化・学術機能の向上に寄与することを目指す。								
土地	敷地面積(㎡)	5,641.81	所有形態	市					
建物	延床面積(㎡)	9,886.56	所有形態	市					

II. 建物の基本情報								
建物名称 (施設名称と同じ場合は施設名称)	建物全体						当該施設が占める延床面積(㎡)	本市施設との複合における相手方の施設名称(全て)
	構造	延床面積(㎡)	階数		建築年(年)	築年数(年)		
			地上	地下				
中央公会堂	RC	9,886.56	3	2	1918	105	9,886.56	


III. 運営・利用情報							
運営方式	指定管理(利用料金施設)						
項目	平成29年度	平成30年度	令和元年度	令和2年度	令和3年度	令和4年度	
利用率(%)	74.2	77.6	76.2	40.6	41.4	62.1	
年間利用可能件数(件)	17,584	17,550	17,589	17,549	17,557	17,536	
年間利用件数(件)	13,048	13,619	13,401	7,130	7,266	10,897	
年間利用者数(人)	1,380,198	1,431,461	1,365,956	710,390	556,983	617,938	

IV. コスト情報							
項目	平成29年度	平成30年度	令和元年度	令和2年度	令和3年度	令和4年度	
費用 A (千円)	310,636	295,556	283,224	370,176	331,983	334,369	
①人件費	0	0	0	0	0	0	
②物件費	15,500	18,104	12,798	106,084	64,072	63,142	
③維持補修費	4,633	2,700	1,276	612	5,972	9,654	
④減価償却費	260,136	260,136	260,136	260,159	260,959	260,853	
⑤支払利息及び手数料	30,367	14,616	9,014	3,321	980	720	
⑥負担金・補助金・交付金等	0	0	0	0	0	0	
収益 B (千円)	9,270	8,258	5,690	5,315	5,571	5,742	
①使用料及び手数料	5,638	5,638	5,690	5,051	5,106	5,742	
②国・府支出金	0	0	0	0	0	0	
③その他経常収益	3,632	2,620	0	264	465	0	
差引(A-B)(千円)	301,366	287,298	277,534	364,861	326,412	328,627	
市民1人当たり費用(円/人)	114	108	103	134	121	121	
延床面積1㎡当たり費用(円/㎡)	31,420	29,895	28,647	37,442	33,579	33,821	
利用者1人当たり費用(円/人)	225	206	207	521	596	541	
利用1件当たり費用(円/件)	23,807	21,702	21,135	51,918	45,690	30,685	
受益者負担率(%)	①/(A+B+C+E) [ファンニングコスト]	-	-	-	-	-	
	①/A [フルコスト]	-	-	-	-	-	

<< 資産カルテ A >>

施設名称: キュウサクラ/ミヤコウカイドウ
旧桜宮公会堂

記入年度: 令和5(2023)

I. 施設の基本情報					
所在地	大阪市北区天満橋1-1-1			地図位置	北 区 一般施設 番号9
所管部署	経済戦略局	文化局	文化課	文化担当	施設写真(外観全体)
用途	大分類	教育・文化・スポーツ施設	根拠法令	-	
	中分類	会館・ホール			
	小分類	文化施設	根拠条例		
	細分類	文化施設			
設置目的	「旧桜宮公会堂の正面玄関」と「泉布観」は重要文化財に指定されている。また、それらを含む「泉布観地区」は史跡に指定されている。当該地区及び周辺園地の歴史的・文化的な価値を維持するとともに、利用者に憩いと潤いをもたらす公園施設として活用する。				
土地	敷地面積(m ²)	6,216.42	所有形態	市	
建物	延床面積(m ²)	2,447.40	所有形態	市	

II. 建物の基本情報 ※建物が3棟以上ある場合、3棟め以降は裏面に記載								
建物名称 (施設名称と同じ場合は施設名称)	建物全体					当該施設が占める延床面積(m ²)	本市施設との複合における相手方の施設名称(全て)	
	構造	延床面積(m ²)	階数		建築年(年)			築年数(年)
			地上	地下				
泉布観(公会堂)	その他	1,108.29	2	-	1871	152	1,108.29	
旧桜宮公会堂(公会堂)	RC	1,010.74	3	-	1935	88	1,010.74	


III. 運営・利用情報							
運営方式	直営/有償貸付						
項目	平成29年度	平成30年度	令和元年度	令和2年度	令和3年度	令和4年度	
利用率(%)	-	-	-	-	-	-	
年間利用可能件数(件)	-	-	-	-	-	-	
年間利用件数(件)	-	-	-	-	-	-	
年間利用者数(人)	-	-	-	-	-	-	

IV. コスト情報							
項目	平成29年度	平成30年度	令和元年度	令和2年度	令和3年度	令和4年度	
費用 A (千円)	3,164	4,367	2,924	2,176	11,728	9,788	
①人件費	1,253	1,279	1,237	0	0	0	
②物件費	699	1,876	475	964	560	1,591	
③維持補修費	0	0	0	0	9,971	7,027	
④減価償却費	1,212	1,212	1,212	1,212	1,197	1,170	
⑤支払利息及び手数料	0	0	0	0	0	0	
⑥負担金・補助金・交付金等	0	0	0	0	0	0	
収益 B (千円)	8,728	8,728	8,829	8,829	9,469	9,693	
①使用料及び手数料	8,728	8,728	8,829	8,829	9,469	9,693	
②国・府支出金	0	0	0	0	0	0	
③その他経常収益	0	0	0	0	0	0	
差引(A-B)(千円)	-5,564	-4,361	-5,905	-6,653	2,259	95	
市民1人当たり費用(円/人)	1	2	1	1	4	4	
延床面積1㎡当たり費用(円/㎡)	1,293	1,784	1,195	889	4,792	3,999	
利用者1人当たり費用(円/人)	-	-	-	-	-	-	
利用1件当たり費用(円/件)	-	-	-	-	-	-	
受益者負担率(%)	①/(①+②+③+④+⑤+⑥)		①/(①+②+③+④+⑤+⑥)		①/(①+②+③+④+⑤+⑥)		
	[ランニングコスト]		[ランニングコスト]		[ランニングコスト]		
	②/A		②/A		②/A		
	[フルコスト]		[フルコスト]		[フルコスト]		
	447.1	276.6	515.7	915.9	89.9	112.5	
	275.9	199.9	301.9	405.7	80.7	99.0	

<< 資産カルテ A >>

施設名称: モトオサカシコウカン
もと大阪市公館

記入年度: 令和5(2023)

I. 施設の基本情報							
所在地	大阪市都島区網島町10-35				地図位置	都島区 一般施設 番号3	
所管部署	経済戦略局	文化部	文化課	文化担当	施設写真(外観全体)		
用途	大分類	教育・文化・スポーツ施設	根拠法令	-			
	中分類	会館・ホール					
	小分類	文化施設	根拠条例	-			
	細分類	文化施設					
設置目的	迎賓館として建設されたが、戦略会議や副市長会議において、迎賓館機能の廃止し、新たに水と光のまちづくりにおける「水辺の魅力拠点」として活用する方針が出された。						
土地	敷地面積(m ²)	16,879.30	所有形態	市			
建物	延床面積(m ²)	1,902.32	所有形態	市			

II. 建物の基本情報								
建物名称 (施設名称と同じ場合は施設名称)	建物全体						当該施設が占める延床面積(m ²)	本市施設との複合における相手方の施設名称(全て)
	構造	延床面積(m ²)	階数		建築年(年)	築年数(年)		
			地上	地下				
もと大阪市公館(本館)	SRC	1,741.38	2	1	1959	64	1,741.38	
もと大阪市公館(茶室)	W	68.16	1	-	1959	64	68.16	

III. 運営・利用情報							
運営方式	有償貸付						
項目	平成29年度	平成30年度	令和元年度	令和2年度	令和3年度	令和4年度	
利用率(%)	-	-	-	-	-	-	
年間利用可能件数(件)	-	-	-	-	-	-	
年間利用件数(件)	-	-	-	-	-	-	
年間利用者数(人)	-	-	-	-	-	-	

IV. コスト情報							
項目	平成29年度	平成30年度	令和元年度	令和2年度	令和3年度	令和4年度	
費用 A (千円)	1,043	819	400	238	52	50	
①人件費	0	0	0	0	0	0	
②物件費	0	0	0	0	0	0	
③維持補修費	0	0	0	0	0	0	
④減価償却費	1,043	819	400	238	52	50	
⑤支払利息及び手数料	0	0	0	0	0	0	
⑥負担金・補助金・交付金等	0	0	0	0	0	0	
収益 B (千円)	128,070	128,070	128,944	129,817	129,817	129,817	
①使用料及び手数料	0	0	0	0	0	0	
②国・府支出金	0	0	0	0	0	0	
③その他経常収益	128,070	128,070	128,944	129,817	129,817	129,817	
差引(A-B)(千円)	-127,027	-127,251	-128,544	-129,579	-129,765	-129,767	
市民1人当たり費用(円/人)	0	0	0	0	0	0	
延床面積1㎡当たり費用(円/㎡)	548	431	210	125	27	26	
利用者1人当たり費用(円/人)	-	-	-	-	-	-	
利用1件当たり費用(円/件)	-	-	-	-	-	-	
受益者負担率(%)	①/(A+B+C+E) [フィンコスト]	-	-	-	-	-	
	①/A [フルコスト]	-	-	-	-	-	

<< 資産カルテ A >>

施設名称: ゲイジツソウゾウカン
芸術創造館

記入年度: 令和5(2023)

I. 施設の基本情報							
所在地	大阪市旭区中宮1-11-14 旭区民センター2階			地図位置	旭 区 一般施設 番号3		
所管部署	経済戦略局	文化部	文化課	文化担当	施設写真(外観全体)		
用途	大分類	教育・文化・スポーツ施設	根拠法令	-			
	中分類	会館・ホール					
	小分類	文化施設	根拠条例			大阪市立芸術創造館条例	
	細分類	文化施設					
設置目的	演劇、舞踏、音楽その他の舞台芸術の創作、練習又は発表の場を提供することにより、演劇等に携わる者の活動を支援するとともに、市民の文化交流を促進し、もって芸術及び文化の振興に寄与する。						
土地	敷地面積(㎡)	5,815.01	所有形態	市			
建物	延床面積(㎡)	4,308.47	所有形態	市			

II. 建物の基本情報								
建物名称 (施設名称と同じ場合は施設名称)	建物全体						当該施設が占める延床面積(㎡)	本市施設との複合における相手方の施設名称(全て)
	構造	延床面積(㎡)	階数		建築年(年)	築年数(年)		
			地上	地下				
芸術創造館	RC	12,406.64	4	1	1999	24	4,308.47	旭図書館/旭区民センター


III. 運営・利用情報							
運営方式	指定管理(利用料金施設)						
項目	平成29年度	平成30年度	令和元年度	令和2年度	令和3年度	令和4年度	
利用率(%)	69.7	68.3	70.6	59.4	60.8	61.3	
年間利用可能件数(件)	30,881	30,881	30,881	26,579	24,868	25,713	
年間利用件数(件)	21,531	21,084	21,793	15,790	15,114	15,762	
年間利用者数(人)	51,573	50,180	50,557	26,360	25,945	35,977	

IV. コスト情報							
項目	平成29年度	平成30年度	令和元年度	令和2年度	令和3年度	令和4年度	
費用 A (千円)	79,918	88,713	92,792	99,627	88,674	99,302	
①人件費	0	0	0	0	0	0	
②物件費	20,194	31,522	39,135	46,460	31,224	43,269	
③維持補修費	2,560	1,852	683	1,060	5,436	4,042	
④減価償却費	48,021	48,021	48,021	48,021	48,021	48,021	
⑤支払利息及び手数料	9,143	7,318	4,953	4,086	3,993	3,970	
⑥負担金・補助金・交付金等	0	0	0	0	0	0	
収益 B (千円)	8	11	0	0	0	0	
①使用料及び手数料	8	11	0	0	0	0	
②国・府支出金	0	0	0	0	0	0	
③その他経常収益	0	0	0	0	0	0	
差引(A-B)(千円)	79,910	88,702	92,792	99,627	88,674	99,302	
市民1人当たり費用(円/人)	29	33	34	36	32	36	
延床面積1㎡当たり費用(円/㎡)	18,549	20,590	21,537	23,124	20,581	23,048	
利用者1人当たり費用(円/人)	1,550	1,768	1,835	3,779	3,418	2,760	
利用1件当たり費用(円/件)	3,712	4,208	4,258	6,309	5,867	6,300	
受益者負担率(%)	①/(A+B+C+E) [ファンダコスト]	-	-	-	-	-	
	②/A [フルコスト]	-	-	-	-	-	

<< 資産カルテ A >>

施設名称: オオサカコクサイコウリュウセンター(コクサイコウリュウカイカン)
大阪国際交流センター(国際交流会館)

記入年度: 令和5(2023)

I. 施設の基本情報					
所在地	大阪市天王寺区上本町8-2-6			地図位置	天王寺 区 一般施設 番号6
所管部署	経済戦略局	立地交流推進部	国際担当	国際担当	施設写真(外観全体)
用途	大分類	教育・文化・スポーツ施設	根拠法令	-	
	中分類	会館・ホール			
	小分類	国際施設	根拠条例	-	
	細分類	国際施設			
設置目的	国際交流の拠点として、国際関連行催事の開催などを通じ、より多くの外国人と国際交流に関心のある市民等が交流することを目的とする。				
土地	敷地面積(㎡)	12,808.65	所有形態	市	
建物	延床面積(㎡)	13,967.05	所有形態	市	

II. 建物の基本情報								
建物名称 (施設名称と同じ場合は施設名称)	建物全体						当該施設が占める延床面積(㎡)	本市施設との複合における相手方の施設名称(全て)
	構造	延床面積(㎡)	階数		建築年(年)	築年数(年)		
			地上	地下				
大阪国際交流センター(国際交流会館)	RC	13,967.05	6	1	1987	36	13,967.05	


III. 運営・利用情報							
運営方式	有償貸付						
項目	平成29年度	平成30年度	令和元年度	令和2年度	令和3年度	令和4年度	
利用率(%)	45.2	41.7	40.9	16.8	17.8	17.1	
年間利用可能件数(件)	7,539	7,539	7,539	7,769	7,821	7,798	
年間利用件数(件)	3,406	3,146	3,080	1,307	1,396	1,336	
年間利用者数(人)	-	-	-	-	-	-	

IV. コスト情報							
項目	平成29年度	平成30年度	令和元年度	令和2年度	令和3年度	令和4年度	
費用 A (千円)	102,417	102,417	102,417	102,417	102,417	102,417	
①人件費	0	0	0	0	0	0	
②物件費	0	0	0	0	0	0	
③維持補修費	0	0	0	0	0	0	
④減価償却費	102,417	102,417	102,417	102,417	102,417	102,417	
⑤支払利息及び手数料	0	0	0	0	0	0	
⑥負担金・補助金・交付金等	0	0	0	0	0	0	
収益 B (千円)	136,451	137,930	145,827	126,920	124,886	130,558	
①使用料及び手数料	0	0	0	0	0	0	
②国・府支出金	0	0	0	0	0	0	
③その他経常収益	136,451	137,930	145,827	126,920	124,886	130,558	
差引(A-B)(千円)	-34,034	-35,513	-43,410	-24,503	-22,469	-28,141	
市民1人当たり費用(円/人)	38	38	37	37	37	37	
延床面積1㎡当たり費用(円/㎡)	7,333	7,333	7,333	7,333	7,333	7,333	
利用者1人当たり費用(円/人)	-	-	-	-	-	-	
利用1件当たり費用(円/件)	30,070	32,555	33,252	78,360	73,365	76,659	
受益者負担率(%)	①/(A+B+C+E) [ランニングコスト]	-	-	-	-	-	
	①/A [フルコスト]	-	-	-	-	-	

<< 資産カルテ A >>

施設名称: オオサカ コクサイ コウリユウ 大阪国際交流センター(国際学友会館)

記入年度: 令和5(2023)

I. 施設の基本情報					
所在地	大阪市天王寺区上本町8-3-13			地図位置	天王寺 区 一般施設 番号6
所管部署	経済戦略局 立地交流推進部 国際担当		国際担当	施設写真(外観全体)	
用途	大分類	教育・文化・スポーツ施設	根拠法令		
	中分類	会館・ホール			
	小分類	国際施設	根拠条例		
	細分類	国際施設			
設置目的	日本語学校の校舎、外国人留学生の宿舎、その他大阪日本語教育センター事業を行う場として使用するため。				
土地	敷地面積(m ²)	2,981.41	所有形態	市	
建物	延床面積(m ²)	4,289.45	所有形態	市	

II. 建物の基本情報								
建物名称 (施設名称と同じ場合は施設名称)	建物全体						当該施設が占める延床面積(m ²)	本市施設との複合における相手方の施設名称(全て)
	構造	延床面積(m ²)	階数		建築年(年)	築年数(年)		
			地上	地下				
大阪国際交流センター(国際学友会館)	RC	4,132.93	4	-	1987	36	4,132.93	
大阪国際交流センター(国際学友会館)	RC	156.52	4	-	1991	32	156.52	


III. 運営・利用情報							
運営方式	有償貸付						
項目	平成29年度	平成30年度	令和元年度	令和2年度	令和3年度	令和4年度	
利用率(%)	-	-	-	-	-	-	
年間利用可能件数(件)	-	-	-	-	-	-	
年間利用件数(件)	-	-	-	-	-	-	
年間利用者数(人)	-	-	-	-	-	-	

IV. コスト情報							
項目	平成29年度	平成30年度	令和元年度	令和2年度	令和3年度	令和4年度	
費用 A (千円)	16,697	16,950	19,725	19,815	19,815	20,805	
①人件費	0	0	0	0	0	0	
②物件費	0	0	0	0	0	0	
③維持補修費	0	0	0	0	0	0	
④減価償却費	16,697	16,950	19,725	19,815	19,815	20,805	
⑤支払利息及び手数料	0	0	0	0	0	0	
⑥負担金・補助金・交付金等	0	0	0	0	0	0	
収益 B (千円)	52,411	52,411	52,899	53,385	53,385	53,552	
①使用料及び手数料	0	0	0	0	0	0	
②国・府支出金	0	0	0	0	0	0	
③その他経常収益	52,411	52,411	52,899	53,385	53,385	53,552	
差引(A-B)(千円)	-35,714	-35,461	-33,174	-33,570	-33,570	-32,747	
市民1人当たり費用(円/人)	6	6	7	7	7	8	
延床面積1㎡当たり費用(円/㎡)	3,893	3,952	4,598	4,619	4,619	4,850	
利用者1人当たり費用(円/人)	-	-	-	-	-	-	
利用1件当たり費用(円/件)	-	-	-	-	-	-	
受益者負担率(%)	①/(A+B+C+E) [フィンクコスト]	-	-	-	-	-	
	①/A [フルコスト]	-	-	-	-	-	

<< 資産カルテ A >>

施設名称: ATCホール

記入年度: 令和5(2023)

I. 施設の基本情報						
所在地	大阪市住之江区南港北2-1-10 ATCホール				地図位置	住之江 区 一般施設 番号4
所管部署	経済戦略局 立地交流推進部 国際担当		国際担当		施設写真(外観全体)	
用途	大分類	教育・文化・スポーツ施設	根拠法令			
	中分類	会館・ホール				
	小分類	国際施設	根拠条例			
	細分類	国際施設				
設置目的	咲洲コスモスクエア地区全体のビジネス機能並びに集客機能の向上、さらには隣接する国際見本市会場インテックス大阪との一体化利用を図ることを目的として設置。					
土地	敷地面積(m ²)	67,485.63	所有形態	市・市以外		
建物	延床面積(m ²)	7,941.62	所有形態	市		

II. 建物の基本情報								
建物名称 (施設名称と同じ場合は施設名称)	建物全体						当該施設が占める延床面積(m ²)	本市施設との複合における相手方の施設名称(全て)
	構造	延床面積(m ²)	階数		建築年(年)	築年数(年)		
			地上	地下				
アジア太平洋トレードセンター(展示室等)	SRC	75,807.78	12	1	1994	29	7,941.62	

III. 運営・利用情報							
運営方式	全部委託						
項目	平成29年度	平成30年度	令和元年度	令和2年度	令和3年度	令和4年度	
利用率(%)	81.9	77.5	70.5	35.3	51.0	68.2	
年間利用可能件数(件)	359	365	366	365	365	365	
年間利用件数(件)	294	283	258	129	186	249	
年間利用者数(人)	857,343	933,114	744,981	95,616	284,004	426,916	


IV. コスト情報							
項目	平成29年度	平成30年度	令和元年度	令和2年度	令和3年度	令和4年度	
費用 A (千円)	150,562	150,562	151,078	150,700	151,078	151,078	
(A)人件費	0	0	0	0	0	0	
(B)物件費	27,842	27,842	28,358	27,980	28,358	28,358	
(C)維持補修費	0	0	0	0	0	0	
(D)減価償却費	122,720	122,720	122,720	122,720	122,720	122,720	
(E)支払利息及び手数料	0	0	0	0	0	0	
(F)負担金・補助金・交付金等	0	0	0	0	0	0	
収益 B (千円)	0	0	0	0	0	0	
(a)使用料及び手数料	0	0	0	0	0	0	
(b)国・府支出金	0	0	0	0	0	0	
(c)その他経常収益	0	0	0	0	0	0	
差引(A-B)(千円)	150,562	150,562	151,078	150,700	151,078	151,078	
市民1人当たり費用(円/人)	55	55	55	55	55	55	
延床面積1m ² 当たり費用(円/m ²)	18,959	18,959	19,024	18,976	19,024	19,024	
利用者1人当たり費用(円/人)	176	161	203	1,576	532	354	
利用1件当たり費用(円/件)	512,116	532,021	585,574	1,168,217	812,247	606,739	
受益者負担率(%)	(a)/(A+B+C+E)	-	-	-	-	-	
	[ランニングコスト]	-	-	-	-	-	
	(a)/A	-	-	-	-	-	
	[フルコスト]	-	-	-	-	-	

<< 資産カルテ A >>

施設名称: ATCチュウシャジョウ(ITM(第1)チュウシャジョウ、O's(第2)チュウシャジョウ)
ATC駐車場(ITM(第1)駐車場、O's(第2)駐車場)

記入年度: 令和5(2023)

I. 施設の基本情報

所在地	大阪市住之江区南港北2-1-10 ATC駐車場			地図位置	住之江 区 一般施設 番号4
所管部署	経済戦略局	立地交流推進部	国際担当	国際担当	施設写真(外観全体)
用途	大分類	教育・文化・スポーツ施設	根拠法令	-	
	中分類	会館・ホール			
	小分類	国際施設	根拠条例		
	細分類	国際施設			
設置目的	咲洲コスモスクエア地区全体のビジネス機能並びに集客機能の向上を図ることを目的として設置。				
土地	敷地面積(m ²)	67,485.63	所有形態	市・市以外	
建物	延床面積(m ²)	67,034.84	所有形態	市	

II. 建物の基本情報

※建物が3棟以上ある場合、3棟め以降は裏面に記載

建物名称 (施設名称と同じ場合は施設名称)	建物全体						当該施設が占める延床面積(m ²)	本市施設との複合における相手方の施設名称(全て)
	構造	延床面積(m ²)	階数		建築年(年)	築年数(年)		
			地上	地下				
アジア太平洋トレードセンター駐車場(ITM)	SRC	260,343.05	12	1	1994	29	47,519.62	ATC ITM棟
アジア太平洋トレードセンター駐車場(O's)	SRC	75,807.78	6	2	1994	29	19,515.22	ATC O's(オズ)棟

III. 運営・利用情報

運営方式	有償貸付						
項目	平成29年度	平成30年度	令和元年度	令和2年度	令和3年度	令和4年度	
利用率(%)	94.2	94.0	88.6	68.0	79.9	92.2	
年間利用可能件数(件)	410,260	391,902	373,482	385,805	381,269	365,138	
年間利用件数(件)	386,309	368,548	330,960	262,438	304,510	336,739	
年間利用者数(人)	-	-	-	-	-	-	


IV. コスト情報

項目	平成29年度	平成30年度	令和元年度	令和2年度	令和3年度	令和4年度	
費用 A (千円)	54,987	54,987	54,987	54,987	54,987	54,987	
①人件費	0	0	0	0	0	0	
②物件費	0	0	0	0	0	0	
③維持補修費	0	0	0	0	0	0	
④減価償却費	54,987	54,987	54,987	54,987	54,987	54,987	
⑤支払利息及び手数料	0	0	0	0	0	0	
⑥負担金・補助金・交付金等	0	0	0	0	0	0	
収益 B (千円)	186,818	186,818	188,548	190,278	190,278	190,278	
①使用料及び手数料	0	0	0	0	0	0	
②国・府支出金	0	0	0	0	0	0	
③その他経常収益	186,818	186,818	188,548	190,278	190,278	190,278	
差引(A-B)(千円)	-131,831	-131,831	-133,561	-135,291	-135,291	-135,291	
市民1人当たり費用(円/人)	20	20	20	20	20	20	
延床面積1㎡当たり費用(円/㎡)	820	820	820	820	820	820	
利用者1人当たり費用(円/人)	-	-	-	-	-	-	
利用1件当たり費用(円/件)	142	149	166	210	181	163	
受益者負担率(%)	①/(A+B+C+E) [ランニングコスト]		-	-	-	-	
	①/A [フルコスト]		-	-	-	-	

<< 資産カルテ A >>

施設名称: コノハナカイカン
此花会館

記入年度: 令和5(2023)

I. 施設の基本情報					
所在地	大阪市此花区西九条5-4-21 此花総合センタービル1階～5階			地図位置	此花 区 一般施設 番号5
所管部署	環境局	総務部	施設管理課	施設管理グループ	施設写真(外観全体)
用途	大分類	教育・文化・スポーツ施設	根拠法令	-	
	中分類	会館・ホール			
	小分類	その他会館・ホール	根拠条例	-	
	細分類	その他会館・ホール			
設置目的	一般廃棄物処理施設に係る周辺地域の生活環境の保全及び増進に配慮するため。				
土地	敷地面積(m ²)	2,977.00	所有形態	市	
建物	延床面積(m ²)	3,294.23	所有形態	市	

II. 建物の基本情報								
建物名称 (施設名称と同じ場合は施設名称)	建物全体						当該施設が占める延床面積(m ²)	本市施設との複合における相手方の施設名称(全て)
	構造	延床面積(m ²)	階数		建築年(年)	築年数(年)		
			地上	地下				
此花会館	RC	8,101.59	8	2	2000	23	3,294.23	此花消防署西九条出張所/此花屋内プール/もと水道局此花サービスステーション/西九条休日急病診療所


III. 運営・利用情報							
運営方式	有償貸付						
項目	平成29年度	平成30年度	令和元年度	令和2年度	令和3年度	令和4年度	
利用率(%)	-	-	-	-	-	-	
年間利用可能件数(件)	-	-	-	-	-	-	
年間利用件数(件)	1795	1697	1353	625	1043	978	
年間利用者数(人)	-	-	-	-	-	-	

IV. コスト情報							
項目	平成29年度	平成30年度	令和元年度	令和2年度	令和3年度	令和4年度	
費用 A (千円)	45,345	46,454	54,549	50,498	52,900	50,064	
①人件費	0	0	0	0	0	0	
②物件費	0	1,109	8,498	1,170	995	807	
③維持補修費	0	0	706	3,983	6,560	3,912	
④減価償却費	45,345	45,345	45,345	45,345	45,345	45,345	
⑤支払利息及び手数料	0	0	0	0	0	0	
⑥負担金・補助金・交付金等	0	0	0	0	0	0	
収益 B (千円)	3,953	4,066	9,094	3,391	500	500	
①使用料及び手数料	0	0	0	0	0	0	
②国・府支出金	0	0	0	0	0	0	
③その他経常収益	3,953	4,066	9,094	3,391	500	500	
差引(A-B)(千円)	41,392	42,388	45,455	47,107	52,400	49,564	
市民1人当たり費用(円/人)	17	17	20	18	19	18	
延床面積1㎡当たり費用(円/㎡)	13,765	14,102	16,559	15,329	16,058	15,197	
利用者1人当たり費用(円/人)	-	-	-	-	-	-	
利用1件当たり費用(円/件)	25,262	27,374	40,317	80,797	50,719	51,190	
受益者負担率(%)	①/(A+B+C+E) [ランニングコスト]	-	-	-	-	-	
	①/A [フルコスト]	-	-	-	-	-	

<< 資産カルテ A >>

施設名称: タイショウチクブンカコウリュウプラザ(アゼリアタイショウ)
大正地区文化交流プラザ(アゼリア大正)

記入年度: 令和5(2023)

I. 施設の基本情報					
所在地	大阪市大正区小林東3-3-25 アゼリア大正1階~2階			地図位置	大正 区 一般施設 番号4
所管部署	都市整備局 市街地整備部 区画整理課 清算グループ			施設写真(外観全体)	
用途	大分類	教育・文化・スポーツ施設	根拠法令		
	中分類	会館・ホール			
	小分類	その他会館・ホール	根拠条例		
	細分類	その他会館・ホール			
設置目的	地域の活性化と市民の文化交流活動の拠点となる施設として本市が建設し、市民の文化の振興に寄与する。				
土地	敷地面積(m ²)	4,900.19	所有形態	市	
建物	延床面積(m ²)	2,323.05	所有形態	市	

II. 建物の基本情報								
建物名称 (施設名称と同じ場合は施設名称)	建物全体						当該施設が占める延床面積(m ²)	本市施設との複合における相手方の施設名称(全て)
	構造	延床面積(m ²)	階数		建築年(年)	築年数(年)		
			地上	地下				
大正地区文化交流プラザ	SRC	9,952.35	5	1	1999	24	2,323.05	大正屋内プール/大正スポーツセンター

III. 運営・利用情報							
運営方式	有償貸付						
項目	平成29年度	平成30年度	令和元年度	令和2年度	令和3年度	令和4年度	
利用率(%)	42.9	38.7	37.2	9.8	10.7	14.0	
年間利用可能件数(件)	11,892	11,706	11,973	11,816	11,855	10,722	
年間利用件数(件)	5,106	4,530	4,449	1,157	1,264	1,500	
年間利用者数(人)	43,118	37,269	31,149	9,330	11,031	22,169	

IV. コスト情報							
項目	平成29年度	平成30年度	令和元年度	令和2年度	令和3年度	令和4年度	
費用 A (千円)	28,881	48,073	24,100	24,100	25,597	33,335	
①人件費	0	0	0	0	0	0	
②物件費	0	2,308	0	0	84	0	
③維持補修費	4,781	21,665	0	0	1,413	9,235	
④減価償却費	24,100	24,100	24,100	24,100	24,100	24,100	
⑤支払利息及び手数料	0	0	0	0	0	0	
⑥負担金・補助金・交付金等	0	0	0	0	0	0	
収益 B (千円)	0	0	0	0	0	0	
①使用料及び手数料	0	0	0	0	0	0	
②国・府支出金	0	0	0	0	0	0	
③その他経常収益	0	0	0	0	0	0	
差引(A-B)(千円)	28,881	48,073	24,100	24,100	25,597	33,335	
市民1人当たり費用(円/人)	11	18	9	9	9	12	
延床面積1㎡当たり費用(円/㎡)	12,432	20,694	10,374	10,374	11,019	14,350	
利用者1人当たり費用(円/人)	670	1,290	774	2,583	2,320	1,504	
利用1件当たり費用(円/件)	5,656	10,612	5,417	20,830	20,251	22,223	
受益者負担率(%)	①/(A+B+C+E) [ファンダコスト]	-	-	-	-	-	
	①/A [フルコスト]	-	-	-	-	-	

<< 資産カルテ A >>

施設名称: ミナトマチリバープレイス
湊町リバープレイス

記入年度: 令和5(2023)

I. 施設の基本情報						
所在地	大阪市浪速区湊町1-3-1 湊町リバープレイス地下2階～7階				地図位置	浪速区 一般施設 番号3
所管部署	都市整備局 市街地整備部 区画整理課 清算グループ				施設写真(外観全体)	
用途	大分類	教育・文化・スポーツ施設	根拠法令	-		
	中分類	会館・ホール				
	小分類	その他会館・ホール	根拠条例			
	細分類	その他会館・ホール				
設置目的	湊町地区の賑わい空間を創出するための集客施設として本市が整備を行ったものであり、湊町地区全体の活性化さらにはミナミ全体がより広域的に活性化することを目的としている。					
土地	敷地面積(㎡)	17,930.64	所有形態	市		
建物	延床面積(㎡)	21,240.89	所有形態	市		



II. 建物の基本情報								
建物名称 (施設名称と同じ場合は施設名称)	建物全体						当該施設が占める延床面積(㎡)	本市施設との複合における相手方の施設名称(全て)
	構造	延床面積(㎡)	階数		建築年(年)	築年数(年)		
			地上	地下				
湊町リバープレイス	SRC	21,240.89	7	2	2002	21	21,240.89	


III. 運営・利用情報							
運営方式	有償貸付						
項目	平成29年度	平成30年度	令和元年度	令和2年度	令和3年度	令和4年度	
利用率(%)	60.9	68.2	55.3	25.3	50.6	67.6	
年間利用可能件数(件)	340	340	340	340	340	340	
年間利用件数(件)	207	232	188	86	172	230	
年間利用者数(人)	233,210	248,690	189,987	32,874	77,810	153,681	

IV. コスト情報							
項目	平成29年度	平成30年度	令和元年度	令和2年度	令和3年度	令和4年度	
費用 A (千円)	391,538	573,470	392,913	429,825	371,898	386,593	
①人件費	0	0	0	0	0	0	
②物件費	0	3,698	0	0	0	310	
③維持補修費	48,961	227,195	50,336	87,248	29,321	43,706	
④減価償却費	342,577	342,577	342,577	342,577	342,577	342,577	
⑤支払利息及び手数料	0	0	0	0	0	0	
⑥負担金・補助金・交付金等	0	0	0	0	0	0	
収益 B (千円)	114,789	114,789	149,568	218,065	218,065	218,065	
①使用料及び手数料	0	0	0	0	0	0	
②国・府支出金	0	0	0	0	0	0	
③その他経常収益	114,789	114,789	149,568	218,065	218,065	218,065	
差引(A-B)(千円)	276,749	458,681	243,345	211,760	153,833	168,528	
市民1人当たり費用(円/人)	144	210	143	156	135	140	
延床面積1㎡当たり費用(円/㎡)	18,433	26,998	18,498	20,236	17,509	18,200	
利用者1人当たり費用(円/人)	1,679	2,306	2,068	13,075	4,780	2,516	
利用1件当たり費用(円/件)	1,891,488	2,471,853	2,089,963	4,997,965	2,162,198	1,680,839	
受益者負担率(%)	①/(A+B+C+E) [フィナンスコスト]	-	-	-	-	-	
	①/A [フルコスト]	-	-	-	-	-	

<< 資産カルテ A >>

施設名称: チンレツカンホール 陳列館ホール(花博記念ホール)

記入年度: 令和5(2023)

I. 施設の基本情報							
所在地	大阪市鶴見区緑地公園2外			地図位置	鶴見区 一般施設 番号4		
所管部署	建設局	公園緑化部	調整課(企画運営)	施設写真(外観全体)			
用途	大分類	教育・文化・スポーツ施設	根拠法令				
	中分類	会館・ホール				都市公園法	
	小分類	その他会館・ホール	根拠条例			大阪市公園条例	
	細分類	その他会館・ホール					
設置目的	都市公園法及び法に基づく命令に定めるもの並びに別に条例で定めるもののほか、都市公園の設置及び管理につき必要な事項を定め、その利用の適正化を図り、もつて市民の健康の増進と文化的な都市生活の確保に寄与する。						
土地	敷地面積(m ²)	1,225,651.00	所有形態	市			
建物	延床面積(m ²)	5,794.66	所有形態	市			

II. 建物の基本情報								
建物名称 (施設名称と同じ場合は施設名称)	建物全体						当該施設が占める延床面積(m ²)	本市施設との複合における相手方の施設名称(全て)
	構造	延床面積(m ²)	階数		建築年(年)	築年数(年)		
			地上	地下				
陳列館ホール(展示室等)	S	5,794.66	2	2	1990	33	5,794.66	


III. 運営・利用情報							
運営方式	指定管理(利用料金施設)						
項目	平成29年度	平成30年度	令和元年度	令和2年度	令和3年度	令和4年度	
利用率(%)	32.4	38.8	27.1	13.6	20.2	25.3	
年間利用可能件数(件)	312	307	306	235	257	316	
年間利用件数(件)	101	119	83	32	52	80	
年間利用者数(人)	-	-	-	-	-	-	

IV. コスト情報							
項目	平成29年度	平成30年度	令和元年度	令和2年度	令和3年度	令和4年度	
費用 A (千円)	461,986	462,990	451,314	1,575	2,222	1,534	
①人件費	0	0	0	0	0	0	
②物件費	527	1,063	1,072	1,019	1,011	936	
③維持補修費	56	37	221	13	663	69	
④減価償却費	461,353	461,856	449,995	523	531	517	
⑤支払利息及び手数料	50	34	26	20	17	12	
⑥負担金・補助金・交付金等	0	0	0	0	0	0	
収益 B (千円)	14	0	21	4	0	0	
①使用料及び手数料	0	0	0	0	0	0	
②国・府支出金	0	0	0	0	0	0	
③その他経常収益	14	0	21	4	0	0	
差引(A-B)(千円)	461,972	462,990	451,293	1,571	2,222	1,534	
市民1人当たり費用(円/人)	170	170	165	1	1	1	
延床面積1㎡当たり費用(円/㎡)	79,726	79,899	77,884	272	383	265	
利用者1人当たり費用(円/人)	-	-	-	-	-	-	
利用1件当たり費用(円/件)	4,574,119	3,890,672	5,437,518	49,219	42,731	19,175	
受益者負担率(%)	①/(A+B+C+E) [ファンダコスト]	-	-	-	-	-	
	①/A [フルコスト]	-	-	-	-	-	

<< 資産カルテ A >>

施設名称: ミズノヤカタホール
水の館ホール(ハナミズキホール)

記入年度: 令和5(2023)

I. 施設の基本情報							
所在地	大阪市鶴見区緑地公園2外			地図位置	鶴見区 一般施設番号5		
所管部署	建設局	公園緑化部	調整課(企画運営)	施設写真(外観全体)			
用途	大分類	教育・文化・スポーツ施設	根拠法令				
	中分類	会館・ホール				都市公園法	
	小分類	その他会館・ホール	根拠条例			大阪市公園条例	
	細分類	その他会館・ホール					
設置目的	都市公園法及び法に基づく命令に定めるもの並びに別に条例で定めるもののほか、都市公園の設置及び管理につき必要な事項を定め、その利用の適正化を図り、もって市民の健康の増進と文化的な都市生活の確保に寄与する。						
土地	敷地面積(㎡)	1,225,651.00	所有形態	市			
建物	延床面積(㎡)	7,499.95	所有形態	市			

II. 建物の基本情報								
建物名称 (施設名称と同じ場合は施設名称)	建物全体						当該施設が占める延床面積(㎡)	本市施設との複合における相手方の施設名称(全て)
	構造	延床面積(㎡)	階数		建築年(年)	築年数(年)		
			地上	地下				
水の館ホール(展示室等)	RC	7,499.95	2	-	1990	33	3,681.95	鶴見スポーツセンター


III. 運営・利用情報							
運営方式	指定管理(利用料金施設)						
項目	平成29年度	平成30年度	令和元年度	令和2年度	令和3年度	令和4年度	
利用率(%)	42.6	50.8	54.6	23.8	19.8	49.5	
年間利用可能件数(件)	312	307	306	235	258	317	
年間利用件数(件)	133	156	167	56	51	157	
年間利用者数(人)	-	-	-	-	-	-	

IV. コスト情報							
項目	平成29年度	平成30年度	令和元年度	令和2年度	令和3年度	令和4年度	
費用 A (千円)	461,570	462,405	450,663	1,001	1,412	976	
①人件費	0	0	0	0	0	0	
②物件費	335	675	681	648	643	595	
③維持補修費	36	24	141	8	421	44	
④減価償却費	461,167	461,684	449,824	332	337	329	
⑤支払利息及び手数料	32	22	17	13	11	8	
⑥負担金・補助金・交付金等	0	0	0	0	0	0	
収益 B (千円)	9	0	13	3	0	0	
①使用料及び手数料	0	0	0	0	0	0	
②国・府支出金	0	0	0	0	0	0	
③その他経常収益	9	0	13	3	0	0	
差引(A-B)(千円)	461,561	462,405	450,650	998	1,412	976	
市民1人当たり費用(円/人)	170	170	164	0	1	0	
延床面積1㎡当たり費用(円/㎡)	61,543	61,654	60,089	133	188	130	
利用者1人当たり費用(円/人)	-	-	-	-	-	-	
利用1件当たり費用(円/件)	3,470,451	2,964,135	2,698,581	17,875	27,686	6,217	
受益者負担率(%)	①/(A+B+C+E) [ファンダコスト]	-	-	-	-	-	
	①/A [フルコスト]	-	-	-	-	-	

<< 資産カルテ A >>

施設名称: スミノエソウゴウカイカンサザンカイカン 住之江総合会館さざんか会館

記入年度: 令和5(2023)

I. 施設の基本情報					
所在地	大阪市住之江区北加賀屋5-3-47 住之江総合会館1階			地図位置	住之江 区 一般施設 番号5
所管部署	環境局	総務部	施設管理課	施設管理グループ	施設写真(外観全体)
用途	大分類	教育・文化・スポーツ施設	根拠法令	-	
	中分類	会館・ホール			
	小分類	その他会館・ホール	根拠条例		
	細分類	その他会館・ホール			
設置目的	一般廃棄物処理施設に係る周辺地域の生活環境の保全及び増進に配慮するため。				
土地	敷地面積(m ²)	20,449.58	所有形態	市	
建物	延床面積(m ²)	1,109.20	所有形態	市	

II. 建物の基本情報								
建物名称 (施設名称と同じ場合は施設名称)	建物全体						当該施設が占める延床面積(m ²)	本市施設との複合における相手方の施設名称(全て)
	構造	延床面積(m ²)	階数		建築年(年)	築年数(年)		
			地上	地下				
住之江総合会館さざんか会館	SRC	4,414.00	4	-	1989	34	1,109.20	住之江スポーツセンター/住之江屋内プール

III. 運営・利用情報							
運営方式	有償貸付						
項目	平成29年度	平成30年度	令和元年度	令和2年度	令和3年度	令和4年度	
利用率(%)	-	-	-	-	-	-	
年間利用可能件数(件)	-	-	-	-	-	-	
年間利用件数(件)	250	269	210	140	240	216	
年間利用者数(人)	7700	8074	5905	2702	3984	3624	

IV. コスト情報							
項目	平成29年度	平成30年度	令和元年度	令和2年度	令和3年度	令和4年度	
費用 A (千円)	12,130	10,745	10,186	10,186	10,186	10,186	
①人件費	0	0	0	0	0	0	
②物件費	1,944	559	0	0	0	0	
③維持補修費	0	0	0	0	0	0	
④減価償却費	10,186	10,186	10,186	10,186	10,186	10,186	
⑤支払利息及び手数料	0	0	0	0	0	0	
⑥負担金・補助金・交付金等	0	0	0	0	0	0	
収益 B (千円)	1,283	1,283	1,145	1,120	1,109	892	
①使用料及び手数料	0	0	0	0	0	0	
②国・府支出金	0	0	0	0	0	0	
③その他経常収益	1,283	1,283	1,145	1,120	1,109	892	
差引(A-B)(千円)	10,847	9,462	9,041	9,066	9,077	9,294	
市民1人当たり費用(円/人)	4	4	4	4	4	4	
延床面積1㎡当たり費用(円/㎡)	10,936	9,687	9,183	9,183	9,183	9,183	
利用者1人当たり費用(円/人)	1,575	1,331	1,725	3,770	2,557	2,811	
利用1件当たり費用(円/件)	48,520	39,944	48,505	72,757	42,442	47,157	
受益者負担率(%)	①/(A+B+C+E) [ランニングコスト]	-	-	-	-	-	
	①/A [フルコスト]	-	-	-	-	-	

<< 資産カルテ A >>

施設名称: シヤカイフクシケンシヨウ・ジョウホウセンター(ウエルおおさか)
社会福祉研修・情報センター(ウエルおおさか)

記入年度: 令和5(2023)

I. 施設の基本情報

所在地	大阪市西成区出城2-5-20 ウェルおおさか1階～5階			地図位置	西成区 一般施設 番号3	
所管部署	福祉局	生活福祉部	地域福祉課	企画グループ	施設写真(外観全体)	
用途	大分類	教育・文化・スポーツ施設	根拠法令	-		
	中分類	会館・ホール				
	小分類	その他会館・ホール	根拠条例			大阪市社会福祉研修・情報センター条例
	細分類	その他会館・ホール				
設置目的	社会福祉に関する各種の情報を総合的に提供し、社会福祉に関する知識の普及、啓発等を行うとともに、社会福祉に携わる人材の確保及び育成を図ることにより、市民の福祉の増進に寄与する。					
土地	敷地面積(m ²)	3,104.04	所有形態	市		
建物	延床面積(m ²)	4,395.63	所有形態	市		

II. 建物の基本情報

※建物が3棟以上ある場合、3棟め以降は裏面に記載

建物名称 (施設名称と同じ場合は施設名称)	建物全体						当該施設が占める延床面積(m ²)	本市施設との複合における相手方の施設名称(全て)
	構造	延床面積(m ²)	階数		建築年(年)	築年数(年)		
			地上	地下				
社会福祉研修・情報センター(本館,車庫,塵芥集積所)	RC	6,055.07	6	1	2002	21	4,395.63	大阪市認定事務センター

III. 運営・利用情報

運営方式	指定管理(使用料施設)						
項目	平成29年度	平成30年度	令和元年度	令和2年度	令和3年度	令和4年度	
利用率(%)	54.7	55.1	50.1	37.8	51.6	43.8	
年間利用可能件数(件)	4,680	4,690	4,215	2,380	3,940	4,665	
年間利用件数(件)	2,561	2,582	2,112	899	2,033	2,042	
年間利用者数(人)	69,734	65,286	57,359	9,740	22,989	26,827	

IV. コスト情報

項目	平成29年度	平成30年度	令和元年度	令和2年度	令和3年度	令和4年度	
費用 A (千円)	167,337	186,431	178,674	205,352	214,215	240,415	
①人件費	0	0	0	0	0	0	
②物件費	123,385	123,385	125,352	137,659	146,152	149,302	
③維持補修費	0	20,566	11,830	26,900	28,192	51,341	
④減価償却費	39,328	39,328	39,328	39,328	39,328	39,328	
⑤支払利息及び手数料	4,624	3,152	2,164	1,465	543	444	
⑥負担金・補助金・交付金等	0	0	0	0	0	0	
収益 B (千円)	2,297	1,930	1,630	3,068	2,499	3,774	
①使用料及び手数料	2,297	1,930	1,630	417	1,235	1,306	
②国・府支出金	0	0	0	2,651	0	445	
③その他経常収益	0	0	0	0	1,264	2,023	
差引(A-B)(千円)	165,040	184,501	177,044	202,284	211,716	236,641	
市民1人当たり費用(円/人)	62	68	65	75	78	87	
延床面積1㎡当たり費用(円/㎡)	38,069	42,413	40,648	46,717	48,734	54,694	
利用者1人当たり費用(円/人)	2,400	2,856	3,115	21,083	9,318	8,962	
利用1件当たり費用(円/件)	65,340	72,204	84,599	228,423	105,369	117,735	
受益者負担率(%)	①/(A+B+C+E) [ランニングコスト]						
	1.9	1.3	1.2	0.3	0.7	0.7	
	①/A [フルコスト]						
	1.4	1.0	0.9	0.2	0.6	0.5	

