


<< 資産カルテ A >>

施設名称: チュウオウタイイカン
中央体育館

記入年度: 令和5(2023)

I. 施設の基本情報									
所在地	大阪市港区田中3-1-40[八幡屋公園内]					地図位置	港区 一般施設番号5		
所管部署	経済戦略局	スポーツ部	スポーツ課	スポーツ施設担当		施設写真(外観全体)			
用途	大分類	教育・文化・スポーツ施設		根拠法令	-				
	中分類	スポーツ施設							
	小分類	体育館		根拠条例	大阪市立体育館条例				
	細分類	体育館							
設置目的	市民一般の体育、レクリエーションその他健康で文化的な各種行事及び集会の用に供するとともに、体育行事を行うことにより、体育等の普及振興に寄与する。								
土地	敷地面積(㎡)	124,370.00	所有形態	市					
建物	延床面積(㎡)	38,425.00	所有形態	市					

II. 建物の基本情報 ※建物が3棟以上ある場合、3棟め以降は裏面に記載									
建物名称 (施設名称と同じ場合は施設名称)	建物全体						当該施設が占める延床面積(㎡)	本市施設との複合における相手方の施設名称(全て)	
	構造	延床面積(㎡)	階数		建築年(年)	築年数(年)			
			地上	地下					
中央体育館	RC	38,425.00	-	3	1996	27	38,425.00		


III. 運営・利用情報								
運営方式	指定管理(利用料金施設)							
項目	平成29年度	平成30年度	令和元年度	令和2年度	令和3年度	令和4年度		
利用率(%)	35.5	36.7	35.8	38.3	50.4	60.9		
年間利用可能件数(件)	12,165	12,162	11,272	10,152	10,528	12,267		
年間利用件数(件)	4,316	4,458	4,035	3,889	5,310	7,476		
年間利用者数(人)	557,946	772,489	737,135	240,849	376,790	578,076		

IV. コスト情報								
項目	平成29年度	平成30年度	令和元年度	令和2年度	令和3年度	令和4年度		
費用 A (千円)	1,220,906	1,129,418	1,098,092	1,377,159	1,502,479	438,121		
①人件費	0	0	0	0	0	0		
②物件費	253,027	293,765	265,804	493,762	645,489	421,777		
③維持補修費	130,434	0	0	54,890	32,459	0		
④減価償却費	804,223	804,223	804,223	804,223	804,223	804,223		
⑤支払利息及び手数料	33,222	31,430	28,065	24,284	20,308	16,344		
⑥負担金・補助金・交付金等	0	0	0					
収益 B (千円)	18,631	18,636	17,576	32,251	51,435	17,568		
①使用料及び手数料	13,231	13,236	12,076	12,297	12,035	12,068		
②国・府支出金	0	0	0	14,454	33,900	0		
③その他経常収益	5,400	5,400	5,500	5,500	5,500	5,500		
差引(A-B) (千円)	1,202,275	1,110,782	1,080,516	1,344,908	1,451,044	420,553		
市民1人当たり費用(円/人)	450	414	401	500	546	159		
延床面積1㎡当たり費用(円/㎡)	31,774	29,393	28,578	35,840	39,102	11,402		
利用者1人当たり費用(円/人)	2,188	1,462	1,490	5,718	3,988	758		
利用1件当たり費用(円/件)	282,879	253,346	272,142	354,116	282,953	58,604		
受益者負担率(%)	①/(A+B+C+E) [ランニングコスト]		-	-	-	-		
	①/A [フルコスト]		-	-	-	-		

<< 資産カルテ A >>

施設名称: チシマタイクカン
千島体育館

記入年度: 令和5(2023)

I. 施設の基本情報														
所在地	大阪市大正区千島2-7-93[千島公園内]					地図位置	大正 区 一般施設 番号5							
所管部署	経済戦略局	スポーツ部	スポーツ課	スポーツ施設担当		施設写真(外観全体)								
用途	大分類	教育・文化・スポーツ施設		根拠法令										
	中分類	スポーツ施設												
	小分類	体育館		根拠条例						大阪市立体育館条例				
	細分類	体育館												
設置目的	市民一般の体育、レクリエーションその他健康で文化的な各種行事及び集会の用に供するとともに、体育行事を行うことにより、体育等の普及振興に寄与する。													
土地	敷地面積(m ²)	2,949.73		所有形態	市									
建物	延床面積(m ²)	4,068.86		所有形態	市									

II. 建物の基本情報 ※建物が3棟以上ある場合、3棟め以降は裏面に記載									
建物名称 (施設名称と同じ場合は施設名称)	建物全体						当該施設が占める延床面積(m ²)	本市施設との複合における相手方の施設名称(全て)	
	構造	延床面積(m ²)	階数		建築年(年)	築年数(年)			
			地上	地下					
千島体育館	RC	4,068.86	2	-	1974	49	4,068.86		

III. 運営・利用情報							
運営方式	指定管理(利用料金施設)						
項目	平成29年度	平成30年度	令和元年度	令和2年度	令和3年度	令和4年度	
利用率(%)	36.4	37.4	54.6	41.5	54.7	55.5	
年間利用可能件数(件)	6,210	6,210	5,634	4,122	5,256	6,192	
年間利用件数(件)	2,260	2,321	3,074	1,711	2,874	3,438	
年間利用者数(人)	-	-	-	-	-	-	

IV. コスト情報							
項目	平成29年度	平成30年度	令和元年度	令和2年度	令和3年度	令和4年度	
費用 A (千円)	15,626	17,145	13,518	14,705	7,830	21,429	
①人件費	0	0	0	0	0	0	
②物件費	8,312	8,319	6,204	8,611	6,300	13,147	
③維持補修費	0	1,512	0	0	1,530	8,282	
④減価償却費	7,314	7,314	7,314	6,094	0	0	
⑤支払利息及び手数料	0	0	0	0	0	0	
⑥負担金・補助金・交付金等	0	0	0				
収益 B (千円)	0	0	0	0	0	0	
①使用料及び手数料	0	0	0	0	0	0	
②国・府支出金	0	0	0	0	0	0	
③その他経常収益	0	0	0	0	0	0	
差引(A-B) (千円)	15,626	17,145	13,518	14,705	7,830	21,429	
市民1人当たり費用(円/人)	6	6	5	5	3	8	
延床面積1㎡当たり費用(円/㎡)	3,840	4,214	3,322	3,614	1,924	5,267	
利用者1人当たり費用(円/人)	-	-	-	-	-	-	
利用1件当たり費用(円/件)	6,914	7,387	4,398	8,594	2,724	6,233	
受益者負担率(%)	$\frac{\text{①}/(\text{①}+\text{②}+\text{③}+\text{④}+\text{⑤})}{\text{①}/A}$ [ランニングコスト] [フルコスト]						

<< 資産カルテ A >>

施設名称: ヒガシヨドガワタイクカン
東淀川体育館

記入年度: 令和5(2023)

I. 施設の基本情報									
所在地	大阪市東淀川区東中島4-4-4				地図位置	東淀川 区 一般施設 番号7			
所管部署	経済戦略局	スポーツ部	スポーツ課	スポーツ施設担当	施設写真(外観全体)				
用途	大分類	教育・文化・スポーツ施設	根拠法令	-					
	中分類	スポーツ施設							
	小分類	体育館	根拠条例				大阪市立体育館条例		
	細分類	体育館							
設置目的	市民一般の体育、レクリエーションその他健康で文化的な各種行事及び集会の用に供するとともに、体育行事を行うことにより、体育等の普及振興に寄与する。								
土地	敷地面積(㎡)	3,519.00	所有形態	市					
建物	延床面積(㎡)	3,093.38	所有形態	市					

II. 建物の基本情報								
建物名称 (施設名称と同じ場合は施設名称)	建物全体						当該施設が占める延床面積(㎡)	本市施設との複合における相手方の施設名称(全て)
	構造	延床面積(㎡)	階数		建築年(年)	築年数(年)		
			地上	地下				
東淀川体育館	RC	4,755.76	3	-	1968	55	3,093.38	淡路土地区画整理事務所/埋蔵文化財発掘調査・収蔵施設


III. 運営・利用情報							
運営方式	指定管理(利用料金施設)						
項目	平成29年度	平成30年度	令和元年度	令和2年度	令和3年度	令和4年度	
利用率(%)	97.4	95.2	96.7	84.7	92.5	90.6	
年間利用可能件数(件)	2,070	2,142	1,876	1,704	1,024	498	
年間利用件数(件)	2,016	2,039	1,814	1,443	947	451	
年間利用者数(人)	-	-	-	-	-	-	

IV. コスト情報							
項目	平成29年度	平成30年度	令和元年度	令和2年度	令和3年度	令和4年度	
費用 A (千円)	10,944	8,028	10,398	15,130	9,323	24,701	
①人件費	0	0	0	0	0	0	
②物件費	10,102	8,028	10,398	10,740	9,323	24,701	
③維持補修費	842	0	0	4,390	0	0	
④減価償却費	0	0	0	0	0	0	
⑤支払利息及び手数料	0	0	0	0	0	0	
⑥負担金・補助金・交付金等	0	0	0				
収益 B (千円)	1,099	19	2,160	5,987	3,537	5,777	
①使用料及び手数料	19	19	0	0	0	0	
②国・府支出金	0	0	0	4,887	2,437	4,677	
③その他経常収益	1,080	0	2,160	1,100	1,100	1,100	
差引(A-B) (千円)	9,845	8,009	8,238	9,143	5,786	18,924	
市民1人当たり費用(円/人)	4	3	4	5	3	9	
延床面積1㎡当たり費用(円/㎡)	3,538	2,595	3,361	4,891	3,014	7,985	
利用者1人当たり費用(円/人)	-	-	-	-	-	-	
利用1件当たり費用(円/件)	5,429	3,937	5,732	10,485	9,845	54,769	
受益者負担率(%)	①/(A+B+C+E) [ランニングコスト]						
	②/A [フルコスト]						

<< 資産カルテ A >>

施設名称: キタスポーツセンター
北スポーツセンター

記入年度: 令和5(2023)

I. 施設の基本情報									
所在地	大阪市北区中津3-4-27				地図位置	北 区 一般施設 番号11			
所管部署	経済戦略局	スポーツ部	スポーツ課	スポーツ施設担当	施設写真(外観全体)				
用途	大分類	教育・文化・スポーツ施設		根拠法令					
	中分類	スポーツ施設							
	小分類	体育館		根拠条例				大阪市立体育館条例	
	細分類	スポーツセンター							
設置目的	市民一般の体育、レクリエーションその他健康で文化的な各種行事及び集会の用に供するとともに、体育行事を行うことにより、体育等の普及振興に寄与する。								
土地	敷地面積(㎡)	3,223.76	所有形態	市					
建物	延床面積(㎡)	2,094.44	所有形態	市					

II. 建物の基本情報								
※建物が3棟以上ある場合、3棟め以降は裏面に記載								
建物名称 (施設名称と同じ場合は施設名称)	建物全体						当該施設が占める延床面積(㎡)	本市施設との複合における相手方の施設名称(全て)
	構造	延床面積(㎡)	階数		建築年(年)	築年数(年)		
北スポーツセンター	SRC	2,094.44	2	-	1989	34	2,094.44	

III. 運営・利用情報							
運営方式	指定管理(利用料金施設)						
項目	平成29年度	平成30年度	令和元年度	令和2年度	令和3年度	令和4年度	
利用率(%)	98.8	96.7	97.7	88.9	95.6	92.1	
年間利用可能件数(件)	3,902	3,861	3,524	3,244	3,275	4,039	
年間利用件数(件)	3,854	3,733	3,442	2,883	3,130	3,719	
年間利用者数(人)	-	-	-	-	-	-	

IV. コスト情報							
項目	平成29年度	平成30年度	令和元年度	令和2年度	令和3年度	令和4年度	
費用 A (千円)	30,885	31,606	33,861	36,213	90,843	108,853	
①人件費	0	0	0	0	0	0	
②物件費	19,375	19,209	22,211	22,576	73,974	25,114	
③維持補修費	395	1,139	0	2,080	5,344	72,222	
④減価償却費	10,731	10,960	11,418	11,418	11,418	11,418	
⑤支払利息及び手数料	384	298	232	139	107	99	
⑥負担金・補助金・交付金等	0	0	0				
収益 B (千円)	0	0	0	0	0	0	
①使用料及び手数料	0	0	0	0	0	0	
②国・府支出金	0	0	0	0	0	0	
③その他経常収益	0	0	0	0	0	0	
差引(A-B) (千円)	30,885	31,606	33,861	36,213	90,843	108,853	
市民1人当たり費用(円/人)	11	12	12	13	33	39	
延床面積1㎡当たり費用(円/㎡)	14,746	15,090	16,167	17,290	43,373	51,972	
利用者1人当たり費用(円/人)	-	-	-	-	-	-	
利用1件当たり費用(円/件)	8,014	8,467	9,838	12,561	29,023	29,269	
受益者負担率(%)	①/(A+B+C+E) [ランニングコスト]						
	①/A [フルコスト]						

<< 資産カルテ A >>

施設名称: ミヤコジマスポーツセンター
都島スポーツセンター

記入年度: 令和5(2023)

I. 施設の基本情報										
所在地	大阪市都島区中野町5-15-21 都島センタービル3階				地図位置	都島 区	一般施設 番号5			
所管部署	経済戦略局	スポーツ部	スポーツ課	スポーツ施設担当	施設写真(外観全体)					
用途	大分類	教育・文化・スポーツ施設	根拠法令	-						
	中分類	スポーツ施設								
	小分類	体育館	根拠条例					大阪市立体育館条例		
	細分類	スポーツセンター								
設置目的	市民一般の体育、レクリエーションその他健康で文化的な各種行事及び集会の用に供するとともに、体育行事を行うことにより、体育等の普及振興に寄与する。									
土地	敷地面積(m ²)	6,000.00	所有形態	市						
建物	延床面積(m ²)	2,518.48	所有形態	市						

II. 建物の基本情報								
建物名称 (施設名称と同じ場合は施設名称)	建物全体						当該施設が占める延床面積(m ²)	本市施設との複合における相手方の施設名称(全て)
	構造	延床面積(m ²)	階数		建築年(年)	築年数(年)		
			地上	地下				
都島スポーツセンター	SRC	5,797.62	11	-	1995	28	2,518.48	もと都島勤労青少年ホーム(都島区子ども・子育てプラザ)/こころの健康センター/都島区保健福祉センター


III. 運営・利用情報							
運営方式	指定管理(利用料金施設)						
項目	平成29年度	平成30年度	令和元年度	令和2年度	令和3年度	令和4年度	
利用率(%)	96.2	94.6	95.0	92.1	92.7	93.3	
年間利用可能件数(件)	3,664	3,672	3,336	3,048	3,108	3,663	
年間利用件数(件)	3,523	3,473	3,170	2,806	2,881	3,418	
年間利用者数(人)	-	-	-	-	-	-	

IV. コスト情報							
項目	平成29年度	平成30年度	令和元年度	令和2年度	令和3年度	令和4年度	
費用 A (千円)	67,128	49,548	58,390	53,348	45,917	46,585	
①人件費	0	0	0	0	0	0	
②物件費	14,623	14,297	8,603	17,110	9,524	12,127	
③維持補修費	0	0	0	1,587	1,896	0	
④減価償却費	33,977	33,977	33,977	33,977	33,977	33,977	
⑤支払利息及び手数料	1,641	1,274	989	674	520	481	
⑥負担金・補助金・交付金等	16,887	0	14,821				
収益 B (千円)	0	0	0	0	0	4,693	
①使用料及び手数料	0	0	0	0	0	0	
②国・府支出金	0	0	0	0	0	4,693	
③その他経常収益	0	0	0	0	0	0	
差引(A-B) (千円)	67,128	49,548	58,390	53,348	45,917	41,892	
市民1人当たり費用(円/人)	25	18	21	19	17	17	
延床面積1㎡当たり費用(円/㎡)	26,654	19,674	23,185	21,183	18,232	18,497	
利用者1人当たり費用(円/人)	-	-	-	-	-	-	
利用1件当たり費用(円/件)	19,054	14,267	18,420	19,012	15,938	13,629	
受益者負担率(%)	①/(A+B+C+E) [ランニングコスト]						
	①/A [フルコスト]						

<< 資産カルテ A >>

施設名称: フクシマスポーツセンター
福島スポーツセンター

記入年度: 令和5(2023)

I. 施設の基本情報														
所在地	大阪市福島区吉野3-17-23 福島区民センター4階～5階					地図位置	福島 区 一般施設 番号3							
所管部署	経済戦略局	スポーツ部	スポーツ課	スポーツ施設担当	施設写真(外観全体)									
用途	大分類	教育・文化・スポーツ施設		根拠法令										
	中分類	スポーツ施設												
	小分類	体育館		根拠条例						大阪市立体育館条例				
	細分類	スポーツセンター												
設置目的	市民一般の体育、レクリエーションその他健康で文化的な各種行事及び集会の用に供するとともに、体育行事を行うことにより、体育等の普及振興に寄与する。													
土地	敷地面積(m ²)	4,686.05	所有形態	市										
建物	延床面積(m ²)	1,272.65	所有形態	市										

II. 建物の基本情報 ※建物が3棟以上ある場合、3棟め以降は裏面に記載									
建物名称 (施設名称と同じ場合は施設名称)	建物全体						当該施設が占める延床面積(m ²)	本市施設との複合における相手方の施設名称(全て)	
	構造	延床面積(m ²)	階数		建築年(年)	築年数(年)			
			地上	地下					
福島スポーツセンター	RC	3,911.90	5	-	1987	36	1,272.65	福島図書館/福島区民センター	

III. 運営・利用情報							
運営方式	指定管理(利用料金施設)						
項目	平成29年度	平成30年度	令和元年度	令和2年度	令和3年度	令和4年度	
利用率(%)	99.3	98.4	99.0	97.4	96.6	98.7	
年間利用可能件数(件)	1,224	1,224	1,112	456	784	1,221	
年間利用件数(件)	1,216	1,205	1,101	444	757	1,205	
年間利用者数(人)	-	-	-	-	-	-	

IV. コスト情報							
項目	平成29年度	平成30年度	令和元年度	令和2年度	令和3年度	令和4年度	
費用 A (千円)	23,128	23,411	44,364	108,204	39,249	31,060	
①人件費	0	0	0	0	0	0	
②物件費	16,530	16,629	23,660	26,067	22,547	24,631	
③維持補修費	324	548	14,106	75,809	10,389	120	
④減価償却費	6,092	6,092	6,488	6,262	6,262	6,262	
⑤支払利息及び手数料	182	142	110	66	51	47	
⑥負担金・補助金・交付金等	0	0	0	0	0	0	
収益 B (千円)	0	84	84	86	86	86	
①使用料及び手数料	0	84	84	86	86	86	
②国・府支出金	0	0	0	0	0	0	
③その他経常収益	0	0	0	0	0	0	
差引(A-B) (千円)	23,128	23,327	44,280	108,118	39,163	30,974	
市民1人当たり費用(円/人)	9	9	16	39	14	11	
延床面積1㎡当たり費用(円/㎡)	18,173	18,395	34,860	85,023	30,840	24,406	
利用者1人当たり費用(円/人)	-	-	-	-	-	-	
利用1件当たり費用(円/件)	19,020	19,428	40,294	243,703	51,848	25,776	
受益者負担率(%)	①/(A+B+C+E) [ランニングコスト]						
	①/A [フルコスト]						

<< 資産カルテ A >>

施設名称: コノハナスポーツセンター
此花スポーツセンター

記入年度: 令和5(2023)

I. 施設の基本情報							
所在地	大阪市此花区西九条6-1-27			地図位置	此花区 一般施設番号6		
所管部署	経済戦略局	スポーツ部	スポーツ課	スポーツ施設担当	施設写真(外観全体)		
用途	大分類	教育・文化・スポーツ施設	根拠法令	-			
	中分類	スポーツ施設					
	小分類	体育館	根拠条例			大阪市立体育館条例	
	細分類	スポーツセンター					
設置目的	市民一般の体育、レクリエーションその他健康で文化的な各種行事及び集会の用に供するとともに、体育行事を行うことにより、体育等の普及振興に寄与する。						
土地	敷地面積(㎡)	3,000.00	所有形態	市			
建物	延床面積(㎡)	2,057.04	所有形態	市			



II. 建物の基本情報 ※建物が3棟以上ある場合、3棟め以降は裏面に記載								
建物名称 (施設名称と同じ場合は施設名称)	建物全体						当該施設が占める延床面積(㎡)	本市施設との複合における相手方の施設名称(全て)
	構造	延床面積(㎡)	階数		建築年(年)	築年数(年)		
			地上	地下				
此花スポーツセンター	RC	2,057.04	2	-	1988	35	2,057.04	


III. 運営・利用情報							
運営方式	指定管理(利用料金施設)						
項目	平成29年度	平成30年度	令和元年度	令和2年度	令和3年度	令和4年度	
利用率(%)	95.0	95.3	95.5	86.9	86.6	81.2	
年間利用可能件数(件)	3,676	3,653	3,360	3,058	3,645	3,636	
年間利用件数(件)	3,494	3,483	3,210	2,657	3,156	2,951	
年間利用者数(人)	-	-	-	-	-	-	

IV. コスト情報							
項目	平成29年度	平成30年度	令和元年度	令和2年度	令和3年度	令和4年度	
費用 A (千円)	27,832	27,975	27,571	44,063	93,496	30,161	
①人件費	0	0	0	0	0	0	
②物件費	18,429	18,637	18,284	28,847	16,297	20,971	
③維持補修費	0	0	0	5,995	68,003	0	
④減価償却費	9,112	9,112	9,112	9,112	9,112	9,112	
⑤支払利息及び手数料	291	226	175	109	84	78	
⑥負担金・補助金・交付金等	0	0	0				
収益 B (千円)	1,086	1,117	1,098	1,113	1,107	1,107	
①使用料及び手数料	6	37	18	13	7	7	
②国・府支出金	0	0	0	0	0	0	
③その他経常収益	1,080	1,080	1,080	1,100	1,100	1,100	
差引(A-B) (千円)	26,746	26,858	26,473	42,950	92,389	29,054	
市民1人当たり費用(円/人)	10	10	10	16	34	11	
延床面積1㎡当たり費用(円/㎡)	13,530	13,600	13,403	21,421	45,452	14,662	
利用者1人当たり費用(円/人)	-	-	-	-	-	-	
利用1件当たり費用(円/件)	7,966	8,032	8,589	16,584	29,625	10,221	
受益者負担率(%)	①/(A+B+C+E) [ランニングコスト]						
	①/A [フルコスト]						

<< 資産カルテ A >>

施設名称: チュウオウスポーツセンター
中央スポーツセンター

記入年度: 令和5(2023)

I. 施設の基本情報														
所在地	大阪市中央区島之内2-12-31 中央会館4階					地図位置	中央 区 一般施設 番号7							
所管部署	経済戦略局	スポーツ部	スポーツ課	スポーツ施設担当		施設写真(外観全体)								
用途	大分類	教育・文化・スポーツ施設		根拠法令										
	中分類	スポーツ施設												
	小分類	体育館		根拠条例						大阪市立体育館条例				
	細分類	スポーツセンター												
設置目的	市民一般の体育、レクリエーションその他健康で文化的な各種行事及び集会の用に供するとともに、体育行事を行うことにより、体育等の普及振興に寄与する。													
土地	敷地面積(m ²)	3,375.88		所有形態	市									
建物	延床面積(m ²)	2,181.48		所有形態	市									

II. 建物の基本情報 ※建物が3棟以上ある場合、3棟め以降は裏面に記載									
建物名称 (施設名称と同じ場合は施設名称)	建物全体						当該施設が占める延床面積(m ²)	本市施設との複合における相手方の施設名称(全て)	
	構造	延床面積(m ²)	階数		建築年(年)	築年数(年)			
			地上	地下					
中央スポーツセンター	SRC	4,558.30	5	1	1989	34	2,181.48	島之内図書館/中央会館/おとしより健康センター地下駐車場	


III. 運営・利用情報							
運営方式	指定管理(利用料金施設)						
項目	平成29年度	平成30年度	令和元年度	令和2年度	令和3年度	令和4年度	
利用率(%)	99.0	98.3	98.3	92.5	95.5	96.2	
年間利用可能件数(件)	2,412	2,436	2,224	2,032	2,464	2,442	
年間利用件数(件)	2,389	2,395	2,187	1,879	2,354	2,348	
年間利用者数(人)	-	-	-	-	-	-	

IV. コスト情報							
項目	平成29年度	平成30年度	令和元年度	令和2年度	令和3年度	令和4年度	
費用 A (千円)	22,243	23,275	53,539	61,224	21,519	23,647	
①人件費	0	0	0	0	0	0	
②物件費	19,909	20,041	19,786	58,723	19,032	20,041	
③維持補修費	0	918	31,450	216	209	1,329	
④減価償却費	2,255	2,255	2,255	2,255	2,255	2,255	
⑤支払利息及び手数料	79	61	48	30	23	22	
⑥負担金・補助金・交付金等	0	0	0	0	0	0	
収益 B (千円)	0	0	0	0	0	2,578	
①使用料及び手数料	0	0	0	0	0	0	
②国・府支出金	0	0	0	0	0	2,578	
③その他経常収益	0	0	0	0	0	0	
差引(A-B) (千円)	22,243	23,275	53,539	61,224	21,519	21,069	
市民1人当たり費用(円/人)	8	9	20	22	8	9	
延床面積1㎡当たり費用(円/㎡)	10,196	10,669	24,543	28,065	9,864	10,840	
利用者1人当たり費用(円/人)	-	-	-	-	-	-	
利用1件当たり費用(円/件)	9,311	9,718	24,481	32,583	9,141	10,071	
受益者負担率(%)	$\frac{\text{①} + (\text{②} + \text{③} + \text{④} + \text{⑤})}{\text{①} + \text{②}} \times 100$ [ランニングコスト]						
	$\frac{\text{①}}{\text{①} + \text{②}} \times 100$ [フルコスト]						

<< 資産カルテ A >>

施設名称: ニシスポーツセンター
西スポーツセンター

記入年度: 令和5(2023)

I. 施設の基本情報								
所在地	大阪市西区立売堀4-10-18 阿波座センタービル6階				地図位置	西 区 一般施設 番号4		
所管部署	経済戦略局	スポーツ部	スポーツ課	スポーツ施設担当	施設写真(外観全体)			
用途	大分類	教育・文化・スポーツ施設	根拠法令					
	中分類	スポーツ施設						
	小分類	体育館	根拠条例				大阪市立体育館条例	
	細分類	スポーツセンター						
設置目的	市民一般の体育、レクリエーションその他健康で文化的な各種行事及び集会の用に供するとともに、体育行事を行うことにより、体育等の普及振興に寄与する。							
土地	敷地面積(m ²)	2,625.00	所有形態	市				
建物	延床面積(m ²)	3,170.75	所有形態	市				

II. 建物の基本情報								
建物名称 (施設名称と同じ場合は施設名称)	建物全体					当該施設が占める延床面積(m ²)	本市施設との複合における相手方の施設名称(全て)	
	構造	延床面積(m ²)	階数		建築年(年)			築年数(年)
			地上	地下				
西スポーツセンター	SRC	12,662.94	7	1	1991	32	3,170.75	大阪市シルバー人材センター西部支部事務所/児童院/野宿生活者巡回相談事業用事務室/デジタル統括室分室/大阪市人権啓発・相談センター/緊急入院保護業務センター


III. 運営・利用情報							
運営方式	指定管理(利用料金施設)						
項目	平成29年度	平成30年度	令和元年度	令和2年度	令和3年度	令和4年度	
利用率(%)	97.2	96.7	96.4	91.7	91.2	95.9	
年間利用可能件数(件)	3,660	3,660	3,324	2,924	3,072	3,651	
年間利用件数(件)	3,558	3,541	3,205	2,682	2,803	3,501	
年間利用者数(人)	-	-	-	-	-	-	

IV. コスト情報							
項目	平成29年度	平成30年度	令和元年度	令和2年度	令和3年度	令和4年度	
費用 A (千円)	43,516	43,514	45,153	64,928	109,472	134,758	
①人件費	0	0	0	0	0	0	
②物件費	23,506	23,530	25,174	36,897	37,936	40,107	
③維持補修費	157	295	417	8,623	52,194	75,326	
④減価償却費	19,120	19,120	19,120	19,120	19,120	19,120	
⑤支払利息及び手数料	733	569	442	288	222	205	
⑥負担金・補助金・交付金等	0	0	0	0	0	0	
収益 B (千円)	0	0	98	715	0	0	
①使用料及び手数料	0	0	0	0	0	0	
②国・府支出金	0	0	0	715	0	0	
③その他経常収益	0	0	98	0	0	0	
差引(A-B) (千円)	43,516	43,514	45,055	64,213	109,472	134,758	
市民1人当たり費用(円/人)	16	16	16	24	40	49	
延床面積1㎡当たり費用(円/㎡)	13,724	13,724	14,240	20,477	34,526	42,500	
利用者1人当たり費用(円/人)	-	-	-	-	-	-	
利用1件当たり費用(円/件)	12,230	12,289	14,088	24,209	39,055	38,491	
受益者負担率(%)	①/(A+B+C+E) [ランニングコスト]						
	①/A [フルコスト]						

<< 資産カルテ A >>

施設名称: ミナトスポーツセンター
港スポーツセンター

記入年度: 令和5(2023)

I. 施設の基本情報														
所在地	大阪市港区田中3-1-128 八幡屋センタービル3階、4階					地図位置	港区 一般施設 番号6							
所管部署	経済戦略局	スポーツ部	スポーツ課	スポーツ施設担当		施設写真(外観全体)								
用途	大分類	教育・文化・スポーツ施設		根拠法令										
	中分類	スポーツ施設												
	小分類	体育館		根拠条例						大阪市立体育館条例				
	細分類	スポーツセンター												
設置目的	市民一般の体育、レクリエーションその他健康で文化的な各種行事及び集会の用に供するとともに、体育行事を行うことにより、体育等の普及振興に寄与する。													
土地	敷地面積(㎡)	4,363.00		所有形態	市									
建物	延床面積(㎡)	3,794.33		所有形態	市									

II. 建物の基本情報 ※建物が3棟以上ある場合、3棟め以降は裏面に記載									
建物名称 (施設名称と同じ場合は施設名称)	建物全体						当該施設が占める延床面積(㎡)	本市施設との複合における相手方の施設名称(全て)	
	構造	延床面積(㎡)	階数		建築年(年)	築年数(年)			
港スポーツセンター	RC	7,504.37	地上	地下	1995	28	3,794.33	救護施設 こうせいみなと/計量検査所	


III. 運営・利用情報							
運営方式	指定管理(利用料金施設)						
項目	平成29年度	平成30年度	令和元年度	令和2年度	令和3年度	令和4年度	
利用率(%)	93.1	92.4	91.7	90.5	88.4	92.1	
年間利用可能件数(件)	2,640	4,896	4,464	4,064	4,128	4,912	
年間利用件数(件)	2,458	4,525	4,095	3,678	3,651	4,524	
年間利用者数(人)	-	-	-	-	-	-	

IV. コスト情報							
項目	平成29年度	平成30年度	令和元年度	令和2年度	令和3年度	令和4年度	
費用 A (千円)	243,604	91,551	78,938	127,434	73,219	91,977	
①人件費	0	0	0	0	0	0	
②物件費	16,027	16,023	26,294	69,290	19,755	19,745	
③維持補修費	173,949	22,454	0	5,972	1,526	20,352	
④減価償却費	51,149	51,149	51,149	51,149	51,149	51,149	
⑤支払利息及び手数料	2,479	1,925	1,495	1,023	789	731	
⑥負担金・補助金・交付金等	0	0	0	0	0	0	
収益 B (千円)	14,351	0	0	715	0	0	
①使用料及び手数料	0	0	0	0	0	0	
②国・府支出金	14,351	0	0	715	0	0	
③その他経常収益	0	0	0	0	0	0	
差引(A-B) (千円)	229,253	91,551	78,938	126,719	73,219	91,977	
市民1人当たり費用(円/人)	90	34	29	46	27	33	
延床面積1㎡当たり費用(円/㎡)	64,202	24,128	20,804	33,585	19,297	24,241	
利用者1人当たり費用(円/人)	-	-	-	-	-	-	
利用1件当たり費用(円/件)	99,107	20,232	19,277	34,648	20,055	20,331	
受益者負担率(%)	①/(①+②+③+④+⑤) [ランニングコスト]						
	①/A [フルコスト]						

<< 資産カルテ A >>

施設名称: タイショウスポーツセンター
大正スポーツセンター

記入年度: 令和5(2023)

I. 施設の基本情報					
所在地	大阪市大正区小林東3-3-25 アセリア大正1階～5階			地図位置	大正 区 一般施設 番号6
所管部署	経済戦略局	スポーツ部	スポーツ課	スポーツ施設担当	施設写真(外観全体)
用途	大分類	教育・文化・スポーツ施設	根拠法令	-	
	中分類	スポーツ施設			
	小分類	体育館	根拠条例	大阪市立体育館条例	
	細分類	スポーツセンター			
設置目的	市民一般の体育、レクリエーションその他健康で文化的な各種行事及び集会の用に供するとともに、体育行事を行うことにより、体育等の普及振興に寄与する。				
土地	敷地面積(m ²)	4,900.00	所有形態	市	
建物	延床面積(m ²)	5,147.79	所有形態	市	

II. 建物の基本情報								
建物名称 (施設名称と同じ場合は施設名称)	建物全体						当該施設が占める延床面積(m ²)	本市施設との複合における相手方の施設名称(全て)
	構造	延床面積(m ²)	階数		建築年(年)	築年数(年)		
			地上	地下				
大正スポーツセンター	SRC	9,952.35	5	1	1999	24	5,147.79	大正地区文化交流プラザ/大正屋内プール


III. 運営・利用情報							
運営方式	指定管理(利用料金施設)						
項目	平成29年度	平成30年度	令和元年度	令和2年度	令和3年度	令和4年度	
利用率(%)	93.1	84.1	86.7	88.1	74.8	88.1	
年間利用可能件数(件)	4,896	3,192	4,448	4,064	4,112	4,320	
年間利用件数(件)	4,556	2,683	3,856	3,582	3,074	3,805	
年間利用者数(人)	-	-	-	-	-	-	

IV. コスト情報							
項目	平成29年度	平成30年度	令和元年度	令和2年度	令和3年度	令和4年度	
費用 A (千円)	87,388	267,524	79,034	110,372	79,729	84,486	
①人件費	0	0	0	0	0	0	
②物件費	26,237	55,760	26,600	58,493	28,164	32,999	
③維持補修費	7,448	158,776	0	0	0	0	
④減価償却費	50,508	50,508	50,508	50,508	50,508	50,508	
⑤支払利息及び手数料	3,195	2,480	1,926	1,371	1,057	979	
⑥負担金・補助金・交付金等	0	0	0	0	0	0	
収益 B (千円)	1,455	8,976	0	0	0	0	
①使用料及び手数料	0	0	0	0	0	0	
②国・府支出金	1,455	8,976	0	0	0	0	
③その他経常収益	0	0	0	0	0	0	
差引(A-B) (千円)	85,933	258,548	79,034	110,372	79,729	84,486	
市民1人当たり費用(円/人)	32	98	29	40	29	31	
延床面積1㎡当たり費用(円/㎡)	16,976	51,969	15,353	21,441	15,488	16,412	
利用者1人当たり費用(円/人)	-	-	-	-	-	-	
利用1件当たり費用(円/件)	19,181	99,711	20,496	30,813	25,937	22,204	
受益者負担率(%)	①/(A+B+C+E) [ランニングコスト]						
	①/A [フルコスト]						

<< 資産カルテ A >>

施設名称: テンノウジスポーツセンター
天王寺スポーツセンター

記入年度: 令和5(2023)

I. 施設の基本情報														
所在地	大阪市天王寺区真田山町5-109[真田山公園内]					地図位置	天王寺 区 一般施設 番号7							
所管部署	経済戦略局	スポーツ部	スポーツ課	スポーツ施設担当		施設写真(外観全体)								
用途	大分類	教育・文化・スポーツ施設		根拠法令										
	中分類	スポーツ施設												
	小分類	体育館		根拠条例						大阪市立体育館条例				
	細分類	スポーツセンター												
設置目的	市民一般の体育、レクリエーションその他健康で文化的な各種行事及び集会の用に供するとともに、体育行事を行うことにより、体育等の普及振興に寄与する。													
土地	敷地面積(m ²)	53,345.00		所有形態	市									
建物	延床面積(m ²)	4,644.00		所有形態	市									

II. 建物の基本情報 ※建物が3棟以上ある場合、3棟め以降は裏面に記載									
建物名称 (施設名称と同じ場合は施設名称)	建物全体						当該施設が占める延床面積(m ²)	本市施設との複合における相手方の施設名称(全て)	
	構造	延床面積(m ²)	階数		建築年(年)	築年数(年)			
			地上	地下					
天王寺スポーツセンター	RC	13,723.09	3	2	1998	25	4,644.00	真田山プール	


III. 運営・利用情報							
運営方式	指定管理(利用料金施設)						
項目	平成29年度	平成30年度	令和元年度	令和2年度	令和3年度	令和4年度	
利用率(%)	97.9	96.3	96.4	91.8	93.2	96.7	
年間利用可能件数(件)	2,672	4,992	4,592	4,080	4,280	4,960	
年間利用件数(件)	2,616	4,807	4,425	3,747	3,991	4,796	
年間利用者数(人)	-	-	-	-	-	-	

IV. コスト情報							
項目	平成29年度	平成30年度	令和元年度	令和2年度	令和3年度	令和4年度	
費用 A (千円)	433,872	272,048	251,135	262,485	261,626	298,390	
①人件費	0	0	0	0	0	0	
②物件費	40,829	61,393	41,208	52,067	42,588	52,137	
③維持補修費	181,447	0	0	1,236	10,265	37,583	
④減価償却費	207,393	207,393	207,393	207,393	207,393	207,393	
⑤支払利息及び手数料	4,203	3,262	2,534	1,789	1,380	1,277	
⑥負担金・補助金・交付金等	0	0	0	0	0	0	
収益 B (千円)	46,720	130	130	130	130	130	
①使用料及び手数料	0	130	130	130	130	130	
②国・府支出金	46,720	0	0	0	0	0	
③その他経常収益	0	0	0	0	0	0	
差引(A-B) (千円)	387,152	271,918	251,005	262,355	261,496	298,260	
市民1人当たり費用(円/人)	160	100	92	95	95	108	
延床面積1㎡当たり費用(円/㎡)	93,426	58,581	54,077	56,521	56,336	64,253	
利用者1人当たり費用(円/人)	-	-	-	-	-	-	
利用1件当たり費用(円/件)	165,853	56,594	56,754	70,052	65,554	62,216	
受益者負担率(%)	$\frac{\text{①}/(\text{①}+\text{②}+\text{③}+\text{④}+\text{⑤})}{\text{①}/A}$ [ランニングコスト] [フルコスト]						

<< 資産カルテ A >>

施設名称: ナニワスポーツセンター
浪速スポーツセンター

記入年度: 令和5(2023)

I. 施設の基本情報														
所在地	大阪市浪速区難波中3-8-8					地図位置	浪速 区 一般施設 番号4							
所管部署	経済戦略局	スポーツ部	スポーツ課	スポーツ施設担当		施設写真(外観全体)								
用途	大分類	教育・文化・スポーツ施設		根拠法令										
	中分類	スポーツ施設												
	小分類	体育館		根拠条例						大阪市立体育館条例				
	細分類	スポーツセンター												
設置目的	市民一般の体育、レクリエーションその他健康で文化的な各種行事及び集会の用に供するとともに、体育行事を行うことにより、体育等の普及振興に寄与する。													
土地	敷地面積(㎡)	4,662.00		所有形態	市									
建物	延床面積(㎡)	7,661.58		所有形態	市									

II. 建物の基本情報 ※建物が3棟以上ある場合、3棟め以降は裏面に記載									
建物名称 (施設名称と同じ場合は施設名称)	建物全体						当該施設が占める延床面積(㎡)	本市施設との複合における相手方の施設名称(全て)	
	構造	延床面積(㎡)	階数		建築年(年)	築年数(年)			
			地上	地下					
浪速スポーツセンター	SRC	16,555.70	7	1	2005	18	7,661.58	浪速屋内プール/浪速アイススケート場	

III. 運営・利用情報							
運営方式	指定管理(利用料金施設)						
項目	平成29年度	平成30年度	令和元年度	令和2年度	令和3年度	令和4年度	
利用率(%)	97.8	97.1	97.8	94.0	80.1	96.8	
年間利用可能件数(件)	5,556	4,712	5,560	5,084	5,928	6,021	
年間利用件数(件)	5,433	4,577	5,438	4,778	4,749	5,826	
年間利用者数(人)	-	-	-	-	-	-	

IV. コスト情報							
項目	平成29年度	平成30年度	令和元年度	令和2年度	令和3年度	令和4年度	
費用 A (千円)	275,099	230,912	213,477	480,104	260,519	214,141	
①人件費	0	0	0	0	0	0	
②物件費	61,311	61,087	45,119	196,856	70,509	48,241	
③維持補修費	42,069	0	0	116,288	23,898	0	
④減価償却費	163,255	163,255	163,255	163,255	163,255	163,255	
⑤支払利息及び手数料	8,464	6,570	5,103	3,705	2,857	2,645	
⑥負担金・補助金・交付金等	0	0	0	0	0	0	
収益 B (千円)	5,761	1,124	1,124	1,117	1,125	1,128	
①使用料及び手数料	44	44	44	17	25	28	
②国・府支出金	4,616	0	0	0	0	0	
③その他経常収益	1,101	1,080	1,080	1,100	1,100	1,100	
差引(A-B) (千円)	269,338	229,788	212,353	478,987	259,394	213,013	
市民1人当たり費用(円/人)	101	85	78	174	95	78	
延床面積1㎡当たり費用(円/㎡)	35,906	30,139	27,863	62,664	34,003	27,950	
利用者1人当たり費用(円/人)	-	-	-	-	-	-	
利用1件当たり費用(円/件)	50,635	50,451	39,257	100,482	54,858	36,756	
受益者負担率(%)	$\frac{\text{①}/(\text{①}+\text{②}+\text{③}+\text{④}+\text{⑤})}{\text{①}/A}$ [ランニングコスト] [フルコスト]						

<< 資産カルテ A >>

施設名称: ニシヨドガワスポーツセンター
西淀川スポーツセンター

記入年度: 令和5(2023)

I. 施設の基本情報								
所在地	大阪市西淀川区野里2-10-35				地図位置	西淀川 区 一般施設 番号4		
所管部署	経済戦略局	スポーツ部	スポーツ課	スポーツ施設担当	施設写真(外観全体)			
用途	大分類	教育・文化・スポーツ施設	根拠法令	-				
	中分類	スポーツ施設						
	小分類	体育館	根拠条例				大阪市立体育館条例	
	細分類	スポーツセンター						
設置目的	市民一般の体育、レクリエーションその他健康で文化的な各種行事及び集会の用に供するとともに、体育行事を行うことにより、体育等の普及振興に寄与する。							
土地	敷地面積(㎡)	2,373.00	所有形態	市				
建物	延床面積(㎡)	1,160.55	所有形態	市				

II. 建物の基本情報								
建物名称 (施設名称と同じ場合は施設名称)	建物全体						当該施設が占める延床面積(㎡)	本市施設との複合における相手方の施設名称(全て)
	構造	延床面積(㎡)	階数		建築年(年)	築年数(年)		
			地上	地下				
西淀川スポーツセンター	RC	2,129.29	4	-	1981	42	1,160.55	淀商業高等学校

III. 運営・利用情報							
運営方式	指定管理(利用料金施設)						
項目	平成29年度	平成30年度	令和元年度	令和2年度	令和3年度	令和4年度	
利用率(%)	99.3	98.0	99.2	98.8	97.6	99.6	
年間利用可能件数(件)	1,290	1,230	1,190	1,082	1,099	891	
年間利用件数(件)	1,281	1,206	1,181	1,069	1,073	887	
年間利用者数(人)	-	-	-	-	-	-	


IV. コスト情報							
項目	平成29年度	平成30年度	令和元年度	令和2年度	令和3年度	令和4年度	
費用 A (千円)	15,485	14,436	18,155	9,200	30,923	59,186	
①人件費	0	0	0	0	0	0	
②物件費	10,302	9,273	13,008	3,781	20,975	22,365	
③維持補修費	0	0	0	301	4,836	31,710	
④減価償却費	5,093	5,093	5,093	5,093	5,093	5,093	
⑤支払利息及び手数料	90	70	54	25	19	18	
⑥負担金・補助金・交付金等	0	0	0	0	0	0	
収益 B (千円)	1,086	1,087	1,086	1,107	1,100	1,100	
①使用料及び手数料	6	7	6	7	0	0	
②国・府支出金	0	0	0	0	0	0	
③その他経常収益	1,080	1,080	1,080	1,100	1,100	1,100	
差引(A-B) (千円)	14,399	13,349	17,069	8,093	29,823	58,086	
市民1人当たり費用(円/人)	6	5	7	3	11	21	
延床面積1㎡当たり費用(円/㎡)	13,343	12,439	15,643	7,927	26,645	50,998	
利用者1人当たり費用(円/人)	-	-	-	-	-	-	
利用1件当たり費用(円/件)	12,088	11,970	15,373	8,606	28,819	66,726	
受益者負担率(%)	①/(A+B+C+E) [ランニングコスト]						
	①/A [フルコスト]						

<< 資産カルテ A >>

施設名称: ヨドガワスポーツセンター
淀川スポーツセンター

記入年度: 令和5(2023)

I. 施設の基本情報

所在地	大阪市淀川区西宮原2-1-17・18			地図位置	淀川 区 賃借施設 番号1
所管部署	経済戦略局	スポーツ部	スポーツ課	スポーツ施設担当	施設写真(外観全体)
用途	大分類	教育・文化・スポーツ施設	根拠法令	-	
	中分類	スポーツ施設			
	小分類	体育館	根拠条例	大阪市立体育館条例	
	細分類	スポーツセンター			
設置目的	市民一般の体育、レクリエーションその他健康で文化的な各種行事及び集会の用に供するとともに、体育行事を行うことにより、体育等の普及振興に寄与する。				
土地	敷地面積(㎡)	-	所有形態	-	
建物	延床面積(㎡)	2,832.83	所有形態	市以外	

II. 建物の基本情報

※建物が3棟以上ある場合、3棟め以降は裏面に記載

建物名称 (施設名称と同じ場合は施設名称)	建物全体						当該施設が占める延床面積(㎡)	本市施設との複合における相手方の施設名称(全て)
	構造	延床面積(㎡)	階数		建築年(年)	築年数(年)		
			地上	地下				

III. 運営・利用情報

運営方式	指定管理(利用料金施設)						
	項目	平成29年度	平成30年度	令和元年度	令和2年度	令和3年度	令和4年度
利用率(%)	98.0	96.6	97.0	92.0	94.3	95.6	
年間利用可能件数(件)	3,677	3,581	3,343	3,056	3,043	3,672	
年間利用件数(件)	3,602	3,460	3,244	2,811	2,869	3,510	
年間利用者数(人)	-	-	-	-	-	-	


IV. コスト情報

項目	平成29年度	平成30年度	令和元年度	令和2年度	令和3年度	令和4年度		
費用 A (千円)	189,308	194,648	149,082	184,738	194,271	192,665		
①人件費	0	0	0	0	0	0		
②物件費	189,308	194,648	149,082	184,542	194,075	192,473		
③維持補修費	0	0	0	196	196	192		
④減価償却費	0	0	0	0	0	0		
⑤支払利息及び手数料	0	0	0	0	0	0		
⑥負担金・補助金・交付金等	0	0	0	0	0	0		
収益 B (千円)	37	19	0	0	0	0		
①使用料及び手数料	37	19	0	0	0	0		
②国・府支出金	0	0	0	0	0	0		
③その他経常収益	0	0	0	0	0	0		
差引(A-B) (千円)	189,271	194,629	149,082	184,738	194,271	192,665		
市民1人当たり費用(円/人)	70	71	54	67	71	70		
延床面積1㎡当たり費用(円/㎡)	66,826	68,712	52,627	65,213	68,578	68,011		
利用者1人当たり費用(円/人)	-	-	-	-	-	-		
利用1件当たり費用(円/件)	52,556	56,257	45,956	65,720	67,714	54,890		
受益者負担率(%)	①/(A+B+C+E) [ランニングコスト]		-	-	-	-		
	①/A [フルコスト]		-	-	-	-		

<< 資産カルテ A >>

施設名称: ヒガシノドガワスポーツセンター
東淀川スポーツセンター

記入年度: 令和5(2023)

I. 施設の基本情報									
所在地	大阪市東淀川区東淡路1-4-21 東淀川スポーツセンター1階、2階					地図位置	東淀川 区 一般施設 番号8		
所管部署	経済戦略局	スポーツ部	スポーツ課	スポーツ施設担当		施設写真(外観全体)			
用途	大分類	教育・文化・スポーツ施設		根拠法令	-				
	中分類	スポーツ施設							
	小分類	体育館		根拠条例	大阪市立体育館条例				
	細分類	スポーツセンター							
設置目的	市民一般の体育、レクリエーションその他健康で文化的な各種行事及び集会の用に供するとともに、体育行事を行うことにより、体育等の普及振興に寄与する。								
土地	敷地面積(m ²)	6,997.86		所有形態	市				
建物	延床面積(m ²)	3,619.71		所有形態	市				

II. 建物の基本情報 ※建物が3棟以上ある場合、3棟め以降は裏面に記載									
建物名称 (施設名称と同じ場合は施設名称)	建物全体						当該施設が占める延床面積(m ²)	本市施設との複合における相手方の施設名称(全て)	
	構造	延床面積(m ²)	階数		建築年(年)	築年数(年)			
			地上	地下					
東淀川スポーツセンター	RC	6,669.91	3	1	1993	30	3,619.71	インクルーシブ教育推進室/もと男女共同参画センター北部館	


III. 運営・利用情報							
運営方式	指定管理(利用料金施設)						
項目	平成29年度	平成30年度	令和元年度	令和2年度	令和3年度	令和4年度	
利用率(%)	100.0	91.2	91.6	88.9	85.4	87.2	
年間利用可能件数(件)	2,887	4,910	4,490	4,100	4,104	4,908	
年間利用件数(件)	2,887	4,479	4,113	3,643	3,504	4,281	
年間利用者数(人)	-	-	-	-	-	-	

IV. コスト情報							
項目	平成29年度	平成30年度	令和元年度	令和2年度	令和3年度	令和4年度	
費用 A (千円)	231,059	56,746	57,362	314,350	60,518	143,192	
①人件費	0	0	0	0	0	0	
②物件費	19,245	24,840	25,685	46,148	25,989	27,076	
③維持補修費	179,612	0	0	236,792	3,240	84,857	
④減価償却費	30,881	30,881	30,881	30,881	30,881	30,881	
⑤支払利息及び手数料	1,321	1,025	796	529	408	378	
⑥負担金・補助金・交付金等	0	0	0	0	0	0	
収益 B (千円)	15,224	18	24	37	37	37	
①使用料及び手数料	37	18	24	37	37	37	
②国・府支出金	15,187	0	0	0	0	0	
③その他経常収益	0	0	0	0	0	0	
差引(A-B) (千円)	215,835	56,728	57,338	314,313	60,481	143,155	
市民1人当たり費用(円/人)	85	21	21	114	22	52	
延床面積1㎡当たり費用(円/㎡)	63,834	15,677	15,847	86,844	16,719	39,559	
利用者1人当たり費用(円/人)	-	-	-	-	-	-	
利用1件当たり費用(円/件)	80,034	12,669	13,947	86,289	17,271	33,448	
受益者負担率(%)	①/(①+②+③+④) [ランニングコスト]						
	①/A [フルコスト]						

<< 資産カルテ A >>

施設名称: ヒガンナリスポーツセンター
東成スポーツセンター

記入年度: 令和5(2023)

I. 施設の基本情報														
所在地	大阪市東成区東中本2-11-30					地図位置	東成区 一般施設番号3							
所管部署	経済戦略局	スポーツ部	スポーツ課	スポーツ施設担当		施設写真(外観全体)								
用途	大分類	教育・文化・スポーツ施設		根拠法令										
	中分類	スポーツ施設												
	小分類	体育館		根拠条例						大阪市立体育館条例				
	細分類	スポーツセンター												
設置目的	市民一般の体育、レクリエーションその他健康で文化的な各種行事及び集会の用に供するとともに、体育行事を行うことにより、体育等の普及振興に寄与する。													
土地	敷地面積(m ²)	2,688.00		所有形態	市									
建物	延床面積(m ²)	5,693.90		所有形態	市									

II. 建物の基本情報 ※建物が3棟以上ある場合、3棟め以降は裏面に記載									
建物名称 (施設名称と同じ場合は施設名称)	建物全体						当該施設が占める延床面積(m ²)	本市施設との複合における相手方の施設名称(全て)	
	構造	延床面積(m ²)	階数		建築年(年)	築年数(年)			
			地上	地下					
東成スポーツセンター	SRC	5,693.90	4	-	1998	25	5,693.90		

III. 運営・利用情報							
運営方式	指定管理(利用料金施設)						
項目	平成29年度	平成30年度	令和元年度	令和2年度	令和3年度	令和4年度	
利用率(%)	96.4	95.2	88.3	83.8	87.8	91.0	
年間利用可能件数(件)	3,353	5,083	5,096	4,656	5,372	5,580	
年間利用件数(件)	3,231	4,840	4,501	3,903	4,715	5,078	
年間利用者数(人)	-	-	-	-	-	-	

IV. コスト情報							
項目	平成29年度	平成30年度	令和元年度	令和2年度	令和3年度	令和4年度	
費用 A (千円)	238,740	100,828	92,481	93,666	121,947	104,952	
①人件費	0	0	0	0	0	0	
②物件費	37,309	41,730	33,968	34,480	52,776	47,449	
③維持補修費	141,579	0	0	1,274	11,586	0	
④減価償却費	56,482	56,482	56,482	56,482	56,482	56,482	
⑤支払利息及び手数料	3,370	2,616	2,031	1,430	1,103	1,021	
⑥負担金・補助金・交付金等	0	0	0	0	0	0	
収益 B (千円)	15,200	0	1,080	1,100	1,100	1,100	
①使用料及び手数料	0	0	0	0	0	0	
②国・府支出金	15,200	0	0	0	0	0	
③その他経常収益	0	0	1,080	1,100	1,100	1,100	
差引(A-B) (千円)	223,540	100,828	91,401	92,566	120,847	103,852	
市民1人当たり費用(円/人)	88	37	34	34	44	38	
延床面積1㎡当たり費用(円/㎡)	41,929	17,708	16,242	16,450	21,417	18,432	
利用者1人当たり費用(円/人)	-	-	-	-	-	-	
利用1件当たり費用(円/件)	73,890	20,832	20,547	23,998	25,864	20,668	
受益者負担率(%)	$\frac{\text{①} + (\text{②} + \text{③} + \text{④} + \text{⑤})}{\text{①} + \text{②}}$ [ランニングコスト]						
	$\frac{\text{①}}{\text{①} + \text{②}}$ [フルコスト]						

<< 資産カルテ A >>

施設名称: イクノスポーツセンター
生野スポーツセンター

記入年度: 令和5(2023)

I. 施設の基本情報														
所在地	大阪市生野区巽西1-1-3				地図位置	生野区 一般施設番号3								
所管部署	経済戦略局	スポーツ部	スポーツ課	スポーツ施設担当	施設写真(外観全体)									
用途	大分類	教育・文化・スポーツ施設		根拠法令										
	中分類	スポーツ施設												
	小分類	体育館		根拠条例						大阪市立体育館条例				
	細分類	スポーツセンター												
設置目的	市民一般の体育、レクリエーションその他健康で文化的な各種行事及び集会の用に供するとともに、体育行事を行うことにより、体育等の普及振興に寄与する。													
土地	敷地面積(m ²)	2,456.00	所有形態	市										
建物	延床面積(m ²)	2,062.30	所有形態	市										

II. 建物の基本情報 ※建物が3棟以上ある場合、3棟め以降は裏面に記載									
建物名称 (施設名称と同じ場合は施設名称)	建物全体						当該施設が占める延床面積(m ²)	本市施設との複合における相手方の施設名称(全て)	
	構造	延床面積(m ²)	階数		建築年(年)	築年数(年)			
			地上	地下					
生野スポーツセンター	RC	2,062.30	2	-	1982	41	2,062.30		

III. 運営・利用情報							
運営方式	指定管理(利用料金施設)						
項目	平成29年度	平成30年度	令和元年度	令和2年度	令和3年度	令和4年度	
利用率(%)	97.0	96.8	97.6	96.1	96.5	98.5	
年間利用可能件数(件)	2,736	2,729	2,496	2,272	2,472	2,730	
年間利用件数(件)	2,655	2,643	2,436	2,184	2,386	2,689	
年間利用者数(人)	-	-	-	-	-	-	

IV. コスト情報							
項目	平成29年度	平成30年度	令和元年度	令和2年度	令和3年度	令和4年度	
費用 A (千円)	29,075	29,343	31,837	18,783	51,007	40,912	
①人件費	0	0	0	0	0	0	
②物件費	21,572	21,874	24,394	11,385	43,620	33,527	
③維持補修費	0	0	0	0	0	0	
④減価償却費	7,351	7,351	7,351	7,351	7,351	7,351	
⑤支払利息及び手数料	152	118	92	47	36	34	
⑥負担金・補助金・交付金等	0	0	0	0	0	0	
収益 B (千円)	0	0	1,080	1,100	1,100	1,100	
①使用料及び手数料	0	0	0	0	0	0	
②国・府支出金	0	0	0	0	0	0	
③その他経常収益	0	0	1,080	1,100	1,100	1,100	
差引(A-B)(千円)	29,075	29,343	30,757	17,683	49,907	39,812	
市民1人当たり費用(円/人)	11	11	12	7	19	15	
延床面積1㎡当たり費用(円/㎡)	14,098	14,228	15,438	9,108	24,733	19,838	
利用者1人当たり費用(円/人)	-	-	-	-	-	-	
利用1件当たり費用(円/件)	10,951	11,102	13,069	8,600	21,378	15,215	
受益者負担率(%)	$\frac{\text{①} + \text{②} + \text{③} + \text{④} + \text{⑤}}{\text{①} + \text{②} + \text{③} + \text{④} + \text{⑤} + \text{⑥}}$						
	$\frac{\text{①}}{\text{①} + \text{②} + \text{③} + \text{④} + \text{⑤} + \text{⑥}}$						

<< 資産カルテ A >>

施設名称: アサヒスポーツセンター
旭スポーツセンター

記入年度: 令和5(2023)

I. 施設の基本情報								
所在地	大阪市旭区高殿5-3-25[旭公園]				地図位置	旭 区 一般施設 番号4		
所管部署	経済戦略局	スポーツ部	スポーツ課	スポーツ施設担当	施設写真(外観全体)			
用途	大分類	教育・文化・スポーツ施設	根拠法令	-				
	中分類	スポーツ施設						
	小分類	体育館	根拠条例				大阪市立体育館条例	
	細分類	スポーツセンター						
設置目的	市民一般の体育、レクリエーションその他健康で文化的な各種行事及び集会の用に供するとともに、体育行事を行うことにより、体育等の普及振興に寄与する。							
土地	敷地面積(m ²)	40,775.00	所有形態	市				
建物	延床面積(m ²)	3,559.40	所有形態	市				



II. 建物の基本情報								
建物名称 (施設名称と同じ場合は施設名称)	建物全体						当該施設が占める延床面積(m ²)	本市施設との複合における相手方の施設名称(全て)
	構造	延床面積(m ²)	階数		建築年(年)	築年数(年)		
			地上	地下				
旭スポーツセンター	RC	4,323.65	1	3	1994	29	3,559.40	旭プール

III. 運営・利用情報							
運営方式	指定管理(利用料金施設)						
項目	平成29年度	平成30年度	令和元年度	令和2年度	令和3年度	令和4年度	
利用率(%)	90.4	88.4	85.0	80.1	83.5	90.9	
年間利用可能件数(件)	3,925	3,902	3,810	3,480	3,536	4,215	
年間利用件数(件)	3,550	3,451	3,238	2,789	2,953	3,833	
年間利用者数(人)	-	-	-	-	-	-	

IV. コスト情報							
項目	平成29年度	平成30年度	令和元年度	令和2年度	令和3年度	令和4年度	
費用 A (千円)	115,439	114,602	112,845	127,727	126,377	118,087	
①人件費	0	0	0	0	0	0	
②物件費	26,117	26,155	25,077	40,720	39,735	31,536	
③維持補修費	0	0	0	0	0	0	
④減価償却費	85,410	85,410	85,410	85,410	85,410	85,410	
⑤支払利息及び手数料	3,912	3,037	2,358	1,597	1,232	1,141	
⑥負担金・補助金・交付金等	0	0	0	0	0	0	
収益 B (千円)	0	0	0	732	20	20	
①使用料及び手数料	0	0	0	17	20	20	
②国・府支出金	0	0	0	715	0	0	
③その他経常収益	0	0	0	0	0	0	
差引(A-B) (千円)	115,439	114,602	112,845	126,995	126,357	118,067	
市民1人当たり費用(円/人)	43	42	41	46	46	43	
延床面積1㎡当たり費用(円/㎡)	32,432	32,197	31,703	35,884	35,505	33,176	
利用者1人当たり費用(円/人)	-	-	-	-	-	-	
利用1件当たり費用(円/件)	32,518	33,208	34,850	45,797	42,796	30,808	
受益者負担率(%)	①/(A+B+C+E) [ランニングコスト]						
	①/A [フルコスト]						

<< 資産カルテ A >>

施設名称: ジョウトウスポーツセンター
城東スポーツセンター

記入年度: 令和5(2023)

I. 施設の基本情報														
所在地	大阪市城東区嶋野西2-1-21					地図位置	城東区 一般施設番号4							
所管部署	経済戦略局	スポーツ部	スポーツ課	スポーツ施設担当		施設写真(外観全体)								
用途	大分類	教育・文化・スポーツ施設		根拠法令										
	中分類	スポーツ施設												
	小分類	体育館		根拠条例						大阪市立体育館条例				
	細分類	スポーツセンター												
設置目的	市民一般の体育、レクリエーションその他健康で文化的な各種行事及び集会の用に供するとともに、体育行事を行うことにより、体育等の普及振興に寄与する。													
土地	敷地面積(m ²)	9,387.76		所有形態	市									
建物	延床面積(m ²)	4,044.21		所有形態	市									

II. 建物の基本情報 ※建物が3棟以上ある場合、3棟め以降は裏面に記載									
建物名称 (施設名称と同じ場合は施設名称)	建物全体						当該施設が占める延床面積(m ²)	本市施設との複合における相手方の施設名称(全て)	
	構造	延床面積(m ²)	階数		建築年(年)	築年数(年)			
			地上	地下					
城東スポーツセンター	SRC	7,136.55	3	1	1998	25	4,044.21	男女共同参画センター東部館	


III. 運営・利用情報							
運営方式	指定管理(利用料金施設)						
項目	平成29年度	平成30年度	令和元年度	令和2年度	令和3年度	令和4年度	
利用率(%)	100.0	96.6	96.3	92.1	93.3	93.5	
年間利用可能件数(件)	4,796	4,926	4,478	4,064	4,112	1,680	
年間利用件数(件)	4,796	4,757	4,313	3,743	3,836	1,570	
年間利用者数(人)	-	-	-	-	-	-	

IV. コスト情報							
項目	平成29年度	平成30年度	令和元年度	令和2年度	令和3年度	令和4年度	
費用 A (千円)	100,601	94,391	89,540	164,060	101,412	328,116	
①人件費	0	0	0	0	0	0	
②物件費	29,077	29,068	29,096	49,362	39,363	47,819	
③維持補修費	14,503	9,018	2,258	59,513	7,177	225,503	
④減価償却費	53,818	53,818	53,818	53,818	53,818	53,818	
⑤支払利息及び手数料	3,203	2,487	1,931	1,367	1,054	976	
⑥負担金・補助金・交付金等	0	0	2,437	0	0	0	
収益 B (千円)	130	130	130	130	5,164	43,069	
①使用料及び手数料	130	130	130	130	129	129	
②国・府支出金	0	0	0	0	5,035	42,940	
③その他経常収益	0	0	0	0	0	0	
差引(A-B) (千円)	100,471	94,261	89,410	163,930	96,248	285,047	
市民1人当たり費用(円/人)	37	35	33	60	37	119	
延床面積1㎡当たり費用(円/㎡)	24,875	23,340	22,140	40,567	25,076	81,132	
利用者1人当たり費用(円/人)	-	-	-	-	-	-	
利用1件当たり費用(円/件)	20,976	19,843	20,760	43,831	26,437	208,991	
受益者負担率(%)	$\frac{\text{①} + (\text{②} + \text{③} + \text{④} + \text{⑤})}{\text{①} + \text{②}}$ [ランニングコスト]						
	$\frac{\text{①}}{\text{①} + \text{②}}$ [フルコスト]						

<< 資産カルテ A >>

施設名称: ツルミスポーツセンター
鶴見スポーツセンター

記入年度: 令和5(2023)

I. 施設の基本情報														
所在地	大阪市鶴見区緑地公園2-163[緑地公園内]					地図位置	鶴見 区 一般施設 番号6							
所管部署	経済戦略局	スポーツ部	スポーツ課	スポーツ施設担当		施設写真(外観全体)								
用途	大分類	教育・文化・スポーツ施設		根拠法令										
	中分類	スポーツ施設												
	小分類	体育館		根拠条例						大阪市立体育館条例				
	細分類	スポーツセンター												
設置目的	市民一般の体育、レクリエーションその他健康で文化的な各種行事及び集会の用に供するとともに、体育行事を行うことにより、体育等の普及振興に寄与する。													
土地	敷地面積(m ²)	1,196,058.00	所有形態	市										
建物	延床面積(m ²)	3,818.00	所有形態	市										

II. 建物の基本情報 ※建物が3棟以上ある場合、3棟め以降は裏面に記載									
建物名称 (施設名称と同じ場合は施設名称)	建物全体						当該施設が占める延床面積(m ²)	本市施設との複合における相手方の施設名称(全て)	
	構造	延床面積(m ²)	階数		建築年(年)	築年数(年)			
			地上	地下					
鶴見スポーツセンター	RC	7,499.95	2	-	1990	33	3,818.00	水の館ホール	

III. 運営・利用情報							
運営方式	指定管理(利用料金施設)						
項目	平成29年度	平成30年度	令和元年度	令和2年度	令和3年度	令和4年度	
利用率(%)	95.7	95.4	93.6	92.6	83.5	93.0	
年間利用可能件数(件)	3,642	3,639	3,350	3,013	3,536	3,666	
年間利用件数(件)	3,484	3,471	3,136	2,791	2,953	3,408	
年間利用者数(人)	-	-	-	-	-	-	

IV. コスト情報							
項目	平成29年度	平成30年度	令和元年度	令和2年度	令和3年度	令和4年度	
費用 A (千円)	71,328	71,080	72,321	89,786	100,602	87,249	
①人件費	0	0	0	0	0	0	
②物件費	25,463	25,433	26,844	44,129	54,796	41,812	
③維持補修費	0	0	0	0	325	0	
④減価償却費	44,888	44,888	44,888	44,888	44,888	44,888	
⑤支払利息及び手数料	977	759	589	769	593	549	
⑥負担金・補助金・交付金等	0	0	0	0	0	0	
収益 B (千円)	0	0	0	0	0	0	
①使用料及び手数料	0	0	0	0	0	0	
②国・府支出金	0	0	0	0	0	0	
③その他経常収益	0	0	0	0	0	0	
差引(A-B) (千円)	71,328	71,080	72,321	89,786	100,602	87,249	
市民1人当たり費用(円/人)	26	26	26	33	37	32	
延床面積1㎡当たり費用(円/㎡)	18,682	18,617	18,942	23,517	26,349	22,852	
利用者1人当たり費用(円/人)	-	-	-	-	-	-	
利用1件当たり費用(円/件)	20,473	20,478	23,062	32,170	34,068	25,601	
受益者負担率(%)	$\frac{\text{①} + (\text{②} + \text{③} + \text{④} + \text{⑤})}{\text{①} + \text{②}}$ [ランニングコスト]						
	$\frac{\text{①}}{\text{①} + \text{②}}$ [フルコスト]						

<< 資産カルテ A >>

施設名称: アベノスポーツセンター
阿倍野スポーツセンター

記入年度: 令和5(2023)

I. 施設の基本情報							
所在地	大阪市阿倍野区阿倍野筋3-10-1-100 あべのベルタ西館3階～6階			地図位置	阿倍野 区 一般施設 番号5		
所管部署	経済戦略局	スポーツ部	スポーツ課	スポーツ施設担当	施設写真(外観全体)		
用途	大分類	教育・文化・スポーツ施設	根拠法令	-			
	中分類	スポーツ施設					
	小分類	体育館	根拠条例			大阪市立体育館条例	
	細分類	スポーツセンター					
設置目的	市民一般の体育、レクリエーションその他健康で文化的な各種行事及び集会の用に供するとともに、体育行事を行うことにより、体育等の普及振興に寄与する。						
土地	敷地面積(㎡)	10,584.89	所有形態	市			
建物	延床面積(㎡)	4,809.12	所有形態	市			

II. 建物の基本情報 ※建物が3棟以上ある場合、3棟め以降は裏面に記載								
建物名称 (施設名称と同じ場合は施設名称)	建物全体						当該施設が占める延床面積(㎡)	本市施設との複合における相手方の施設名称(全て)
	構造	延床面積(㎡)	階数		建築年(年)	築年数(年)		
			地上	地下				
阿倍野スポーツセンター	SRC	5,869.42	17	4	1987	36	4,809.12	総務事務センター

III. 運営・利用情報							
運営方式	指定管理(利用料金施設)						
項目	平成29年度	平成30年度	令和元年度	令和2年度	令和3年度	令和4年度	
利用率(%)	95.6	95.3	94.6	87.1	90.2	92.1	
年間利用可能件数(件)	7,464	7,572	6,925	5,128	6,305	7,662	
年間利用件数(件)	7,132	7,213	6,554	4,467	5,686	7,054	
年間利用者数(人)	-	-	-	-	-	-	


IV. コスト情報							
項目	平成29年度	平成30年度	令和元年度	令和2年度	令和3年度	令和4年度	
費用 A (千円)	100,301	51,136	110,208	210,456	53,624	45,120	
①人件費	0	0	0	0	0	0	
②物件費	11,354	10,945	11,047	31,797	13,615	5,135	
③維持補修費	0	0	10,672	138,945	391	391	
④減価償却費	39,294	39,294	39,294	39,294	39,294	39,294	
⑤支払利息及び手数料	1,155	897	697	420	324	300	
⑥負担金・補助金・交付金等	48,498	0	48,498	0	0	0	
収益 B (千円)	1,093	1,093	1,093	10,109	1,113	1,113	
①使用料及び手数料	13	13	13	13	13	13	
②国・府支出金	0	0	0	8,996	0	0	
③その他経常収益	1,080	1,080	1,080	1,100	1,100	1,100	
差引(A-B) (千円)	99,208	50,043	109,115	200,347	52,511	44,007	
市民1人当たり費用(円/人)	37	19	40	76	19	16	
延床面積1㎡当たり費用(円/㎡)	20,856	10,633	22,916	43,762	11,150	9,382	
利用者1人当たり費用(円/人)	-	-	-	-	-	-	
利用1件当たり費用(円/件)	14,064	7,089	16,815	47,113	9,431	6,396	
受益者負担率(%)	①/(A+B+C+E) [ランニングコスト]						
	①/A [フルコスト]						

<< 資産カルテ A >>

施設名称: スミノエスポーツセンター
住之江スポーツセンター

記入年度: 令和5(2023)

I. 施設の基本情報

所在地	大阪市住之江区北加賀屋5-3-47 住之江総合会館4階			地図位置	住之江 区 一般施設 番号6
所管部署	経済戦略局	スポーツ部	スポーツ課	スポーツ施設担当	施設写真(外観全体)
用途	大分類	教育・文化・スポーツ施設	根拠法令	-	
	中分類	スポーツ施設			
	小分類	体育館	根拠条例	大阪市立体育館条例	
	細分類	スポーツセンター			
設置目的	市民一般の体育、レクリエーションその他健康で文化的な各種行事及び集会の用に供するとともに、体育行事を行うことにより、体育等の普及振興に寄与する。				
土地	敷地面積(m ²)	2,000.00	所有形態	市	
建物	延床面積(m ²)	1,755.80	所有形態	市	

II. 建物の基本情報

※建物が3棟以上ある場合、3棟め以降は裏面に記載

建物名称 (施設名称と同じ場合は施設名称)	建物全体						当該施設が占める延床面積(m ²)	本市施設との複合における相手方の施設名称(全て)
	構造	延床面積(m ²)	階数		建築年(年)	築年数(年)		
			地上	地下				
住之江スポーツセンター	SRC	4,414.00	4	-	1989	34	1,755.80	住之江総合会館さざんか会館/住之江屋内プール

III. 運営・利用情報

運営方式	指定管理(利用料金施設)						
項目	平成29年度	平成30年度	令和元年度	令和2年度	令和3年度	令和4年度	
利用率(%)	89.4	86.3	91.1	86.1	91.6	92.0	
年間利用可能件数(件)	2,448	1,872	2,240	1,893	2,016	2,442	
年間利用件数(件)	2,189	1,615	2,040	1,630	1,846	2,246	
年間利用者数(人)	-	-	-	-	-	-	


IV. コスト情報

項目	平成29年度	平成30年度	令和元年度	令和2年度	令和3年度	令和4年度	
費用 A (千円)	35,220	35,309	59,418	48,000	40,451	42,212	
①人件費	0	0	0	0	0	0	
②物件費	24,642	24,809	48,085	33,965	26,447	26,877	
③維持補修費	0	0	893	3,672	3,672	5,010	
④減価償却費	10,230	10,230	10,230	10,230	10,230	10,230	
⑤支払利息及び手数料	348	270	210	133	102	95	
⑥負担金・補助金・交付金等	0	0	0	0	0	0	
収益 B (千円)	19	18	19	19	19	19	
①使用料及び手数料	19	18	19	19	19	19	
②国・府支出金	0	0	0	0	0	0	
③その他経常収益	0	0	0	0	0	0	
差引(A-B) (千円)	35,201	35,291	59,399	47,981	40,432	42,193	
市民1人当たり費用(円/人)	13	13	22	17	15	15	
延床面積1㎡当たり費用(円/㎡)	20,059	20,110	33,841	27,338	23,039	24,041	
利用者1人当たり費用(円/人)	-	-	-	-	-	-	
利用1件当たり費用(円/件)	16,090	21,863	29,126	29,448	21,913	18,794	
受益者負担率(%)	①/(A+B+C+E) [ランニングコスト]						
	①/A [フルコスト]						

<< 資産カルテ A >>

施設名称: スミヨシスポーツセンター
住吉スポーツセンター

記入年度: 令和5(2023)

I. 施設の基本情報														
所在地	大阪市住吉区浅香1-8-15 住吉スポーツセンター地下1階～1階					地図位置	住吉 区 一般施設 番号3							
所管部署	経済戦略局	スポーツ部	スポーツ課	スポーツ施設担当		施設写真(外観全体)								
用途	大分類	教育・文化・スポーツ施設		根拠法令										
	中分類	スポーツ施設												
	小分類	体育館		根拠条例						大阪市立体育館条例				
	細分類	スポーツセンター												
設置目的	市民一般の体育、レクリエーションその他健康で文化的な各種行事及び集会の用に供するとともに、体育行事を行うことにより、体育等の普及振興に寄与する。													
土地	敷地面積(㎡)	9,108.03		所有形態	市									
建物	延床面積(㎡)	11,363.46		所有形態	市									

II. 建物の基本情報 ※建物が3棟以上ある場合、3棟め以降は裏面に記載									
建物名称 (施設名称と同じ場合は施設名称)	建物全体						当該施設が占める延床面積(㎡)	本市施設との複合における相手方の施設名称(全て)	
	構造	延床面積(㎡)	階数		建築年(年)	築年数(年)			
			地上	地下					
住吉スポーツセンター	SRC	14,187.60	4	2	2000	23	11,363.46	住吉屋内プール	

III. 運営・利用情報							
運営方式	指定管理(利用料金施設)						
項目	平成29年度	平成30年度	令和元年度	令和2年度	令和3年度	令和4年度	
利用率(%)	75.1	77.1	86.2	80.7	73.7	80.4	
年間利用可能件数(件)	6,124	6,132	5,578	5,080	5,270	6,109	
年間利用件数(件)	4,599	4,725	4,809	4,100	3,882	4,913	
年間利用者数(人)	-	-	-	-	-	-	

IV. コスト情報							
項目	平成29年度	平成30年度	令和元年度	令和2年度	令和3年度	令和4年度	
費用 A (千円)	227,252	207,596	220,133	232,604	246,638	450,577	
①人件費	0	0	0	0	0	0	
②物件費	40,624	40,939	55,242	69,461	84,500	84,500	
③維持補修費	17,692	0	0	0	0	204,190	
④減価償却費	158,751	158,751	158,751	158,751	158,751	158,751	
⑤支払利息及び手数料	10,185	7,906	6,140	4,392	3,387	3,136	
⑥負担金・補助金・交付金等	0	0	0	0	0	0	
収益 B (千円)	4,219	6,268	4,845	3,263	11,209	18,618	
①使用料及び手数料	1,961	2,547	2,251	2,163	2,591	2,881	
②国・府支出金	0	0	0		6,155	12,208	
③その他経常収益	2,258	3,721	2,594	1,100	2,463	3,529	
差引(A-B)(千円)	223,033	201,328	215,288	229,341	235,429	431,959	
市民1人当たり費用(円/人)	84	76	80	85	90	163	
延床面積1㎡当たり費用(円/㎡)	19,998	18,269	19,372	20,469	21,704	39,651	
利用者1人当たり費用(円/人)	-	-	-	-	-	-	
利用1件当たり費用(円/件)	49,413	43,936	45,775	56,733	63,534	91,711	
受益者負担率(%)	$\frac{\text{①} + (\text{②} + \text{③} + \text{④} + \text{⑤})}{\text{①} + \text{②} + \text{③} + \text{④} + \text{⑤} + \text{⑥}}$ [ランニングコスト]						
	$\frac{\text{①}}{\text{①} + \text{②} + \text{③} + \text{④} + \text{⑤} + \text{⑥}}$ [フルコスト]						

<< 資産カルテ A >>

施設名称: ヒガシスミヨシスポーツセンター
東住吉スポーツセンター

記入年度: 令和5(2023)

I. 施設の基本情報								
所在地	大阪市東住吉区公園南矢田4-30-3				地図位置	東住吉 区 一般施設 番号5		
所管部署	経済戦略局	スポーツ部	スポーツ課	スポーツ施設担当	施設写真(外観全体)			
用途	大分類	教育・文化・スポーツ施設	根拠法令	-				
	中分類	スポーツ施設						
	小分類	体育館	根拠条例				大阪市立体育館条例	
	細分類	スポーツセンター						
設置目的	市民一般の体育、レクリエーションその他健康で文化的な各種行事及び集会の用に供するとともに、体育行事を行うことにより、体育等の普及振興に寄与する。							
土地	敷地面積(㎡)	4,449.00	所有形態	市				
建物	延床面積(㎡)	3,587.00	所有形態	市				

II. 建物の基本情報								
建物名称 (施設名称と同じ場合は施設名称)	建物全体						当該施設が占める延床面積(㎡)	本市施設との複合における相手方の施設名称(全て)
	構造	延床面積(㎡)	階数		建築年(年)	築年数(年)		
			地上	地下				
東住吉スポーツセンター	RC	3,587.00	2	-	1995	28	3,587.00	


III. 運営・利用情報							
運営方式	指定管理(利用料金施設)						
項目	平成29年度	平成30年度	令和元年度	令和2年度	令和3年度	令和4年度	
利用率(%)	93.3	91.5	89.4	84.9	82.4	75.9	
年間利用可能件数(件)	5,556	5,160	4,837	4,378	4,218	2,649	
年間利用件数(件)	5,183	4,719	4,326	3,718	3,474	2,011	
年間利用者数(人)	-	-	-	-	-	-	

IV. コスト情報							
項目	平成29年度	平成30年度	令和元年度	令和2年度	令和3年度	令和4年度	
費用 A (千円)	60,878	60,307	62,581	58,494	106,087	343,091	
①人件費	0	0	0	0	0	0	
②物件費	28,910	28,660	31,183	20,098	62,916	40,918	
③維持補修費	0	0	0	7,277	12,186	271,222	
④減価償却費	30,532	30,532	30,532	30,532	30,532	30,532	
⑤支払利息及び手数料	1,436	1,115	866	587	453	419	
⑥負担金・補助金・交付金等	0	0	0	0	0	0	
収益 B (千円)	0	56	0	25,960	46,564	19,850	
①使用料及び手数料	0	56	0	0	0	0	
②国・府支出金	0	0	0	24,860	45,464	18,750	
③その他経常収益	0	0	0	1,100	1,100	1,100	
差引(A-B) (千円)	60,878	60,251	62,581	32,534	59,523	323,241	
市民1人当たり費用(円/人)	22	22	23	21	39	124	
延床面積1㎡当たり費用(円/㎡)	16,972	16,813	17,447	16,307	29,575	95,648	
利用者1人当たり費用(円/人)	-	-	-	-	-	-	
利用1件当たり費用(円/件)	11,746	12,780	14,466	15,733	30,537	170,607	
受益者負担率(%)	①/(A+B+C+E) [ランニングコスト]						
	②/A [フルコスト]						

<< 資産カルテ A >>

施設名称: ヒラノスポーツセンター
平野スポーツセンター

記入年度: 令和5(2023)

I. 施設の基本情報									
所在地	大阪市平野区平野南4-6-1				地図位置	平野 区 一般施設 番号6			
所管部署	経済戦略局	スポーツ部	スポーツ課	スポーツ施設担当	施設写真(外観全体)				
用途	大分類	教育・文化・スポーツ施設		根拠法令					
	中分類	スポーツ施設							
	小分類	体育館		根拠条例				大阪市立体育館条例	
	細分類	スポーツセンター							
設置目的	市民一般の体育、レクリエーションその他健康で文化的な各種行事及び集会の用に供するとともに、体育行事を行うことにより、体育等の普及振興に寄与する。								
土地	敷地面積(㎡)	6,077.00	所有形態	市					
建物	延床面積(㎡)	3,978.94	所有形態	市					

II. 建物の基本情報								
建物名称 (施設名称と同じ場合は施設名称)	建物全体						当該施設が占める延床面積(㎡)	本市施設との複合における相手方の施設名称(全て)
	構造	延床面積(㎡)	階数		建築年(年)	築年数(年)		
			地上	地下				
平野スポーツセンター	RC	7,285.67	2	-	1983	40	3,978.94	

III. 運営・利用情報							
運営方式	指定管理(利用料金施設)						
項目	平成29年度	平成30年度	令和元年度	令和2年度	令和3年度	令和4年度	
利用率(%)	96.5	95.3	92.5	92.3	95.1	96.2	
年間利用可能件数(件)	3,672	3,660	3,432	3,056	3,335	3,665	
年間利用件数(件)	3,544	3,488	3,175	2,821	3,173	3,524	
年間利用者数(人)	-	-	-	-	-	-	

IV. コスト情報							
項目	平成29年度	平成30年度	令和元年度	令和2年度	令和3年度	令和4年度	
費用 A (千円)	48,693	48,102	62,124	96,151	86,014	66,487	
①人件費	0	0	0	0	0	0	
②物件費	31,843	31,330	45,413	42,885	67,664	49,909	
③維持補修費	0	0	0	36,657	1,766	0	
④減価償却費	16,500	16,500	16,500	16,500	16,500	16,500	
⑤支払利息及び手数料	350	272	211	109	84	78	
⑥負担金・補助金・交付金等	0	0	0	0	0	0	
収益 B (千円)	1,080	1,098	1,080	20,983	26,591	19,524	
①使用料及び手数料	0	18	0	0	0	0	
②国・府支出金	0	0	0	19,883	25,491	18,424	
③その他経常収益	1,080	1,080	1,080	1,100	1,100	1,100	
差引(A-B) (千円)	47,613	47,004	61,044	75,168	59,423	46,963	
市民1人当たり費用(円/人)	18	18	23	35	31	24	
延床面積1㎡当たり費用(円/㎡)	12,238	12,089	15,613	24,165	21,617	16,710	
利用者1人当たり費用(円/人)	-	-	-	-	-	-	
利用1件当たり費用(円/件)	13,740	13,791	19,567	34,084	27,108	18,867	
受益者負担率(%)	$\frac{\text{①} + (\text{②} + \text{③} + \text{④} + \text{⑤})}{\text{①} / A}$ [ランニングコスト]						
	$\frac{\text{①}}{A}$ [フルコスト]						

<< 資産カルテ A >>

施設名称: ニシナリスポーツセンター
西成スポーツセンター

記入年度: 令和5(2023)

I. 施設の基本情報

所在地	大阪市西成区玉出東1-6-1			地図位置	西成区 一般施設番号4		
所管部署	経済戦略局	スポーツ部	スポーツ課	スポーツ施設担当	施設写真(外観全体)		
用途	大分類	教育・文化・スポーツ施設	根拠法令	-			
	中分類	スポーツ施設					
	小分類	体育館	根拠条例			大阪市立体育館条例	
	細分類	スポーツセンター					
設置目的	市民一般の体育、レクリエーションその他健康で文化的な各種行事及び集会の用に供するとともに、体育行事を行うことにより、体育等の普及振興に寄与する。						
土地	敷地面積(㎡)	5,508.00	所有形態	市			
建物	延床面積(㎡)	4,557.07	所有形態	市			

II. 建物の基本情報

※建物が3棟以上ある場合、3棟め以降は裏面に記載

建物名称 (施設名称と同じ場合は施設名称)	建物全体						当該施設が占める延床面積(㎡)	本市施設との複合における相手方の施設名称(全て)
	構造	延床面積(㎡)	階数		建築年(年)	築年数(年)		
			地上	地下				
西成スポーツセンター	SRC	6,775.09	5	1	1998	25	4,557.07	西成屋内プール/南工営所

III. 運営・利用情報

運営方式	指定管理(利用料金施設)						
項目	平成29年度	平成30年度	令和元年度	令和2年度	令和3年度	令和4年度	
利用率(%)	90.5	94.1	93.3	92.2	90.5	91.0	
年間利用可能件数(件)	3,204	4,880	4,454	4,064	4,592	4,884	
年間利用件数(件)	2,900	4,590	4,156	3,746	4,154	4,443	
年間利用者数(人)	-	-	-	-	-	-	


IV. コスト情報

項目	平成29年度	平成30年度	令和元年度	令和2年度	令和3年度	令和4年度	
費用 A (千円)	308,707	85,810	102,824	109,604	123,693	123,297	
①人件費	0	0	0	0	0	0	
②物件費	34,073	33,264	48,740	56,847	53,303	71,015	
③維持補修費	221,402	0	2,069	1,277	19,211	1,178	
④減価償却費	50,166	50,166	50,166	50,166	50,166	50,166	
⑤支払利息及び手数料	3,066	2,380	1,849	1,314	1,013	938	
⑥負担金・補助金・交付金等	0	0	0	0	0	0	
収益 B (千円)	16,939	1,098	1,080	1,100	1,100	1,100	
①使用料及び手数料	0	18	0	0	0	0	
②国・府支出金	15,859	0	0	0	0	0	
③その他経常収益	1,080	1,080	1,080	1,100	1,100	1,100	
差引(A-B)(千円)	291,768	84,712	101,744	108,504	122,593	122,197	
市民1人当たり費用(円/人)	114	31	38	40	45	45	
延床面積1㎡当たり費用(円/㎡)	67,742	18,830	22,564	24,051	27,143	27,056	
利用者1人当たり費用(円/人)	-	-	-	-	-	-	
利用1件当たり費用(円/件)	106,451	18,695	24,741	29,259	29,777	27,751	
受益者負担率(%)	①/(A+B+C+E) [ランニングコスト]						
	②/A [フルコスト]						

<< 資産カルテ A >>

施設名称: オウギマチプール
扇町プール

記入年度: 令和5(2023)

I. 施設の基本情報											
所在地	大阪市北区扇町1-1[扇町公園内]					地図位置	北 区 一般施設 番号12				
所管部署	経済戦略局	スポーツ部	スポーツ課	スポーツ施設担当	施設写真(外観全体)						
用途	大分類	教育・文化・スポーツ施設		根拠法令							
	中分類	スポーツ施設									
	小分類	プール		根拠条例						大阪市立プール条例	
	細分類	屋内プール									
設置目的	水泳等の場を提供することにより、市民の健康を増進するとともに、水泳等の普及振興に寄与する。										
土地	敷地面積(㎡)	73,195.00	所有形態	市							
建物	延床面積(㎡)	4,356.24	所有形態	市							

II. 建物の基本情報 ※建物が3棟以上ある場合、3棟め以降は裏面に記載									
建物名称 (施設名称と同じ場合は施設名称)	建物全体						当該施設が占める延床面積(㎡)	本市施設との複合における相手方の施設名称(全て)	
	構造	延床面積(㎡)	階数		建築年(年)	築年数(年)			
			地上	地下					
扇町プール	SRC	4,356.24	2	1	2000	23	4,356.24		

III. 運営・利用情報							
運営方式	指定管理(利用料金施設)						
項目	平成29年度	平成30年度	令和元年度	令和2年度	令和3年度	令和4年度	
利用率(%)	-	-	-	-	-	-	
年間利用可能件数(件)	-	-	-	-	-	-	
年間利用件数(件)	-	-	-	-	-	-	
年間利用者数(人)	201,421	204,438	135,178	106,822	107,835	150,085	

IV. コスト情報							
項目	平成29年度	平成30年度	令和元年度	令和2年度	令和3年度	令和4年度	
費用 A (千円)	143,985	144,853	266,643	166,778	139,599	226,566	
①人件費	0	0	0	0	0	0	
②物件費	59,339	61,160	74,026	89,617	62,714	72,937	
③維持補修費	5,656	5,381	114,831	0	0	76,812	
④減価償却費	75,958	75,958	75,958	75,958	75,958	75,958	
⑤支払利息及び手数料	3,032	2,354	1,828	1,203	927	859	
⑥負担金・補助金・交付金等	0	0	0	0	0	0	
収益 B (千円)	1,080	1,098	1,080	1,100	1,100	3,472	
①使用料及び手数料	0	18	0	0	0	0	
②国・府支出金	0	0	0	0	0	2,372	
③その他経常収益	1,080	1,080	1,080	1,100	1,100	1,100	
差引(A-B) (千円)	142,905	143,755	265,563	165,678	138,499	223,094	
市民1人当たり費用(円/人)	53	53	97	61	51	82	
延床面積1㎡当たり費用(円/㎡)	33,053	33,252	61,209	38,285	32,046	52,010	
利用者1人当たり費用(円/人)	715	709	1,973	1,561	1,295	1,510	
利用1件当たり費用(円/件)	-	-	-	-	-	-	
受益者負担率(%)	$\frac{\text{①} + \text{②} + \text{③} + \text{④} + \text{⑤}}{\text{①} + \text{②} + \text{③} + \text{④} + \text{⑤} + \text{⑥}}$						
	$\frac{\text{①}}{\text{①} + \text{②} + \text{③} + \text{④} + \text{⑤}}$						

<< 資産カルテ A >>

施設名称: ミヤコジマオクナイプール
都島屋内プール

記入年度: 令和5(2023)

I. 施設の基本情報											
所在地	大阪市都島区都島本通4-12-7				地図位置	都島 区 一般施設 番号6					
所管部署	経済戦略局	スポーツ部	スポーツ課	スポーツ施設担当	施設写真(外観全体)						
用途	大分類	教育・文化・スポーツ施設		根拠法令							
	中分類	スポーツ施設									
	小分類	プール		根拠条例						大阪市立プール条例	
	細分類	屋内プール									
設置目的	水泳等の場を提供することにより、市民の健康を増進するとともに、水泳等の普及振興に寄与する。										
土地	敷地面積(m ²)	2,200.00		所有形態	市						
建物	延床面積(m ²)	3,038.95		所有形態	市						

II. 建物の基本情報 ※建物が3棟以上ある場合、3棟め以降は裏面に記載									
建物名称 (施設名称と同じ場合は施設名称)	建物全体						当該施設が占める延床面積(m ²)	本市施設との複合における相手方の施設名称(全て)	
	構造	延床面積(m ²)	階数		建築年(年)	築年数(年)			
			地上	地下					
都島屋内プール	RC	3,038.95	3	1	2005	18	3,038.95		

III. 運営・利用情報								
運営方式	指定管理(利用料金施設)							
項目	平成29年度	平成30年度	令和元年度	令和2年度	令和3年度	令和4年度		
利用率(%)	-	-	-	-	-	-		
年間利用可能件数(件)	-	-	-	-	-	-		
年間利用件数(件)	-	-	-	-	-	-		
年間利用者数(人)	95,731	139,454	146,343	88,446	91,531	96,690		

IV. コスト情報								
項目	平成29年度	平成30年度	令和元年度	令和2年度	令和3年度	令和4年度		
費用 A (千円)	245,221	99,523	88,055	93,379	110,918	135,611		
①人件費	0	0	0	0	0	0		
②物件費	77,545	57,870	47,280	52,975	68,726	59,705		
③維持補修費	126,127	540	0	0	1,972	35,732		
④減価償却費	39,601	39,601	39,601	39,601	39,601	39,601		
⑤支払利息及び手数料	1,948	1,512	1,174	803	619	573		
⑥負担金・補助金・交付金等	0	0	0	0	0	0		
収益 B (千円)	6,129	18	1,080	1,100	1,100	5,614		
①使用料及び手数料	0	18	0	0	0	0		
②国・府支出金	6,129	0	0	0	0	4,514		
③その他経常収益	0	0	1,080	1,100	1,100	1,100		
差引(A-B) (千円)	239,092	99,505	86,975	92,279	109,818	129,997		
市民1人当たり費用(円/人)	90	37	32	34	40	49		
延床面積1㎡当たり費用(円/㎡)	80,693	32,749	28,975	30,727	36,499	44,624		
利用者1人当たり費用(円/人)	2,562	714	602	1,056	1,212	1,403		
利用1件当たり費用(円/件)	-	-	-	-	-	-		
受益者負担率(%)	$\frac{\text{①} + \text{②} + \text{③} + \text{④} + \text{⑤}}{\text{①} + \text{②} + \text{③} + \text{④} + \text{⑤} + \text{⑥}}$							
	$\frac{\text{①}}{\text{①} + \text{②} + \text{③} + \text{④} + \text{⑤}}$							

<< 資産カルテ A >>

施設名称: シモフクシマプール
下福島プール

記入年度: 令和5(2023)

I. 施設の基本情報									
所在地	大阪市福島区福島4-1-82[下福島公園内]				地図位置	福島区 一般施設番号4			
所管部署	経済戦略局	スポーツ部	スポーツ課	スポーツ施設担当	施設写真(外観全体)				
用途	大分類	教育・文化・スポーツ施設		根拠法令					
	中分類	スポーツ施設							
	小分類	プール		根拠条例				大阪市立プール条例	
	細分類	屋内プール							
設置目的	水泳等の場を提供することにより、市民の健康を増進するとともに、水泳等の普及振興に寄与する。								
土地	敷地面積(m ²)	38,019.79	所有形態	市					
建物	延床面積(m ²)	3,488.00	所有形態	市					

II. 建物の基本情報								
建物名称 (施設名称と同じ場合は施設名称)	建物全体						当該施設が占める延床面積(m ²)	本市施設との複合における相手方の施設名称(全て)
	構造	延床面積(m ²)	階数		建築年(年)	築年数(年)		
			地上	地下				
下福島プール	SRC	3,488.00	2	1	2000	23	3,488.00	

III. 運営・利用情報							
運営方式	指定管理(利用料金施設)						
項目	平成29年度	平成30年度	令和元年度	令和2年度	令和3年度	令和4年度	
利用率(%)	-	-	-	-	-	-	
年間利用可能件数(件)	-	-	-	-	-	-	
年間利用件数(件)	-	-	-	-	-	-	
年間利用者数(人)	175,334	175,704	179,537	111,684	109,829	85,300	

IV. コスト情報							
項目	平成29年度	平成30年度	令和元年度	令和2年度	令和3年度	令和4年度	
費用 A (千円)	135,948	138,554	131,795	151,506	134,601	318,894	
①人件費	0	0	0	0	0	0	
②物件費	61,923	66,375	57,052	80,395	57,558	73,807	
③維持補修費	1,215	0	3,053	0	6,188	174,296	
④減価償却費	69,991	69,991	69,991	69,991	69,991	69,991	
⑤支払利息及び手数料	2,819	2,188	1,699	1,120	864	800	
⑥負担金・補助金・交付金等	0	0	0	0	0	0	
収益 B (千円)	0	18	0	0	0	33,667	
①使用料及び手数料	0	18	0	0	0	0	
②国・府支出金	0	0	0	0	0	33,667	
③その他経常収益	0	0	0	0	0	0	
差引(A-B) (千円)	135,948	138,536	131,795	151,506	134,601	285,227	
市民1人当たり費用(円/人)	50	51	48	55	49	116	
延床面積1㎡当たり費用(円/㎡)	38,976	39,723	37,785	43,436	38,590	91,426	
利用者1人当たり費用(円/人)	775	789	734	1,357	1,226	3,738	
利用1件当たり費用(円/件)	-	-	-	-	-	-	
受益者負担率(%)	①/(A+B+C+E) [ランニングコスト]	-	-	-	-	-	
	①/A [フルコスト]	-	-	-	-	-	

<< 資産カルテ A >>

施設名称: コノハナオクナイプール
此花屋内プール

記入年度: 令和5(2023)

I. 施設の基本情報											
所在地	大阪市此花区西九条5-4-21 此花総合センタービル6階、7階				地図位置	此花 区 一般施設 番号7					
所管部署	環境局	総務部	施設管理課	施設管理グループ	施設写真(外観全体)						
用途	大分類	教育・文化・スポーツ施設	根拠法令	-							
	中分類	スポーツ施設									
	小分類	プール	根拠条例					大阪市立プール条例			
	細分類	屋内プール									
設置目的	廃棄物の焼却処理に伴い発生する熱エネルギーを活用した水泳等の場を提供し、又は当該エネルギーの活用に関する知識の普及及び啓発を行うことにより、循環型社会の形成に関する市民の意識の高揚を図るとともに、市民の健康を増進する。										
土地	敷地面積(m ²)	2,977.00	所有形態	市							
建物	延床面積(m ²)	2,577.78	所有形態	市							

II. 建物の基本情報								
※建物が3棟以上ある場合、3棟め以降は裏面に記載								
建物名称 (施設名称と同じ場合は施設名称)	建物全体					当該施設が占める延床面積(m ²)	本市施設との複合における相手方の施設名称(全て)	
	構造	延床面積(m ²)	階数		建築年(年)			築年数(年)
此花屋内プール	RC	8,102.00	地上	地下	2000	23	2,577.78	此花消防署西九条出張所/此花会館/もと水道局此花サービスステーション/西九条休日急病診療所


III. 運営・利用情報							
運営方式	指定管理(利用料金施設)						
項目	平成29年度	平成30年度	令和元年度	令和2年度	令和3年度	令和4年度	
利用率(%)	-	-	-	-	-	-	
年間利用可能件数(件)	-	-	-	-	-	-	
年間利用件数(件)	-	-	-	-	-	-	
年間利用者数(人)	112317	93550	73967	41295	57111	84661	

IV. コスト情報							
項目	平成29年度	平成30年度	令和元年度	令和2年度	令和3年度	令和4年度	
費用 A (千円)	128,548	201,280	145,792	175,953	112,788	115,022	
①人件費	0	0	0	0	0	0	
②物件費	66,753	50,913	63,903	62,381	56,781	58,602	
③維持補修費	4,690	96,390	28,033	58,495	1,131	1,583	
④減価償却費	52,873	52,873	52,873	52,873	52,873	52,873	
⑤支払利息及び手数料	4,232	1,104	983	2,204	2,003	1,964	
⑥負担金・補助金・交付金等	0	0	0	0	0	0	
収益 B (千円)	6,349	6,383	4,283	4,596	2,302	2,612	
①使用料及び手数料	16	15	15	0	19	19	
②国・府支出金	0	0	0	0	0	0	
③その他経常収益	6,333	6,368	4,268	4,596	2,283	2,593	
差引(A-B)(千円)	122,199	194,897	141,509	171,357	110,486	112,410	
市民1人当たり費用(円/人)	47	74	53	64	41	42	
延床面積1㎡当たり費用(円/㎡)	49,868	78,083	56,557	68,258	43,754	44,621	
利用者1人当たり費用(円/人)	1,145	2,152	1,971	4,261	1,975	1,359	
利用1件当たり費用(円/件)	-	-	-	-	-	-	
受益者負担率(%)	①/(A+B+C+E) [ランニングコスト]						
	①/A [フルコスト]						

<< 資産カルテ A >>

施設名称: チュウオウオウクナイプール
中央屋内プール

記入年度: 令和5(2023)

I. 施設の基本情報									
所在地	大阪市中央区島之内2-7-8				地図位置	中央区 一般施設 番号8			
所管部署	経済戦略局	スポーツ部	スポーツ課	スポーツ施設担当	施設写真(外観全体)				
用途	大分類	教育・文化・スポーツ施設		根拠法令					
	中分類	スポーツ施設							
	小分類	プール		根拠条例				大阪市立プール条例	
	細分類	屋内プール							
設置目的	水泳等の場を提供することにより、市民の健康を増進するとともに、水泳等の普及振興に寄与する。								
土地	敷地面積(㎡)	1,598.00	所有形態	市					
建物	延床面積(㎡)	3,083.62	所有形態	市					

II. 建物の基本情報								
建物名称 (施設名称と同じ場合は施設名称)	建物全体						当該施設が占める延床面積(㎡)	本市施設との複合における相手方の施設名称(全て)
	構造	延床面積(㎡)	階数		建築年(年)	築年数(年)		
			地上	地下				
中央屋内プール	SRC	3,083.62	3	1	2001	22	3,083.62	


III. 運営・利用情報							
運営方式	指定管理(利用料金施設)						
項目	平成29年度	平成30年度	令和元年度	令和2年度	令和3年度	令和4年度	
利用率(%)	-	-	-	-	-	-	
年間利用可能件数(件)	-	-	-	-	-	-	
年間利用件数(件)	-	-	-	-	-	-	
年間利用者数(人)	120,104	120,789	96,616	33,827	62,086	78,391	

IV. コスト情報							
項目	平成29年度	平成30年度	令和元年度	令和2年度	令和3年度	令和4年度	
費用 A (千円)	125,942	116,862	122,815	117,934	116,935	125,574	
①人件費	0	0	0	0	0	0	
②物件費	69,300	59,951	69,268	66,969	63,907	74,845	
③維持補修費	4,647	5,381	1,856	0	2,252	0	
④減価償却費	49,916	49,916	50,438	50,140	50,140	50,140	
⑤支払利息及び手数料	2,079	1,614	1,253	825	636	589	
⑥負担金・補助金・交付金等	0	0	0	0	0	0	
収益 B (千円)	11	30	1,091	12,229	1,112	1,112	
①使用料及び手数料	11	30	11	12	12	12	
②国・府支出金	0	0	0	11,117	0	0	
③その他経常収益	0	0	1,080	1,100	1,100	1,100	
差引(A-B) (千円)	125,931	116,832	121,724	105,705	115,823	124,462	
市民1人当たり費用(円/人)	46	43	45	43	43	46	
延床面積1㎡当たり費用(円/㎡)	40,842	37,898	39,828	38,245	37,921	40,723	
利用者1人当たり費用(円/人)	1,049	967	1,271	3,486	1,883	1,602	
利用1件当たり費用(円/件)	-	-	-	-	-	-	
受益者負担率(%)	①/(A+B+C+E) [ランニングコスト]						
	①/A [フルコスト]						

<< 資産カルテ A >>

施設名称: ニシオクナイプール
西屋内プール

記入年度: 令和5(2023)

I. 施設の基本情報											
所在地	大阪市西区本田1-4-16				地図位置	西 区 一般施設 番号5					
所管部署	経済戦略局	スポーツ部	スポーツ課	スポーツ施設担当	施設写真(外観全体)						
用途	大分類	教育・文化・スポーツ施設		根拠法令							
	中分類	スポーツ施設									
	小分類	プール		根拠条例						大阪市立プール条例	
	細分類	屋内プール									
設置目的	水泳等の場を提供することにより、市民の健康を増進するとともに、水泳等の普及振興に寄与する。										
土地	敷地面積(㎡)	35,264.00	所有形態	市							
建物	延床面積(㎡)	3,061.83	所有形態	市							

II. 建物の基本情報 ※建物が3棟以上ある場合、3棟め以降は裏面に記載									
建物名称 (施設名称と同じ場合は施設名称)	建物全体						当該施設が占める延床面積(㎡)	本市施設との複合における相手方の施設名称(全て)	
	構造	延床面積(㎡)	階数		建築年(年)	築年数(年)			
			地上	地下					
西屋内プール	RC	3,061.83	3	1	2004	19	3,061.83		


III. 運営・利用情報								
運営方式	指定管理(利用料金施設)							
項目	平成29年度	平成30年度	令和元年度	令和2年度	令和3年度	令和4年度		
利用率(%)	-	-	-	-	-	-		
年間利用可能件数(件)	-	-	-	-	-	-		
年間利用件数(件)	-	-	-	-	-	-		
年間利用者数(人)	146,066	157,798	131,508	93,356	105,509	81,257		

IV. コスト情報								
項目	平成29年度	平成30年度	令和元年度	令和2年度	令和3年度	令和4年度		
費用 A (千円)	111,473	110,950	115,933	134,096	119,156	394,590		
①人件費	0	0	0	0	0	0		
②物件費	62,377	62,346	67,710	86,296	71,563	84,594		
③維持補修費	0	0	0	0	0	262,454		
④減価償却費	46,898	46,898	46,898	46,898	46,898	46,898		
⑤支払利息及び手数料	2,198	1,706	1,325	902	695	644		
⑥負担金・補助金・交付金等	0	0	0	0	0	0		
収益 B (千円)	0	37	18	0	18	31,880		
①使用料及び手数料	0	37	18	0	18	18		
②国・府支出金	0	0	0	0	0	31,862		
③その他経常収益	0	0	0	0	0	0		
差引(A-B) (千円)	111,473	110,913	115,915	134,096	119,138	362,710		
市民1人当たり費用(円/人)	41	41	42	49	43	143		
延床面積1㎡当たり費用(円/㎡)	36,407	36,236	37,864	43,796	38,917	128,874		
利用者1人当たり費用(円/人)	763	703	882	1,436	1,129	4,856		
利用1件当たり費用(円/件)	-	-	-	-	-	-		
受益者負担率(%)	$\frac{\text{①} + \text{②} + \text{③} + \text{④} + \text{⑤}}{\text{①} + \text{②} + \text{③} + \text{④} + \text{⑤} + \text{⑥}}$							
	$\frac{\text{①}}{\text{①} + \text{②} + \text{③} + \text{④} + \text{⑤}}$							

<< 資産カルテ A >>

施設名称: オオサカプール
大阪プール

記入年度: 令和5(2023)

I. 施設の基本情報											
所在地	大阪市港区田中3-1-20[八幡屋公園内]				地図位置	港区 一般施設番号7					
所管部署	経済戦略局	スポーツ部	スポーツ課	スポーツ施設担当	施設写真(外観全体)						
用途	大分類	教育・文化・スポーツ施設		根拠法令							
	中分類	スポーツ施設									
	小分類	プール		根拠条例						大阪市立プール条例	
	細分類	屋内プール									
設置目的	水泳等の場を提供することにより、市民の健康を増進するとともに、水泳等の普及振興に寄与する。										
土地	敷地面積(㎡)	124,370.00	所有形態	市							
建物	延床面積(㎡)	25,137.93	所有形態	市							

II. 建物の基本情報									
※建物が3棟以上ある場合、3棟め以降は裏面に記載									
建物名称 (施設名称と同じ場合は施設名称)	建物全体						当該施設が占める延床面積(㎡)	本市施設との複合における相手方の施設名称(全て)	
	構造	延床面積(㎡)	階数		建築年(年)	築年数(年)			
大阪プール	RC	25,137.93	2	2	1996	27	25,137.93		


III. 運営・利用情報								
運営方式	指定管理(利用料金施設)							
項目	平成29年度	平成30年度	令和元年度	令和2年度	令和3年度	令和4年度		
利用率(%)	-	-	-	-	-	-		
年間利用可能件数(件)	-	-	-	-	-	-		
年間利用件数(件)	-	-	-	-	-	-		
年間利用者数(人)	269,622	182,995	176,183	114,089	118,472	169,086		

IV. コスト情報								
項目	平成29年度	平成30年度	令和元年度	令和2年度	令和3年度	令和4年度		
費用 A (千円)	1,063,064	1,224,852	1,042,124	1,093,128	1,238,580	1,041,434		
①人件費	0	0	0	0	0	0		
②物件費	342,185	374,946	329,566	385,593	528,163	329,227		
③維持補修費	0	133,715	0	0	4,623	6,848		
④減価償却費	699,924	699,924	699,924	699,924	699,924	699,924		
⑤支払利息及び手数料	20,955	16,267	12,634	7,611	5,870	5,435		
⑥負担金・補助金・交付金等	0	0	0	0	0	0		
収益 B (千円)	6,064	10,346	6,164	9,652	24,302	6,176		
①使用料及び手数料	664	664	664	676	676	676		
②国・府支出金	0	4,282	0	3,476	18,126	0		
③その他経常収益	5,400	5,400	5,500	5,500	5,500	5,500		
差引(A-B)(千円)	1,057,000	1,214,506	1,035,960	1,083,476	1,214,278	1,035,258		
市民1人当たり費用(円/人)	392	449	380	397	450	378		
延床面積1㎡当たり費用(円/㎡)	42,289	48,725	41,456	43,485	49,271	41,429		
利用者1人当たり費用(円/人)	3,943	6,693	5,915	9,581	10,455	6,159		
利用1件当たり費用(円/件)	-	-	-	-	-	-		
受益者負担率(%)	①/(①+②+③+④+⑤) [ランニングコスト]							
	①/A [フルコスト]							

<< 資産カルテ A >>

施設名称: タイショウオウクナイプール
大正屋内プール

記入年度: 令和5(2023)

I. 施設の基本情報					
所在地	大阪市大正区小林東3-3-25 アセリア大正2階			地図位置	大正区 一般施設番号7
所管部署	経済戦略局	スポーツ部	スポーツ課	スポーツ施設担当	施設写真(外観全体)
用途	大分類	教育・文化・スポーツ施設	根拠法令	-	
	中分類	スポーツ施設			
	小分類	プール	根拠条例	大阪市立プール条例	
	細分類	屋内プール			
設置目的	水泳等の場を提供することにより、市民の健康を増進するとともに、水泳等の普及振興に寄与する。				
土地	敷地面積(m ²)	4,900.00	所有形態	市	
建物	延床面積(m ²)	2,481.51	所有形態	市	

II. 建物の基本情報								
建物名称 (施設名称と同じ場合は施設名称)	建物全体						当該施設が占める延床面積(m ²)	本市施設との複合における相手方の施設名称(全て)
	構造	延床面積(m ²)	階数		建築年(年)	築年数(年)		
			地上	地下				
大正屋内プール	SRC	9,952.35	5	1	1999	24	2,481.51	大正地区文化交流プラザ/大正スポーツセンター

III. 運営・利用情報							
運営方式	指定管理(利用料金施設)						
項目	平成29年度	平成30年度	令和元年度	令和2年度	令和3年度	令和4年度	
利用率(%)	-	-	-	-	-	-	
年間利用可能件数(件)	-	-	-	-	-	-	
年間利用件数(件)	-	-	-	-	-	-	
年間利用者数(人)	111,079	108,733	102,538	68,187	31,646	61,178	

IV. コスト情報							
項目	平成29年度	平成30年度	令和元年度	令和2年度	令和3年度	令和4年度	
費用 A (千円)	96,379	95,988	92,762	84,717	148,206	185,732	
①人件費	0	0	0	0	0	0	
②物件費	62,274	63,017	60,000	52,213	63,949	60,250	
③維持補修費	864	0	0	0	51,860	93,112	
④減価償却費	32,036	32,036	32,036	32,036	32,036	32,036	
⑤支払利息及び手数料	1,205	935	726	468	361	334	
⑥負担金・補助金・交付金等	0	0	0				
収益 B (千円)	0	0	0	4,039	9,586	1,707	
①使用料及び手数料	0	0	0	0	0	0	
②国・府支出金	0	0	0	4,039	9,586	0	
③その他経常収益	0	0	0	0	0	1,707	
差引(A-B) (千円)	96,379	95,988	92,762	80,678	138,620	184,025	
市民1人当たり費用(円/人)	36	35	34	31	54	67	
延床面積1㎡当たり費用(円/㎡)	38,839	38,681	37,381	34,139	59,724	74,846	
利用者1人当たり費用(円/人)	868	883	905	1,242	4,683	3,036	
利用1件当たり費用(円/件)	-	-	-	-	-	-	
受益者負担率(%)	①/(A+B+C+E) [ランニングコスト]	-	-	-	-	-	
	①/A [フルコスト]	-	-	-	-	-	

<< 資産カルテ A >>

施設名称: サナダヤマプール
真田山プール

記入年度: 令和5(2023)

I. 施設の基本情報

所在地	大阪市天王寺区真田山町5-109[真田山公園内]			地図位置	天王寺 区 一般施設 番号8
所管部署	経済戦略局	スポーツ部	スポーツ課	スポーツ施設担当	施設写真(外観全体)
用途	大分類	教育・文化・スポーツ施設	根拠法令	-	
	中分類	スポーツ施設			
	小分類	プール	根拠条例	大阪市立プール条例	
	細分類	屋内プール			
設置目的	水泳等の場を提供することにより、市民の健康を増進するとともに、水泳等の普及振興に寄与する。				
土地	敷地面積(m ²)	53,345.00	所有形態	市	
建物	延床面積(m ²)	9,079.09	所有形態	市	

II. 建物の基本情報

※建物が3棟以上ある場合、3棟め以降は裏面に記載

建物名称 (施設名称と同じ場合は施設名称)	建物全体						当該施設が占める延床面積(m ²)	本市施設との複合における相手方の施設名称(全て)
	構造	延床面積(m ²)	階数		建築年(年)	築年数(年)		
			地上	地下				
真田山プール	RC	13,723.09	3	2	1998	25	9,079.09	天王寺スポーツセンター

III. 運営・利用情報

運営方式	指定管理(利用料金施設)						
項目	平成29年度	平成30年度	令和元年度	令和2年度	令和3年度	令和4年度	
利用率(%)	-	-	-	-	-	-	
年間利用可能件数(件)	-	-	-	-	-	-	
年間利用件数(件)	-	-	-	-	-	-	
年間利用者数(人)	208,455	197,819	178,945	102,833	52,730	124,866	


IV. コスト情報

項目	平成29年度	平成30年度	令和元年度	令和2年度	令和3年度	令和4年度	
費用 A (千円)	394,786	399,793	389,359	426,602	658,946	408,407	
①人件費	0	0	0	0	0	0	
②物件費	175,647	186,022	177,013	215,712	209,174	198,517	
③維持補修費	3,530	0	0	0	239,682	0	
④減価償却費	207,393	207,393	207,393	207,393	207,393	207,393	
⑤支払利息及び手数料	8,216	6,378	4,953	3,497	2,697	2,497	
⑥負担金・補助金・交付金等	0	0	0	0	0	0	
収益 B (千円)	142	0	0	4,109	12,068	0	
①使用料及び手数料	142	0	0	0	0	0	
②国・府支出金	0	0	0	4,109	12,068	0	
③その他経常収益	0	0	0	0	0	0	
差引(A-B) (千円)	394,644	399,793	389,359	422,493	646,878	408,407	
市民1人当たり費用(円/人)	146	147	142	155	240	148	
延床面積1㎡当たり費用(円/㎡)	43,483	44,034	42,885	46,987	72,578	44,983	
利用者1人当たり費用(円/人)	1,894	2,021	2,176	4,148	12,497	3,271	
利用1件当たり費用(円/件)	-	-	-	-	-	-	
受益者負担率(%)	①/(①+②+③+④) [ランニングコスト]						
	①/A [フルコスト]						

<< 資産カルテ A >>

施設名称: ナニワオクナイプール
浪速屋内プール

記入年度: 令和5(2023)

I. 施設の基本情報											
所在地	大阪市浪速区難波中3-8-8				地図位置	浪速 区 一般施設 番号5					
所管部署	経済戦略局	スポーツ部	スポーツ課	スポーツ施設担当	施設写真(外観全体)						
用途	大分類	教育・文化・スポーツ施設		根拠法令							
	中分類	スポーツ施設									
	小分類	プール		根拠条例						大阪市立プール条例	
	細分類	屋内プール									
設置目的	水泳等の場を提供することにより、市民の健康を増進するとともに、水泳等の普及振興に寄与する。										
土地	敷地面積(㎡)	4,662.00	所有形態	市							
建物	延床面積(㎡)	3,453.00	所有形態	市							

II. 建物の基本情報 ※建物が3棟以上ある場合、3棟め以降は裏面に記載									
建物名称 (施設名称と同じ場合は施設名称)	建物全体						当該施設が占める延床面積(㎡)	本市施設との複合における相手方の施設名称(全て)	
	構造	延床面積(㎡)	階数		建築年(年)	築年数(年)			
浪速屋内プール	SRC	16,555.70	地上	地下	2005	18	3,453.00	浪速スポーツセンター/浪速アイススケート場	


III. 運営・利用情報							
運営方式	指定管理(利用料金施設)						
項目	平成29年度	平成30年度	令和元年度	令和2年度	令和3年度	令和4年度	
利用率(%)	-	-	-	-	-	-	
年間利用可能件数(件)	-	-	-	-	-	-	
年間利用件数(件)	-	-	-	-	-	-	
年間利用者数(人)	323,521	241,733	39,801	58,457	39,235	77,573	

IV. コスト情報							
項目	平成29年度	平成30年度	令和元年度	令和2年度	令和3年度	令和4年度	
費用 A (千円)	208,494	207,489	235,795	275,429	271,048	193,962	
①人件費	0	0	0	0	0	0	
②物件費	41,424	41,273	67,584	110,504	79,005	29,515	
③維持補修費	0	0	2,656	0	27,500	0	
④減価償却費	163,255	163,255	163,255	163,255	163,255	163,255	
⑤支払利息及び手数料	3,815	2,961	2,300	1,670	1,288	1,192	
⑥負担金・補助金・交付金等	0	0	0	0	0	0	
収益 B (千円)	1,080	1,080	1,435	1,100	1,100	1,100	
①使用料及び手数料	0	0	0	0	0	0	
②国・府支出金	0	0	0	0	0	0	
③その他経常収益	1,080	1,080	1,435	1,100	1,100	1,100	
差引(A-B) (千円)	207,414	206,409	234,360	274,329	269,948	192,862	
市民1人当たり費用(円/人)	77	76	86	100	99	70	
延床面積1㎡当たり費用(円/㎡)	60,381	60,089	68,287	79,765	78,496	56,172	
利用者1人当たり費用(円/人)	644	858	5,924	4,712	6,908	2,500	
利用1件当たり費用(円/件)	-	-	-	-	-	-	
受益者負担率(%)	$\frac{\text{①} + \text{②} + \text{③} + \text{④} + \text{⑤}}{\text{①} + \text{②} + \text{③} + \text{④} + \text{⑤} + \text{⑥}}$						
	$\frac{\text{①}}{\text{①} + \text{②} + \text{③} + \text{④} + \text{⑤} + \text{⑥}}$						

<< 資産カルテ A >>

施設名称: ニシヨドガワオクナイプール
西淀川屋内プール

記入年度: 令和5(2023)

I. 施設の基本情報							
所在地	大阪市西淀川区大和田2-5-7			地図位置	西淀川 区 一般施設 番号5		
所管部署	環境局	総務部	施設管理課	施設管理グループ	施設写真(外観全体)		
用途	大分類	教育・文化・スポーツ施設	根拠法令				
	中分類	スポーツ施設					
	小分類	プール	根拠条例			大阪市立プール条例	
	細分類	屋内プール					
設置目的	廃棄物の焼却処理に伴い発生する熱エネルギーを活用した水泳等の場を提供し、又は当該エネルギーの活用に関する知識の普及及び啓発を行うことにより、循環型社会の形成に関する市民の意識の高揚を図るとともに、市民の健康を増進する。						
土地	敷地面積(m ²)	2,242.86	所有形態	市			
建物	延床面積(m ²)	2,737.10	所有形態	市			

II. 建物の基本情報								
建物名称 (施設名称と同じ場合は施設名称)	建物全体						当該施設が占める延床面積(m ²)	本市施設との複合における相手方の施設名称(全て)
	構造	延床面積(m ²)	階数		建築年(年)	築年数(年)		
			地上	地下				
西淀川屋内プール	RC	3,809.00	4	1	1994	29	2,737.10	西淀川区民会館


III. 運営・利用情報							
運営方式	指定管理(利用料金施設)						
項目	平成29年度	平成30年度	令和元年度	令和2年度	令和3年度	令和4年度	
利用率(%)	-	-	-	-	-	-	
年間利用可能件数(件)	-	-	-	-	-	-	
年間利用件数(件)	-	-	-	-	-	-	
年間利用者数(人)	100363	98767	74018	57423	48082	80639	

IV. コスト情報							
項目	平成29年度	平成30年度	令和元年度	令和2年度	令和3年度	令和4年度	
費用 A (千円)	103,289	84,809	168,064	88,782	100,085	78,410	
(A)人件費	0	0	0	0	0	0	
(B)物件費	46,370	38,645	64,230	42,388	51,125	41,013	
(C)維持補修費	19,946	8,088	65,879	8,994	11,562	0	
(D)減価償却費	36,973	36,973	36,973	36,973	36,973	36,973	
(E)支払利息及び手数料	0	1,103	982	427	425	424	
(F)負担金・補助金・交付金等	0	0	0	0	0	0	
収益 B (千円)	436	100	440	326	364	428	
(a)使用料及び手数料	0	0	0	0	0	0	
(b)国・府支出金	0	0	0	0	0	0	
(c)その他経常収益	436	100	440	326	364	428	
差引(A-B) (千円)	102,853	84,709	167,624	88,456	99,721	77,982	
市民1人当たり費用(円/人)	38	31	61	32	36	28	
延床面積1㎡当たり費用(円/㎡)	37,737	30,985	61,402	32,437	36,566	28,647	
利用者1人当たり費用(円/人)	1,029	859	2,271	1,546	2,082	972	
利用1件当たり費用(円/件)	-	-	-	-	-	-	
受益者負担率(%)	(a)/(A+B+C+E)	-	-	-	-	-	
	[ランニングコスト]	-	-	-	-	-	
	(a)/A	-	-	-	-	-	
	[フルコスト]	-	-	-	-	-	

<< 資産カルテ A >>

施設名称: ヨドガワオクナイプール
淀川屋内プール

記入年度: 令和5(2023)

I. 施設の基本情報											
所在地	大阪市淀川区十三東2-3-1				地図位置	淀川 区 一般施設 番号9					
所管部署	経済戦略局	スポーツ部	スポーツ課	スポーツ施設担当	施設写真(外観全体)						
用途	大分類	教育・文化・スポーツ施設		根拠法令							
	中分類	スポーツ施設									
	小分類	プール		根拠条例						大阪市立プール条例	
	細分類	屋内プール									
設置目的	水泳等の場を提供することにより、市民の健康を増進するとともに、水泳等の普及振興に寄与する。										
土地	敷地面積(㎡)	5,140.48		所有形態	市						
建物	延床面積(㎡)	3,009.58		所有形態	市						

II. 建物の基本情報 ※建物が3棟以上ある場合、3棟め以降は裏面に記載									
建物名称 (施設名称と同じ場合は施設名称)	建物全体						当該施設が占める延床面積(㎡)	本市施設との複合における相手方の施設名称(全て)	
	構造	延床面積(㎡)	階数		建築年(年)	築年数(年)			
			地上	地下					
淀川屋内プール	RC	12,385.53	6	1	2008	15	3,009.58	淀川区役所	

III. 運営・利用情報							
運営方式	指定管理(利用料金施設)						
項目	平成29年度	平成30年度	令和元年度	令和2年度	令和3年度	令和4年度	
利用率(%)	-	-	-	-	-	-	
年間利用可能件数(件)	-	-	-	-	-	-	
年間利用件数(件)	-	-	-	-	-	-	
年間利用者数(人)	186,204	176,226	169,826	103,516	99,739	127,357	


IV. コスト情報							
項目	平成29年度	平成30年度	令和元年度	令和2年度	令和3年度	令和4年度	
費用 A (千円)	95,254	91,761	80,058	103,622	101,260	106,734	
①人件費	0	0	0	0	0	0	
②物件費	68,581	65,437	53,891	78,897	76,737	82,261	
③維持補修費	844	939	1,126	0	0	0	
④減価償却費	23,845	23,845	23,845	23,845	23,845	23,845	
⑤支払利息及び手数料	1,984	1,540	1,196	880	678	628	
⑥負担金・補助金・交付金等	0	0	0	0	0	0	
収益 B (千円)	4,077	1,117	2,996	3,052	3,052	37	
①使用料及び手数料	2,997	37	2,996	3,052	3,052	37	
②国・府支出金	0	0	0	0	0	0	
③その他経常収益	1,080	1,080	0	0	0	0	
差引(A-B) (千円)	91,177	90,644	77,062	100,570	98,208	106,697	
市民1人当たり費用(円/人)	35	34	29	38	37	39	
延床面積1㎡当たり費用(円/㎡)	31,650	30,490	26,601	34,431	33,646	35,465	
利用者1人当たり費用(円/人)	512	521	471	1,001	1,015	838	
利用1件当たり費用(円/件)	-	-	-	-	-	-	
受益者負担率(%)	$\frac{\text{①} + \text{②} + \text{③} + \text{④} + \text{⑤}}{\text{①} + \text{②} + \text{③} + \text{④} + \text{⑤} + \text{⑥}}$						
	$\frac{\text{①}}{\text{①} + \text{②} + \text{③} + \text{④} + \text{⑤}}$						

<< 資産カルテ A >>

施設名称: ヒガシヨドガワオウナイプール
東淀川屋内プール

記入年度: 令和5(2023)

I. 施設の基本情報

所在地	大阪市東淀川区東淡路1-4-53 東淀川複合施設1階			地図位置	東淀川 区 一般施設 番号9
所管部署	経済戦略局	スポーツ部	スポーツ課	スポーツ施設担当	施設写真(外観全体)
用途	大分類	教育・文化・スポーツ施設	根拠法令	-	
	中分類	スポーツ施設			
	小分類	プール	根拠条例	大阪市立プール条例	
	細分類	屋内プール			
設置目的	水泳等の場を提供することにより、市民の健康を増進するとともに、水泳等の普及振興に寄与する。				
土地	敷地面積(m ²)	4,109.60	所有形態	市	
建物	延床面積(m ²)	6,217.30	所有形態	市	

II. 建物の基本情報

※建物が3棟以上ある場合、3棟め以降は裏面に記載

建物名称 (施設名称と同じ場合は施設名称)	建物全体						当該施設が占める延床面積(m ²)	本市施設との複合における相手方の施設名称(全て)
	構造	延床面積(m ²)	階数		建築年(年)	築年数(年)		
			地上	地下				
東淀川屋内プール(プール)	SRC	8,428.06	4	1	1995	28	5,000.32	東淀川図書館/東淀川区民会館
東淀川屋内プール(体育館)	RC	8,428.06	4	-	1997	26	1,216.98	東淀川図書館/東淀川区民会館

III. 運営・利用情報

運営方式	指定管理(利用料金施設)						
項目	平成29年度	平成30年度	令和元年度	令和2年度	令和3年度	令和4年度	
利用率(%)	-	-	-	-	-	-	
年間利用可能件数(件)	-	-	-	-	-	-	
年間利用件数(件)	-	-	-	-	-	-	
年間利用者数(人)	230,492	232,062	213,730	51,616	119,959	163,201	


IV. コスト情報

項目	平成29年度	平成30年度	令和元年度	令和2年度	令和3年度	令和4年度	
費用 A (千円)	188,623	179,453	164,677	474,823	168,757	184,125	
①人件費	0	0	0	0	0	0	
②物件費	93,426	100,355	86,296	162,397	91,531	106,998	
③維持補修費	15,174	0	0	234,803	0	0	
④減価償却費	75,889	75,889	75,889	75,889	75,889	75,889	
⑤支払利息及び手数料	4,134	3,209	2,492	1,734	1,337	1,238	
⑥負担金・補助金・交付金等	0	0	0	0	0	0	
収益 B (千円)	42	24	0	720	6	6	
①使用料及び手数料	42	24	0	5	6	6	
②国・府支出金	0	0	0	715	0	0	
③その他経常収益	0	0	0	0	0	0	
差引(A-B) (千円)	188,581	179,429	164,677	474,103	168,751	184,119	
市民1人当たり費用(円/人)	70	66	60	173	61	67	
延床面積1㎡当たり費用(円/㎡)	30,338	28,863	26,487	76,371	27,143	29,615	
利用者1人当たり費用(円/人)	818	773	770	9,199	1,407	1,128	
利用1件当たり費用(円/件)	-	-	-	-	-	-	
受益者負担率(%)	①/(A+B+C+E) [ランニングコスト]	-	-	-	-	-	
	①/A [フルコスト]	-	-	-	-	-	

<< 資産カルテ A >>

施設名称: ヒガシナリオクナイプール
東成屋内プール

記入年度: 令和5(2023)

I. 施設の基本情報											
所在地	大阪市東成区東中本2-12[神路公園内]				地図位置	東成区 一般施設番号4					
所管部署	経済戦略局	スポーツ部	スポーツ課	スポーツ施設担当	施設写真(外観全体)						
用途	大分類	教育・文化・スポーツ施設		根拠法令							
	中分類	スポーツ施設									
	小分類	プール		根拠条例						大阪市立プール条例	
	細分類	屋内プール									
設置目的	水泳等の場を提供することにより、市民の健康を増進するとともに、水泳等の普及振興に寄与する。										
土地	敷地面積(m ²)	13,318.00	所有形態	市							
建物	延床面積(m ²)	2,598.14	所有形態	市							

II. 建物の基本情報									
※建物が3棟以上ある場合、3棟め以降は裏面に記載									
建物名称 (施設名称と同じ場合は施設名称)	建物全体						当該施設が占める延床面積(m ²)	本市施設との複合における相手方の施設名称(全て)	
	構造	延床面積(m ²)	階数		建築年(年)	築年数(年)			
			地上	地下					
東成屋内プール	RC	2,598.14	2	1	1998	25	2,598.14		


III. 運営・利用情報							
運営方式	指定管理(利用料金施設)						
項目	平成29年度	平成30年度	令和元年度	令和2年度	令和3年度	令和4年度	
利用率(%)	-	-	-	-	-	-	
年間利用可能件数(件)	-	-	-	-	-	-	
年間利用件数(件)	-	-	-	-	-	-	
年間利用者数(人)	95,309	139,620	143,211	109,921	87,372	152,935	

IV. コスト情報							
項目	平成29年度	平成30年度	令和元年度	令和2年度	令和3年度	令和4年度	
費用 A (千円)	203,955	91,135	91,868	99,489	139,799	153,692	
①人件費	0	0	0	0	0	0	
②物件費	62,616	49,978	50,949	58,877	79,324	37,386	
③維持補修費	99,875	0	0	0	19,982	75,656	
④減価償却費	40,092	40,092	40,092	40,092	40,092	40,092	
⑤支払利息及び手数料	1,372	1,065	827	520	401	558	
⑥負担金・補助金・交付金等	0	0	0	0	0	0	
収益 B (千円)	5,948	0	0	0	0	0	
①使用料及び手数料	0	0	0	0	0	0	
②国・府支出金	5,948	0	0	0	0	0	
③その他経常収益	0	0	0	0	0	0	
差引(A-B)(千円)	198,007	91,135	91,868	99,489	139,799	153,692	
市民1人当たり費用(円/人)	75	33	34	36	51	56	
延床面積1㎡当たり費用(円/㎡)	78,500	35,077	35,359	38,292	53,807	59,155	
利用者1人当たり費用(円/人)	2,140	653	641	905	1,600	1,005	
利用1件当たり費用(円/件)	-	-	-	-	-	-	
受益者負担率(%)	①/(A+B+C+E) [ランニングコスト]						
	①/A [フルコスト]						

<< 資産カルテ A >>

施設名称: イクノオクナイプール
生野屋内プール

記入年度: 令和5(2023)

I. 施設の基本情報									
所在地	大阪市生野区桃谷3-8-18				地図位置	生野 区 一般施設 番号4			
所管部署	経済戦略局	スポーツ部	スポーツ課	スポーツ施設担当	施設写真(外観全体)				
用途	大分類	教育・文化・スポーツ施設		根拠法令					
	中分類	スポーツ施設							
	小分類	プール		根拠条例				大阪市立プール条例	
	細分類	屋内プール							
設置目的	水泳等の場を提供することにより、市民の健康を増進するとともに、水泳等の普及振興に寄与する。								
土地	敷地面積(㎡)	1,717.00	所有形態	市					
建物	延床面積(㎡)	2,998.85	所有形態	市					

II. 建物の基本情報								
建物名称 (施設名称と同じ場合は施設名称)	建物全体						当該施設が占める延床面積(㎡)	本市施設との複合における相手方の施設名称(全て)
	構造	延床面積(㎡)	階数		建築年(年)	築年数(年)		
			地上	地下				
生野屋内プール	RC	2,998.85	3	1	2000	23	2,998.85	


III. 運営・利用情報							
運営方式	指定管理(利用料金施設)						
項目	平成29年度	平成30年度	令和元年度	令和2年度	令和3年度	令和4年度	
利用率(%)	-	-	-	-	-	-	
年間利用可能件数(件)	-	-	-	-	-	-	
年間利用件数(件)	-	-	-	-	-	-	
年間利用者数(人)	126,033	127,408	119,200	45,290	77,930	114,213	

IV. コスト情報							
項目	平成29年度	平成30年度	令和元年度	令和2年度	令和3年度	令和4年度	
費用 A (千円)	121,749	127,957	125,133	171,912	143,522	162,418	
①人件費	0	0	0	0	0	0	
②物件費	70,676	71,994	74,842	122,026	80,561	89,540	
③維持補修費	0	5,331	0	0	13,254	23,216	
④減価償却費	49,104	49,104	49,104	49,104	49,104	49,104	
⑤支払利息及び手数料	1,969	1,528	1,187	782	603	558	
⑥負担金・補助金・交付金等	0	0	0	0	0	0	
収益 B (千円)	1,080	1,080	1,080	24,472	1,100	1,100	
①使用料及び手数料	0	0	0	0	0	0	
②国・府支出金	0	0	0	23,372	0	0	
③その他経常収益	1,080	1,080	1,080	1,100	1,100	1,100	
差引(A-B) (千円)	120,669	126,877	124,053	147,440	142,422	161,318	
市民1人当たり費用(円/人)	45	47	46	62	52	59	
延床面積1㎡当たり費用(円/㎡)	40,599	42,669	41,727	57,326	47,859	54,160	
利用者1人当たり費用(円/人)	966	1,004	1,050	3,796	1,842	1,422	
利用1件当たり費用(円/件)	-	-	-	-	-	-	
受益者負担率(%)	$\frac{\text{①} + \text{②} + \text{③} + \text{④} + \text{⑤}}{\text{①} + \text{②} + \text{③} + \text{④} + \text{⑤} + \text{⑥}}$						
	$\frac{\text{①}}{\text{①} + \text{②} + \text{③} + \text{④} + \text{⑤}}$						

<< 資産カルテ A >>

施設名称: アサヒオクナイプール
旭屋内プール

記入年度: 令和5(2023)

I. 施設の基本情報														
所在地	大阪市旭区高殿6-14-6					地図位置	旭 区 一般施設 番号5							
所管部署	経済戦略局	スポーツ部	スポーツ課	スポーツ施設担当		施設写真(外観全体)								
用途	大分類	教育・文化・スポーツ施設		根拠法令										
	中分類	スポーツ施設												
	小分類	プール		根拠条例						大阪市立プール条例				
	細分類	屋内プール												
設置目的	水泳等の場を提供することにより、市民の健康を増進するとともに、水泳等の普及振興に寄与する。													
土地	敷地面積(m ²)	7,750.00		所有形態	市									
建物	延床面積(m ²)	4,694.98		所有形態	市									

II. 建物の基本情報 ※建物が3棟以上ある場合、3棟め以降は裏面に記載									
建物名称 (施設名称と同じ場合は施設名称)	建物全体						当該施設が占める延床面積(m ²)	本市施設との複合における相手方の施設名称(全て)	
	構造	延床面積(m ²)	階数		建築年(年)	築年数(年)			
			地上	地下					
旭屋内プール	SRC	12,955.03	8	1	2002	21	4,694.98	介護老人保健施設牧すこやかセンター/ 大阪市保育・幼児教育センター	


III. 運営・利用情報								
運営方式	指定管理(利用料金施設)							
項目	平成29年度	平成30年度	令和元年度	令和2年度	令和3年度	令和4年度		
利用率(%)	-	-	-	-	-	-		
年間利用可能件数(件)	-	-	-	-	-	-		
年間利用件数(件)	-	-	-	-	-	-		
年間利用者数(人)	167,639	165,765	68,530	96,685	86,690	142,320		

IV. コスト情報								
項目	平成29年度	平成30年度	令和元年度	令和2年度	令和3年度	令和4年度		
費用 A (千円)	292,528	267,095	443,730	312,620	291,878	270,129		
①人件費	0	0	0	0	0	0		
②物件費	87,849	80,814	115,422	129,202	109,164	87,590		
③維持補修費	16,687	0	143,354	0	0	0		
④減価償却費	180,343	180,343	180,343	180,343	180,343	180,343		
⑤支払利息及び手数料	7,649	5,938	4,611	3,075	2,371	2,196		
⑥負担金・補助金・交付金等	0	0	0	0	0	0		
収益 B (千円)	0	37	1,080	1,100	1,100	1,100		
①使用料及び手数料	0	37	0	0	0	0		
②国・府支出金	0	0	0	0	0	0		
③その他経常収益	0	0	1,080	1,100	1,100	1,100		
差引(A-B) (千円)	292,528	267,058	442,650	311,520	290,778	269,029		
市民1人当たり費用(円/人)	108	98	162	114	106	98		
延床面積1㎡当たり費用(円/㎡)	62,307	56,889	94,512	66,586	62,168	57,536		
利用者1人当たり費用(円/人)	1,745	1,611	6,475	3,233	3,367	1,898		
利用1件当たり費用(円/件)	-	-	-	-	-	-		
受益者負担率(%)	①/(①+②+③+④) [ランニングコスト]							
	①/A [フルコスト]							

<< 資産カルテ A >>

施設名称: ジョウトウオクナイプール
城東屋内プール

記入年度: 令和5(2023)

I. 施設の基本情報											
所在地	大阪市城東区関目2-17-45				地図位置	城東区 一般施設番号5					
所管部署	経済戦略局	スポーツ部	スポーツ課	スポーツ施設担当	施設写真(外観全体)						
用途	大分類	教育・文化・スポーツ施設		根拠法令							
	中分類	スポーツ施設									
	小分類	プール		根拠条例						大阪市立プール条例	
	細分類	屋内プール									
設置目的	水泳等の場を提供することにより、市民の健康を増進するとともに、水泳等の普及振興に寄与する。										
土地	敷地面積(㎡)	2,168.00		所有形態	市						
建物	延床面積(㎡)	3,297.04		所有形態	市						

II. 建物の基本情報 ※建物が3棟以上ある場合、3棟め以降は裏面に記載									
建物名称 (施設名称と同じ場合は施設名称)	建物全体						当該施設が占める延床面積(㎡)	本市施設との複合における相手方の施設名称(全て)	
	構造	延床面積(㎡)	階数		建築年(年)	築年数(年)			
			地上	地下					
城東屋内プール	SRC	3,297.04	3	1	1998	25	3,297.04		


III. 運営・利用情報								
運営方式	指定管理(利用料金施設)							
項目	平成29年度	平成30年度	令和元年度	令和2年度	令和3年度	令和4年度		
利用率(%)	-	-	-	-	-	-		
年間利用可能件数(件)	-	-	-	-	-	-		
年間利用件数(件)	-	-	-	-	-	-		
年間利用者数(人)	232,584	167,495	140,976	88,268	91,396	177,556		

IV. コスト情報								
項目	平成29年度	平成30年度	令和元年度	令和2年度	令和3年度	令和4年度		
費用 A (千円)	110,207	122,578	182,622	175,969	98,678	139,721		
①人件費	0	0	0	0	0	0		
②物件費	69,992	45,713	77,046	136,446	57,321	58,088		
③維持補修費	0	36,540	65,650	0	2,060	43,018		
④減価償却費	37,911	38,537	38,537	38,537	38,537	37,911		
⑤支払利息及び手数料	2,304	1,788	1,389	986	760	704		
⑥負担金・補助金・交付金等	0	0	0	0	0	0		
収益 B (千円)	1,080	1,080	0	0	0	0		
①使用料及び手数料	0	0	0	0	0	0		
②国・府支出金	0	0	0	0	0	0		
③その他経常収益	1,080	1,080	0	0	0	0		
差引(A-B) (千円)	109,127	121,498	182,622	175,969	98,678	139,721		
市民1人当たり費用(円/人)	41	45	67	64	36	51		
延床面積1㎡当たり費用(円/㎡)	33,426	37,178	55,390	53,372	29,929	42,378		
利用者1人当たり費用(円/人)	474	732	1,295	1,994	1,080	787		
利用1件当たり費用(円/件)	-	-	-	-	-	-		
受益者負担率(%)	$\frac{\text{①} + \text{②} + \text{③} + \text{④} + \text{⑤}}{\text{①} + \text{②} + \text{③} + \text{④} + \text{⑤} + \text{⑥}}$							
	$\frac{\text{①}}{\text{①} + \text{②} + \text{③} + \text{④} + \text{⑤}}$							

<< 資産カルテ A >>

施設名称: ツルミリョクテプール
鶴見緑地プール

記入年度: 令和5(2023)

I. 施設の基本情報											
所在地	大阪市鶴見区緑地公園1-37[緑地公園内]					地図位置	鶴見 区 一般施設 番号7				
所管部署	経済戦略局	スポーツ部	スポーツ課	スポーツ施設担当		施設写真(外観全体)					
用途	大分類	教育・文化・スポーツ施設		根拠法令							
	中分類	スポーツ施設									
	小分類	プール		根拠条例						大阪市立プール条例	
	細分類	屋内プール									
設置目的	水泳等の場を提供することにより、市民の健康を増進するとともに、水泳等の普及振興に寄与する。										
土地	敷地面積(m ²)	1,196,058.00		所有形態	市						
建物	延床面積(m ²)	4,449.32		所有形態	市						

II. 建物の基本情報 ※建物が3棟以上ある場合、3棟め以降は裏面に記載									
建物名称 (施設名称と同じ場合は施設名称)	建物全体						当該施設が占める延床面積(m ²)	本市施設との複合における相手方の施設名称(全て)	
	構造	延床面積(m ²)	階数		建築年(年)	築年数(年)			
			地上	地下					
鶴見緑地プール	RC	4,449.32	2	1	1997	26	4,449.32		


III. 運営・利用情報								
運営方式	指定管理(利用料金施設)							
項目	平成29年度	平成30年度	令和元年度	令和2年度	令和3年度	令和4年度		
利用率(%)	-	-	-	-	-	-		
年間利用可能件数(件)	-	-	-	-	-	-		
年間利用件数(件)	-	-	-	-	-	-		
年間利用者数(人)	165,183	141,851	145,764	44,339	60,948	104,115		

IV. コスト情報								
項目	平成29年度	平成30年度	令和元年度	令和2年度	令和3年度	令和4年度		
費用 A (千円)	300,508	275,503	296,325	283,902	317,440	367,855		
①人件費	0	0	0	0	0	0		
②物件費	175,471	155,492	176,572	166,422	166,093	156,063		
③維持補修費	4,176	0	400	0	33,191	93,717		
④減価償却費	117,064	117,064	117,064	117,064	117,064	117,064		
⑤支払利息及び手数料	3,797	2,947	2,289	416	1,092	1,011		
⑥負担金・補助金・交付金等	0	0	0	0	0	0		
収益 B (千円)	0	0	215	0	0	0		
①使用料及び手数料	0	0	0	0	0	0		
②国・府支出金	0	0	0	0	0	0		
③その他経常収益	0	0	215	0	0	0		
差引(A-B) (千円)	300,508	275,503	296,110	283,902	317,440	367,855		
市民1人当たり費用(円/人)	111	101	108	103	115	133		
延床面積1㎡当たり費用(円/㎡)	67,540	61,920	66,600	63,808	71,346	82,677		
利用者1人当たり費用(円/人)	1,819	1,942	2,033	6,403	5,208	3,533		
利用1件当たり費用(円/件)	-	-	-	-	-	-		
受益者負担率(%)	$\frac{\text{①} + \text{②} + \text{③} + \text{④} + \text{⑤}}{\text{①} + \text{②} + \text{③} + \text{④} + \text{⑤} + \text{⑥}}$							
	$\frac{\text{①}}{\text{①} + \text{②} + \text{③} + \text{④} + \text{⑤}}$							

<< 資産カルテ A >>

施設名称: アベノオクナイプール
阿倍野屋内プール

記入年度: 令和5(2023)

I. 施設の基本情報						
所在地	大阪市阿倍野区阿倍野筋3-13-23				地図位置	阿倍野 区 一般施設 番号6
所管部署	経済戦略局	スポーツ部	スポーツ課	スポーツ施設担当	施設写真(外観全体)	
用途	大分類	教育・文化・スポーツ施設	根拠法令	-		
	中分類	スポーツ施設				
	小分類	プール	根拠条例	大阪市立プール条例		
	細分類	屋内プール				
設置目的	水泳等の場を提供することにより、市民の健康を増進するとともに、水泳等の普及振興に寄与する。					
土地	敷地面積(m ²)	5,001.00	所有形態	市		
建物	延床面積(m ²)	2,900.40	所有形態	市		

II. 建物の基本情報 ※建物3棟以上ある場合、3棟め以降は裏面に記載								
建物名称 (施設名称と同じ場合は施設名称)	建物全体						当該施設が占める延床面積(m ²)	本市施設との複合における相手方の施設名称(全て)
	構造	延床面積(m ²)	階数		建築年(年)	築年数(年)		
			地上	地下				
阿倍野屋内プール	SRC	12,740.22	7	-	2004	19	2,900.40	大阪市職員人材開発センター/阿倍野防災センター


III. 運営・利用情報							
運営方式	指定管理(利用料金施設)						
項目	平成29年度	平成30年度	令和元年度	令和2年度	令和3年度	令和4年度	
利用率(%)	-	-	-	-	-	-	
年間利用可能件数(件)	-	-	-	-	-	-	
年間利用件数(件)	-	-	-	-	-	-	
年間利用者数(人)	160,866	161,647	99,039	93,067	101,757	106,179	

IV. コスト情報							
項目	平成29年度	平成30年度	令和元年度	令和2年度	令和3年度	令和4年度	
費用 A (千円)	102,117	107,215	134,156	128,036	157,518	201,323	
①人件費	0	0	0	0	0	0	
②物件費	52,819	53,087	82,009	80,701	99,633	78,154	
③維持補修費	1,302	6,611	5,001	602	11,353	76,687	
④減価償却費	45,855	45,855	45,855	45,855	45,855	45,855	
⑤支払利息及び手数料	2,141	1,662	1,291	878	677	627	
⑥負担金・補助金・交付金等	0	0	0	0	0	0	
収益 B (千円)	0	1,796	19	0	19	19	
①使用料及び手数料	0	19	19	0	19	19	
②国・府支出金	0	1,777	0	0	0	0	
③その他経常収益	0	0	0	0	0	0	
差引(A-B) (千円)	102,117	105,419	134,137	128,036	157,499	201,304	
市民1人当たり費用(円/人)	38	39	49	47	57	73	
延床面積1㎡当たり費用(円/㎡)	35,208	36,966	46,254	44,144	54,309	69,412	
利用者1人当たり費用(円/人)	635	663	1,355	1,376	1,548	1,896	
利用1件当たり費用(円/件)	-	-	-	-	-	-	
受益者負担率(%)	①/(①+②+③+④) [ランニングコスト]						
	①/A [フルコスト]						

<< 資産カルテ A >>

施設名称: スミノエオクナイプール
住之江屋内プール

記入年度: 令和5(2023)

I. 施設の基本情報									
所在地	大阪市住之江区北加賀屋5-3-47				地図位置	住之江 区 一般施設 番号7			
所管部署	環境局	総務部	施設管理課	施設管理グループ	施設写真(外観全体)				
用途	大分類	教育・文化・スポーツ施設		根拠法令					
	中分類	スポーツ施設							
	小分類	プール		根拠条例				大阪市立プール条例	
	細分類	屋内プール							
設置目的	廃棄物の焼却処理に伴い発生する熱エネルギーを活用した水泳等の場を提供し、又は当該エネルギーの活用に関する知識の普及及び啓発を行うことにより、循環型社会の形成に関する市民の意識の高揚を図るとともに、市民の健康を増進する。								
土地	敷地面積(㎡)	20,449.58	所有形態	市					
建物	延床面積(㎡)	1,549.00	所有形態	市					

II. 建物の基本情報								
建物名称 (施設名称と同じ場合は施設名称)	建物全体						当該施設が占める延床面積(㎡)	本市施設との複合における相手方の施設名称(全て)
	構造	延床面積(㎡)	階数		建築年(年)	築年数(年)		
			地上	地下				
住之江屋内プール	SRC	4,414.00	4	-	1989	34	1,549.00	住之江スポーツセンター/ 住之江総合会館さざんか会館


III. 運営・利用情報							
運営方式	指定管理(利用料金施設)						
項目	平成29年度	平成30年度	令和元年度	令和2年度	令和3年度	令和4年度	
利用率(%)	-	-	-	-	-	-	
年間利用可能件数(件)	-	-	-	-	-	-	
年間利用件数(件)	-	-	-	-	-	-	
年間利用者数(人)	84204	70158	76714	35939	53172	41850	

IV. コスト情報							
項目	平成29年度	平成30年度	令和元年度	令和2年度	令和3年度	令和4年度	
費用 A (千円)	80,976	78,408	204,100	141,276	73,686	174,544	
①人件費	0	0	0	0	0	0	
②物件費	63,212	58,808	67,741	74,955	61,255	70,226	
③維持補修費	7,117	7,850	124,730	55,674	1,784	93,671	
④減価償却費	10,647	10,647	10,647	10,647	10,647	10,647	
⑤支払利息及び手数料	0	1,103	982	0	0	0	
⑥負担金・補助金・交付金等	0	0	0	0	0	0	
収益 B (千円)	1,525	1,080	1,582	1,636	1,648	1,694	
①使用料及び手数料	0	0	0	0	0	0	
②国・府支出金	0	0	0	0	0	0	
③その他経常収益	1,525	1,080	1,582	1,636	1,648	1,694	
差引(A-B)(千円)	79,451	77,328	202,518	139,640	72,038	172,850	
市民1人当たり費用(円/人)	30	29	74	51	27	63	
延床面積1㎡当たり費用(円/㎡)	52,276	50,618	131,762	91,205	47,570	112,682	
利用者1人当たり費用(円/人)	962	1,118	2,661	3,931	1,386	4,171	
利用1件当たり費用(円/件)	-	-	-	-	-	-	
受益者負担率(%)	①/(A+B+C+E) [ランニングコスト]						
	①/A [フルコスト]						

<< 資産カルテ A >>

施設名称: スミシオクナイプール
住吉屋内プール

記入年度: 令和5(2023)

I. 施設の基本情報														
所在地	大阪市住吉区浅香1-8-15 住吉スポーツセンター地下2階					地図位置	住吉 区 一般施設 番号4							
所管部署	経済戦略局	スポーツ部	スポーツ課	スポーツ施設担当		施設写真(外観全体)								
用途	大分類	教育・文化・スポーツ施設		根拠法令										
	中分類	スポーツ施設												
	小分類	プール		根拠条例						大阪市立プール条例				
	細分類	屋内プール												
設置目的	水泳等の場を提供することにより、市民の健康を増進するとともに、水泳等の普及振興に寄与する。													
土地	敷地面積(m ²)	9,108.03		所有形態	市									
建物	延床面積(m ²)	2,824.14		所有形態	市									

II. 建物の基本情報									
※建物が3棟以上ある場合、3棟め以降は裏面に記載									
建物名称 (施設名称と同じ場合は施設名称)	建物全体						当該施設が占める延床面積(m ²)	本市施設との複合における相手方の施設名称(全て)	
	構造	延床面積(m ²)	階数		建築年(年)	築年数(年)			
			地上	地下					
住吉屋内プール	SRC	14,187.60	4	2	2000	23	2,824.14	住吉スポーツセンター	


III. 運営・利用情報								
運営方式	指定管理(利用料金施設)							
項目	平成29年度	平成30年度	令和元年度	令和2年度	令和3年度	令和4年度		
利用率(%)	-	-	-	-	-	-		
年間利用可能件数(件)	-	-	-	-	-	-		
年間利用件数(件)	-	-	-	-	-	-		
年間利用者数(人)	167,196	154,415	157,459	55,556	89,685	120,903		

IV. コスト情報								
項目	平成29年度	平成30年度	令和元年度	令和2年度	令和3年度	令和4年度		
費用 A (千円)	131,160	135,926	128,582	147,568	191,963	148,135		
①人件費	0	0	0	0	0	0		
②物件費	78,478	78,350	76,676	96,071	87,357	96,858		
③維持補修費	0	5,331	0	0	53,285	0		
④減価償却費	50,729	50,729	50,729	50,729	50,729	50,729		
⑤支払利息及び手数料	1,953	1,516	1,177	768	592	548		
⑥負担金・補助金・交付金等	0	0	0	0	0	0		
収益 B (千円)	0	1,777	0	9,616	0	0		
①使用料及び手数料	0	0	0	0	0	0		
②国・府支出金	0	1,777	0	9,616	0	0		
③その他経常収益	0	0	0	0	0	0		
差引(A-B) (千円)	131,160	134,149	128,582	137,952	191,963	148,135		
市民1人当たり費用(円/人)	48	50	47	54	70	54		
延床面積1㎡当たり費用(円/㎡)	46,442	48,130	45,530	52,252	67,972	52,453		
利用者1人当たり費用(円/人)	784	880	817	2,656	2,140	1,225		
利用1件当たり費用(円/件)	-	-	-	-	-	-		
受益者負担率(%)	①/(A+B+C+E) [ランニングコスト]							
	②/A [フルコスト]							

<< 資産カルテ A >>

施設名称: ^{ナガイプール} 長居プール

記入年度: 令和5(2023)

I. 施設の基本情報									
所在地	大阪市東住吉区長居公園1[長居公園内]					地図位置	東住吉 区 一般施設 番号6		
所管部署	経済戦略局	スポーツ部	スポーツ課	スポーツ施設担当		施設写真(外観全体)			
用途	大分類	教育・文化・スポーツ施設		根拠法令	-				
	中分類	スポーツ施設							
	小分類	プール		根拠条例	大阪市立プール条例				
	細分類	屋内プール							
設置目的	水泳等の場を提供することにより、市民の健康を増進するとともに、水泳等の普及振興に寄与する。								
土地	敷地面積(m ²)	657,084.00		所有形態	市				
建物	延床面積(m ²)	3,814.00		所有形態	市				

II. 建物の基本情報 ※建物が3棟以上ある場合、3棟め以降は裏面に記載									
建物名称 (施設名称と同じ場合は施設名称)	建物全体						当該施設が占める延床面積(m ²)	本市施設との複合における相手方の施設名称(全て)	
	構造	延床面積(m ²)	階数		建築年(年)	築年数(年)			
			地上	地下					
長居プール	SRC	3,814.00	2	1	2000	23	3,814.00		


III. 運営・利用情報								
運営方式	指定管理(利用料金施設)							
項目	平成29年度	平成30年度	令和元年度	令和2年度	令和3年度	令和4年度		
利用率(%)	-	-	-	-	-	-		
年間利用可能件数(件)	-	-	-	-	-	-		
年間利用件数(件)	-	-	-	-	-	-		
年間利用者数(人)	301,944	311,346	144,995	113,143	127,225	164,336		

IV. コスト情報								
項目	平成29年度	平成30年度	令和元年度	令和2年度	令和3年度	令和4年度		
費用 A (千円)	163,983	172,258	305,358	208,062	168,905	191,599		
①人件費	0	0	0	0	0	0		
②物件費	61,115	67,851	85,287	111,891	73,066	95,842		
③維持補修費	4,450	6,816	123,121	0	0	0		
④減価償却費	94,721	94,721	94,721	94,721	94,721	94,721		
⑤支払利息及び手数料	3,697	2,870	2,229	1,450	1,118	1,036		
⑥負担金・補助金・交付金等	0	0	0	0	0	0		
収益 B (千円)	0	0	0	0	0	2,590		
①使用料及び手数料	0	0	0	0	0	0		
②国・府支出金	0	0	0	0	0	2,590		
③その他経常収益	0	0	0	0	0	0		
差引(A-B) (千円)	163,983	172,258	305,358	208,062	168,905	189,009		
市民1人当たり費用(円/人)	60	63	111	76	61	70		
延床面積1㎡当たり費用(円/㎡)	42,995	45,165	80,062	54,552	44,286	50,236		
利用者1人当たり費用(円/人)	543	553	2,106	1,839	1,328	1,166		
利用1件当たり費用(円/件)	-	-	-	-	-	-		
受益者負担率(%)	①/(A+B+C+E) [ランニングコスト]							
	①/A [フルコスト]							

<< 資産カルテ A >>

施設名称: ヒラノオクナイプール
平野屋内プール

記入年度: 令和5(2023)

I. 施設の基本情報											
所在地	大阪市平野区平野南4-6-1				地図位置	平野 区 一般施設 番号7					
所管部署	経済戦略局	スポーツ部	スポーツ課	スポーツ施設担当	施設写真(外観全体)						
用途	大分類	教育・文化・スポーツ施設		根拠法令							
	中分類	スポーツ施設									
	小分類	プール		根拠条例						大阪市立プール条例	
	細分類	屋内プール									
設置目的	水泳等の場を提供することにより、市民の健康を増進するとともに、水泳等の普及振興に寄与する。										
土地	敷地面積(㎡)	6,077.00		所有形態	市						
建物	延床面積(㎡)	3,306.73		所有形態	市						

II. 建物の基本情報 ※建物が3棟以上ある場合、3棟め以降は裏面に記載									
建物名称 (施設名称と同じ場合は施設名称)	建物全体						当該施設が占める延床面積(㎡)	本市施設との複合における相手方の施設名称(全て)	
	構造	延床面積(㎡)	階数		建築年(年)	築年数(年)			
			地上	地下					
平野屋内プール	SRC	7,285.67	3	1	2000	23	3,306.73		


III. 運営・利用情報							
運営方式	指定管理(利用料金施設)						
項目	平成29年度	平成30年度	令和元年度	令和2年度	令和3年度	令和4年度	
利用率(%)	-	-	-	-	-	-	
年間利用可能件数(件)	-	-	-	-	-	-	
年間利用件数(件)	-	-	-	-	-	-	
年間利用者数(人)	151,107	140,538	137,625	79,323	44,328	87,542	

IV. コスト情報							
項目	平成29年度	平成30年度	令和元年度	令和2年度	令和3年度	令和4年度	
費用 A (千円)	133,434	121,658	125,949	106,184	258,287	119,602	
①人件費	0	0	0	0	0	0	
②物件費	58,729	58,673	42,953	44,106	76,570	53,960	
③維持補修費	11,193	0	20,419	0	119,849	3,827	
④減価償却費	61,158	61,158	61,158	61,158	61,158	61,158	
⑤支払利息及び手数料	2,354	1,827	1,419	920	710	657	
⑥負担金・補助金・交付金等	0	0	0	0	0	0	
収益 B (千円)	0	0	0	0	5,750	0	
①使用料及び手数料	0	0	0	0	0	0	
②国・府支出金	0	0	0	0	5,750	0	
③その他経常収益	0	0	0	0	0	0	
差引(A-B) (千円)	133,434	121,658	125,949	106,184	252,537	119,602	
市民1人当たり費用(円/人)	49	45	46	39	94	43	
延床面積1㎡当たり費用(円/㎡)	40,352	36,791	38,089	32,111	78,109	36,169	
利用者1人当たり費用(円/人)	883	866	915	1,339	5,827	1,366	
利用1件当たり費用(円/件)	-	-	-	-	-	-	
受益者負担率(%)	$\frac{\text{①} + \text{②} + \text{③} + \text{④} + \text{⑤}}{\text{①} + \text{②} + \text{③} + \text{④} + \text{⑤} + \text{⑥}}$						
	$\frac{\text{①}}{\text{①} + \text{②} + \text{③} + \text{④} + \text{⑤}}$						

<< 資産カルテ A >>

施設名称: ニシナリオクナイプール
西成屋内プール

記入年度: 令和5(2023)

I. 施設の基本情報											
所在地	大阪市西成区玉出東1-6-1				地図位置	西成区 一般施設番号5					
所管部署	経済戦略局	スポーツ部	スポーツ課	スポーツ施設担当	施設写真(外観全体)						
用途	大分類	教育・文化・スポーツ施設		根拠法令							
	中分類	スポーツ施設									
	小分類	プール		根拠条例						大阪市立プール条例	
	細分類	屋内プール									
設置目的	水泳等の場を提供することにより、市民の健康を増進するとともに、水泳等の普及振興に寄与する。										
土地	敷地面積(m ²)	5,508.00	所有形態	市							
建物	延床面積(m ²)	2,218.02	所有形態	市							

II. 建物の基本情報									
※建物が3棟以上ある場合、3棟め以降は裏面に記載									
建物名称 (施設名称と同じ場合は施設名称)	建物全体						当該施設が占める延床面積(m ²)	本市施設との複合における相手方の施設名称(全て)	
	構造	延床面積(m ²)	階数		建築年(年)	築年数(年)			
西成屋内プール	SRC	6,775.09	地上	地下	1998	25	2,218.02	西成スポーツセンター/南工営所	


III. 運営・利用情報								
運営方式	指定管理(利用料金施設)							
項目	平成29年度	平成30年度	令和元年度	令和2年度	令和3年度	令和4年度		
利用率(%)	-	-	-	-	-	-		
年間利用可能件数(件)	-	-	-	-	-	-		
年間利用件数(件)	-	-	-	-	-	-		
年間利用者数(人)	113,808	114,720	65,619	67,916	57,134	87,900		

IV. コスト情報								
項目	平成29年度	平成30年度	令和元年度	令和2年度	令和3年度	令和4年度		
費用 A (千円)	82,405	89,469	133,441	80,788	76,276	76,266		
①人件費	0	0	0	0	0	0		
②物件費	56,186	58,257	67,701	55,432	51,068	51,095		
③維持補修費	0	5,331	40,120	0	0	0		
④減価償却費	24,709	24,709	24,709	24,709	24,709	24,709		
⑤支払利息及び手数料	1,510	1,172	911	647	499	462		
⑥負担金・補助金・交付金等	0	0	0	0	0	0		
収益 B (千円)	0	1,777	19	0	0	0		
①使用料及び手数料	0	0	19	0	0	0		
②国・府支出金	0	1,777	0	0	0	0		
③その他経常収益	0	0	0	0	0	0		
差引(A-B) (千円)	82,405	87,692	133,422	80,788	76,276	76,266		
市民1人当たり費用(円/人)	30	33	49	29	28	28		
延床面積1㎡当たり費用(円/㎡)	37,153	40,337	60,162	36,423	34,389	34,385		
利用者1人当たり費用(円/人)	724	780	2,034	1,190	1,335	868		
利用1件当たり費用(円/件)	-	-	-	-	-	-		
受益者負担率(%)	①/(①+②+③+④) [ランニングコスト]							
	①/A [フルコスト]							

<< 資産カルテ A >>

施設名称: アサヒプール
旭プール

記入年度: 令和5(2023)

I. 施設の基本情報											
所在地	大阪市旭区高殿5-3-25[旭公園内]					地図位置	旭 区 一般施設 番号6				
所管部署	経済戦略局	スポーツ部	スポーツ課	スポーツ施設担当		施設写真(外観全体)					
用途	大分類	教育・文化・スポーツ施設		根拠法令							
	中分類	スポーツ施設									
	小分類	プール		根拠条例						大阪市公園条例	
	細分類	屋外プール									
設置目的	都市公園法及び法に基づく命令に定めるもの並びに別に条例で定めるもののほか、都市公園の設置及び管理につき必要な事項を定め、その利用の適正化を図り、もって市民の健康の増進と文化的な都市生活の確保に寄与する。										
土地	敷地面積(m ²)	40,775.00		所有形態	市						
建物	延床面積(m ²)	764.25		所有形態	市						

II. 建物の基本情報 ※建物が3棟以上ある場合、3棟め以降は裏面に記載									
建物名称 (施設名称と同じ場合は施設名称)	建物全体						当該施設が占める延床面積(m ²)	本市施設との複合における相手方の施設名称(全て)	
	構造	延床面積(m ²)	階数		建築年(年)	築年数(年)			
			地上	地下					
旭プール(更衣室等)	RC	4,323.65	1	2	1994	29	764.25	旭スポーツセンター	

III. 運営・利用情報								
運営方式	指定管理(利用料金施設)							
項目	平成29年度	平成30年度	令和元年度	令和2年度	令和3年度	令和4年度		
利用率(%)	-	-	-	-	-	-		
年間利用可能件数(件)	-	-	-	-	-	-		
年間利用件数(件)	-	-	-	-	-	-		
年間利用者数(人)	11,991	10,411	8,723	5,401	5,786	5,906		

IV. コスト情報								
項目	平成29年度	平成30年度	令和元年度	令和2年度	令和3年度	令和4年度		
費用 A (千円)	22,033	21,917	21,402	20,304	21,349	20,854		
①人件費	0	0	0	0	0	0		
②物件費	10,440	10,439	10,010	9,013	10,102	9,621		
③維持補修費	0	0	0	0	0	0		
④減価償却費	11,084	11,084	11,084	11,084	11,084	11,084		
⑤支払利息及び手数料	509	394	308	207	163	149		
⑥負担金・補助金・交付金等	0	0	0	0	0	0		
収益 B (千円)	3	20	111	2	3	3		
①使用料及び手数料	3	20	3	2	3	3		
②国・府支出金	0	0	0	0	0	0		
③その他経常収益	0	0	108	0	0	0		
差引(A-B) (千円)	22,030	21,897	21,291	20,302	21,346	20,851		
市民1人当たり費用(円/人)	8	8	8	7	8	8		
延床面積1㎡当たり費用(円/㎡)	28,830	28,678	28,004	26,567	27,935	27,287		
利用者1人当たり費用(円/人)	1,837	2,105	2,454	3,759	3,690	3,531		
利用1件当たり費用(円/件)	-	-	-	-	-	-		
受益者負担率(%)	$\frac{\text{①}/\text{A}}{\text{①}/\text{A} + \text{②}/\text{B} + \text{③}/\text{C} + \text{④}/\text{D} + \text{⑤}/\text{E} + \text{⑥}/\text{F}}$							
	$\frac{\text{①}/\text{A}}{\text{①}/\text{A} + \text{②}/\text{B} + \text{③}/\text{C} + \text{④}/\text{D} + \text{⑤}/\text{E} + \text{⑥}/\text{F}}$							

<< 資産カルテ A >>

施設名称: ナガイリクジョウキョウギジョウ
長居陸上競技場

記入年度: 令和5(2023)

I. 施設の基本情報

所在地	大阪市東住吉区长居公園1-1[長居公園内 長居陸上競技場1~2階、4~5階]			地図位置	東住吉 区 一般施設 番号7		
所管部署	経済戦略局	スポーツ部	スポーツ課	スポーツ施設担当	施設写真(外観全体)		
用途	大分類	教育・文化・スポーツ施設	根拠法令	-			
	中分類	スポーツ施設					
	小分類	その他スポーツ施設	根拠条例			大阪市公園条例	
	細分類	陸上競技場					
設置目的	都市公園法及び法に基づく命令に定めるもの並びに別に条例で定めるもののほか、都市公園の設置及び管理につき必要な事項を定め、その利用の適正化を図り、もって市民の健康の増進と文化的な都市生活の確保に寄与する。						
土地	敷地面積(m ²)	657,084.00	所有形態	市			
建物	延床面積(m ²)	50,056.49	所有形態	市			



II. 建物の基本情報

※建物が3棟以上ある場合、3棟め以降は裏面に記載

建物名称 (施設名称と同じ場合は施設名称)	建物全体						当該施設が占める延床面積(m ²)	本市施設との複合における相手方の施設名称(全て)
	構造	延床面積(m ²)	階数		建築年(年)	築年数(年)		
			地上	地下				
長居陸上競技場	RC	52,300.14	5	-	1996	27	50,056.49	長居ユースホテル

III. 運営・利用情報

運営方式	指定管理(使用料施設)						
項目	平成29年度	平成30年度	令和元年度	令和2年度	令和3年度	令和4年度	
利用率(%)	31.3	42.4	44.9	28.8	40.1	43.1	
年間利用可能件数(件)	1,238	961	876	792	828	408	
年間利用件数(件)	388	407	393	228	332	176	
年間利用者数(人)	570,036	537,765	689,451	175,682	84,343	151,375	


IV. コスト情報

項目	平成29年度	平成30年度	令和元年度	令和2年度	令和3年度	令和4年度	
費用 A (千円)	940,535	914,455	1,007,741	966,874	1,034,849	1,195,649	
①人件費	0	0	0	0	0	0	
②物件費	187,748	170,684	248,459	214,897	260,430	206,742	
③維持補修費	7,679	0	16,110	4,757	28,517	244,641	
④減価償却費	741,438	741,438	741,438	741,438	741,438	741,438	
⑤支払利息及び手数料	3,670	2,333	1,734	5,782	4,464	2,828	
⑥負担金・補助金・交付金等	0	0	0	0	0	0	
収益 B (千円)	48,301	81,642	136,495	89,007	65,103	180,655	
①使用料及び手数料	17,832	23,106	34,194	34,007	5,957	11,637	
②国・府支出金	0	0	0	0	4,146	0	
③その他経常収益	30,469	58,536	102,301	55,000	55,000	169,018	
差引(A-B)(千円)	892,234	832,813	871,246	877,867	969,746	1,014,994	
市民1人当たり費用(円/人)	347	336	368	351	376	434	
延床面積1㎡当たり費用(円/㎡)	18,789	18,268	20,132	19,316	20,674	23,886	
利用者1人当たり費用(円/人)	1,650	1,700	1,462	5,504	12,270	7,899	
利用1件当たり費用(円/件)	2,424,059	2,246,818	2,564,226	4,240,675	3,117,015	6,793,460	
受益者負担率(%)	①/(A+B+C+E) [ランニングコスト]						
	②/A [フルコスト]						

<< 資産カルテ A >>

施設名称: ナガイダイ2リクジヨウキョウギシヨウ
長居第2陸上競技場

記入年度: 令和5(2023)

I. 施設の基本情報											
所在地	大阪市東住吉区長居公園1-1[長居公園内]					地図位置	東住吉 区 一般施設 番号8				
所管部署	経済戦略局	スポーツ部	スポーツ課	スポーツ施設担当		施設写真(外観全体)					
用途	大分類	教育・文化・スポーツ施設		根拠法令							
	中分類	スポーツ施設									
	小分類	その他スポーツ施設		根拠条例						大阪市公園条例	
	細分類	陸上競技場									
設置目的	都市公園法及び法に基づく命令に定めるもの並びに別に条例で定めるもののほか、都市公園の設置及び管理につき必要な事項を定め、その利用の適正化を図り、もって市民の健康の増進と文化的な都市生活の確保に寄与する。										
土地	敷地面積(m ²)	657,084.00	所有形態	市							
建物	延床面積(m ²)	2,980.00	所有形態	市							

II. 建物の基本情報 ※建物が3棟以上ある場合、3棟め以降は裏面に記載									
建物名称 (施設名称と同じ場合は施設名称)	建物全体						当該施設が占める延床面積(m ²)	本市施設との複合における相手方の施設名称(全て)	
	構造	延床面積(m ²)	階数		建築年(年)	築年数(年)			
			地上	地下					
長居第2陸上競技場	RC	2,980.00	3	-	1995	28	2,980.00		


III. 運営・利用情報							
運営方式	指定管理(利用料金施設)						
項目	平成29年度	平成30年度	令和元年度	令和2年度	令和3年度	令和4年度	
利用率(%)	65.9	59.0	57.4	31.6	54.0	68.9	
年間利用可能件数(件)	740	942	862	791	802	840	
年間利用件数(件)	488	556	495	250	433	579	
年間利用者数(人)	207,817	181,800	228,189	78,623	104,382	169,194	

IV. コスト情報							
項目	平成29年度	平成30年度	令和元年度	令和2年度	令和3年度	令和4年度	
費用 A (千円)	780,718	875,525	776,917	769,568	813,583	955,441	
①人件費	0	0	0	0	0	0	
②物件費	35,610	35,164	33,745	20,435	53,374	39,689	
③維持補修費	0	96,590	0	1,913	14,307	171,486	
④減価償却費	741,438	741,438	741,438	741,438	741,438	741,438	
⑤支払利息及び手数料	3,670	2,333	1,734	5,782	4,464	2,828	
⑥負担金・補助金・交付金等	0	0	0	0	0	0	
収益 B (千円)	425	59,319	55,698	57,073	55,000	55,000	
①使用料及び手数料	425	783	698	0	0	0	
②国・府支出金	0	0	0	2,073	0	0	
③その他経常収益	0	58,536	55,000	55,000	55,000	55,000	
差引(A-B) (千円)	780,293	816,206	721,219	712,495	758,583	900,441	
市民1人当たり費用(円/人)	288	321	284	280	296	347	
延床面積1㎡当たり費用(円/㎡)	261,986	293,800	260,710	258,244	273,014	320,618	
利用者1人当たり費用(円/人)	3,757	4,816	3,405	9,788	7,794	5,647	
利用1件当たり費用(円/件)	1,599,832	1,574,685	1,569,529	3,078,272	1,878,945	1,650,157	
受益者負担率(%)	$\frac{\text{①} + \text{②} + \text{③} + \text{④} + \text{⑤}}{\text{①} + \text{②} + \text{③} + \text{④} + \text{⑤} + \text{⑥}}$						
	$\frac{\text{①}}{\text{①} + \text{②} + \text{③} + \text{④} + \text{⑤} + \text{⑥}}$						

<< 資産カルテ A >>

施設名称: ナガイキョウギジョウ
長居球技場

記入年度: 令和5(2023)

I. 施設の基本情報											
所在地	大阪市東住吉区長居公園1-1[長居公園内]					地図位置	東住吉 区 一般施設 番号9				
所管部署	経済戦略局	スポーツ部	スポーツ課	スポーツ施設担当		施設写真(外観全体)					
用途	大分類	教育・文化・スポーツ施設		根拠法令							
	中分類	スポーツ施設									
	小分類	その他スポーツ施設		根拠条例						大阪市公園条例	
	細分類	球技場									
設置目的	都市公園法及び法に基づく命令に定めるもの並びに別に条例で定めるもののほか、都市公園の設置及び管理につき必要な事項を定め、その利用の適正化を図り、もって市民の健康の増進と文化的な都市生活の確保に寄与する。										
土地	敷地面積(㎡)	657,084.00	所有形態	市							
建物	延床面積(㎡)	31,245.28	所有形態	市							

II. 建物の基本情報 ※建物3棟以上ある場合、3棟め以降は裏面に記載									
建物名称 (施設名称と同じ場合は施設名称)	建物全体						当該施設が占める延床面積(㎡)	本市施設との複合における相手方の施設名称(全て)	
	構造	延床面積(㎡)	階数		建築年(年)	築年数(年)			
			地上	地下					
長居球技場(東スタンド)	S	11,849.58	5	-	1985	38	11,849.58		
長居球技場(北サイドスタンド)	S	3,540.69	2	-	2020	3	3,540.69		

III. 運営・利用情報								
運営方式	指定管理(利用料金施設)							
項目	平成29年度	平成30年度	令和元年度	令和2年度	令和3年度	令和4年度		
利用率(%)	57.8	63.7	-	74.2	68.1	67.9		
年間利用可能件数(件)	2,873	2,703	0	1,559	3,486	4,202		
年間利用件数(件)	1,662	1,721	0	1,156	2,374	2,853		
年間利用者数(人)	277,542	188,142	0	28,447	-	-		

IV. コスト情報								
項目	平成29年度	平成30年度	令和元年度	令和2年度	令和3年度	令和4年度		
費用 A (千円)	120,387	119,281	141,603	117,193	271,205	227,416		
(A)人件費	0	0	0	0	0	0		
(B)物件費	55,518	55,749	55,233	40,248	26,877	47,823		
(C)維持補修費	0	0	23,437	9,964	63,099	0		
(D)減価償却費	61,199	61,199	61,199	61,199	176,765	176,765		
(E)支払利息及び手数料	3,670	2,333	1,734	5,782	4,464	2,828		
(F)負担金・補助金・交付金等	0	0	0	0	0	0		
収益 B (千円)	43,640	15,273	1,426	0	0	1,609		
(a)使用料及び手数料	24,200	15,273	1,426	0	0	0		
(b)国・府支出金	0	0	0	0	0	0		
(c)その他経常収益	19,440	0	0	0	0	1,609		
差引(A-B) (千円)	76,747	104,008	140,177	117,193	271,205	225,807		
市民1人当たり費用(円/人)	44	44	52	43	99	82		
延床面積1㎡当たり費用(円/㎡)	3,853	3,818	4,532	3,751	8,680	7,278		
利用者1人当たり費用(円/人)	434	634	-	4,120	-	-		
利用1件当たり費用(円/件)	72,435	69,309	-	101,378	114,240	79,711		
受益者負担率(%)	$\frac{(A)/(A+B+C+E)}{A} \times 100$ [ランニングコスト] [フルコスト]							

<< 資産カルテ A >>

施設名称: ツルミリョクテキユウギジョウ
鶴見緑地球技場

記入年度: 令和5(2023)

I. 施設の基本情報									
所在地	大阪市鶴見区浜1-1-37[緑地公園内]				地図位置	鶴見 区 一般施設 番号8			
所管部署	経済戦略局	スポーツ部	スポーツ課	スポーツ施設担当	施設写真(外観全体)				
用途	大分類	教育・文化・スポーツ施設	根拠法令	-					
	中分類	スポーツ施設							
	小分類	その他スポーツ施設	根拠条例					大阪市公園条例	
	細分類	球技場							
設置目的	都市公園法及び法に基づく命令に定めるもの並びに別に条例で定めるもののほか、都市公園の設置及び管理につき必要な事項を定め、その利用の適正化を図り、もって市民の健康の増進と文化的な都市生活の確保に寄与する。								
土地	敷地面積(㎡)	1,196,058.00	所有形態	市					
建物	延床面積(㎡)	2,919.24	所有形態	市					

II. 建物の基本情報 ※建物が3棟以上ある場合、3棟め以降は裏面に記載								
建物名称 (施設名称と同じ場合は施設名称)	建物全体						当該施設が占める延床面積(㎡)	本市施設との複合における相手方の施設名称(全て)
	構造	延床面積(㎡)	階数		建築年(年)	築年数(年)		
			地上	地下				
鶴見緑地球技場	RC	2,919.24	2	-	1997	26	2,919.24	


III. 運営・利用情報							
運営方式	指定管理(利用料金施設)						
項目	平成29年度	平成30年度	令和元年度	令和2年度	令和3年度	令和4年度	
利用率(%)	90.3	102.9	73.9	67.0	66.6	67.1	
年間利用可能件数(件)	4,408	4,396	4,066	3,750	3,748	4,406	
年間利用件数(件)	3,982	4,525	3,006	2,511	2,498	2,957	
年間利用者数(人)	-	-	-	-	-	-	

IV. コスト情報							
項目	平成29年度	平成30年度	令和元年度	令和2年度	令和3年度	令和4年度	
費用 A (千円)	86,761	81,417	98,939	212,535	99,177	181,616	
①人件費	0	0	0	0	0	0	
②物件費	40,204	35,030	50,173	38,605	38,914	46,490	
③維持補修費	0	0	2,456	127,564	13,960	88,902	
④減価償却費	46,088	46,088	46,088	46,088	46,088	46,088	
⑤支払利息及び手数料	469	299	222	278	215	136	
⑥負担金・補助金・交付金等	0	0	0	0	0	0	
収益 B (千円)	738	560	598	0	45	10	
①使用料及び手数料	738	560	598	0	45	10	
②国・府支出金	0	0	0	0	0	0	
③その他経常収益	0	0	0	0	0	0	
差引(A-B) (千円)	86,023	80,857	98,341	212,535	99,132	181,606	
市民1人当たり費用(円/人)	32	30	36	77	36	66	
延床面積1㎡当たり費用(円/㎡)	29,720	27,890	33,892	72,805	33,974	62,213	
利用者1人当たり費用(円/人)	-	-	-	-	-	-	
利用1件当たり費用(円/件)	21,788	17,993	32,914	84,642	39,703	61,419	
受益者負担率(%)	①/(A+B+C+E) [ランニングコスト]						
	①/A [フルコスト]						

<< 資産カルテ A >>

施設名称: ナンコウチュウオウヤキウジョウ
南港中央野球場

記入年度: 令和5(2023)

I. 施設の基本情報									
所在地	大阪市住之江区南港東8-5[南港中央公園内]				地図位置	住之江 区 一般施設 番号8			
所管部署	経済戦略局	スポーツ部	スポーツ課	スポーツ施設担当	施設写真(外観全体)				
用途	大分類	教育・文化・スポーツ施設		根拠法令					
	中分類	スポーツ施設							
	小分類	その他スポーツ施設		根拠条例				大阪市公園条例	
	細分類	野球場							
設置目的	都市公園法及び法に基づく命令に定めるもの並びに別に条例で定めるもののほか、都市公園の設置及び管理につき必要な事項を定め、その利用の適正化を図り、もって市民の健康の増進と文化的な都市生活の確保に寄与する。								
土地	敷地面積(m ²)	208,820.00	所有形態	市					
建物	延床面積(m ²)	3,558.45	所有形態	市					

II. 建物の基本情報								
建物名称 (施設名称と同じ場合は施設名称)	建物全体						当該施設が占める延床面積(m ²)	本市施設との複合における相手方の施設名称(全て)
	構造	延床面積(m ²)	階数		建築年(年)	築年数(年)		
			地上	地下				
南港中央野球場	RC	3,460.47	1	-	1995	28	3,460.47	
南港中央野球場	RC	97.98	1	-	1987	36	97.98	


III. 運営・利用情報							
運営方式	指定管理(利用料金施設)						
項目	平成29年度	平成30年度	令和元年度	令和2年度	令和3年度	令和4年度	
利用率(%)	74.2	74.0	76.2	68.7	82.9	75.5	
年間利用可能件数(件)	1,429	1,435	976	1,125	1,113	1,434	
年間利用件数(件)	1,061	1,062	744	773	923	1,082	
年間利用者数(人)	-	-	-	-	-	-	

IV. コスト情報							
項目	平成29年度	平成30年度	令和元年度	令和2年度	令和3年度	令和4年度	
費用 A (千円)	151,530	124,776	451,479	168,676	224,972	142,406	
(A)人件費	0	0	0	0	0	0	
(B)物件費	25,281	24,305	29,651	66,255	45,382	44,269	
(C)維持補修費	27,475	2,024	323,528	4,011	81,302	0	
(D)減価償却費	97,875	97,875	97,875	97,875	97,875	97,875	
(E)支払利息及び手数料	899	572	425	535	413	262	
(F)負担金・補助金・交付金等	0	0	0	0	0	0	
収益 B (千円)	89	90	77	24,077	16,089	93	
(a)使用料及び手数料	89	90	77	77	89	93	
(b)国・府支出金	0	0	0	0	0	0	
(c)その他経常収益	0	0	0	24,000	16,000	0	
差引(A-B) (千円)	151,441	124,686	451,402	144,599	208,883	142,313	
市民1人当たり費用(円/人)	56	46	165	61	82	52	
延床面積1㎡当たり費用(円/㎡)	42,583	35,065	126,875	47,402	63,222	40,019	
利用者1人当たり費用(円/人)	-	-	-	-	-	-	
利用1件当たり費用(円/件)	142,818	117,492	606,827	218,210	243,740	131,614	
受益者負担率(%)	$\frac{(A)/(A+B+C+E)}{A}$ [ランニングコスト] [フルコスト]						

<< 資産カルテ A >>

施設名称: ウツボテニスセンター
鞆テニスセンター

記入年度: 令和5(2023)

I. 施設の基本情報														
所在地	大阪市西区鞆本町2-1-14					地図位置	西 区 一般施設 番号6							
所管部署	経済戦略局	スポーツ部	スポーツ課	スポーツ施設担当		施設写真(外観全体)								
用途	大分類	教育・文化・スポーツ施設		根拠法令										
	中分類	スポーツ施設												
	小分類	その他スポーツ施設		根拠条例						大阪市公園条例				
	細分類	庭球場												
設置目的	都市公園法及び法に基づく命令に定めるもの並びに別に条例で定めるもののほか、都市公園の設置及び管理につき必要な事項を定め、その利用の適正化を図り、もって市民の健康の増進と文化的な都市生活の確保に寄与する。													
土地	敷地面積(m ²)	96,723.00	所有形態	市										
建物	延床面積(m ²)	9,142.79	所有形態	市										

II. 建物の基本情報 ※建物が3棟以上ある場合、3棟め以降は裏面に記載									
建物名称 (施設名称と同じ場合は施設名称)	建物全体						当該施設が占める延床面積(m ²)	本市施設との複合における相手方の施設名称(全て)	
	構造	延床面積(m ²)	階数		建築年(年)	築年数(年)			
			地上	地下					
鞆テニスセンター(更衣室等)	RC	9,142.79	4	1	1996	27	9,142.79		


III. 運営・利用情報							
運営方式	指定管理(利用料金施設)						
項目	平成29年度	平成30年度	令和元年度	令和2年度	令和3年度	令和4年度	
利用率(%)	57.8	58.3	65.5	61.9	65.1	67.3	
年間利用可能件数(件)	62,038	62,362	52,266	47,629	45,503	53,786	
年間利用件数(件)	35,854	36,376	34,248	29,494	29,620	36,194	
年間利用者数(人)	-	-	-	-	-	-	

IV. コスト情報							
項目	平成29年度	平成30年度	令和元年度	令和2年度	令和3年度	令和4年度	
費用 A (千円)	145,286	133,165	133,057	171,316	136,369	355,964	
①人件費	0	0	0	0	0	0	
②物件費	11,881	0	0	31,232	0	2,471	
③維持補修費	0	262	0	6,788	3,300	220,706	
④減価償却費	131,801	131,884	132,299	132,299	132,299	132,299	
⑤支払利息及び手数料	1,604	1,019	758	997	770	488	
⑥負担金・補助金・交付金等	0	0	0	0	0	0	
収益 B (千円)	30,594	24,376	48,641	17,490	10,909	18,452	
①使用料及び手数料	1,493	6,096	5,918	1,036	1,550	1,148	
②国・府支出金	0	0	0	715	0	0	
③その他経常収益	29,101	18,280	42,723	15,739	9,359	17,304	
差引(A-B) (千円)	114,692	108,789	84,416	153,826	125,460	337,512	
市民1人当たり費用(円/人)	54	49	49	62	50	129	
延床面積1㎡当たり費用(円/㎡)	15,891	14,565	14,553	18,738	14,915	38,934	
利用者1人当たり費用(円/人)	-	-	-	-	-	-	
利用1件当たり費用(円/件)	4,052	3,661	3,885	5,809	4,604	9,835	
受益者負担率(%)	$\frac{\text{①} + (\text{②} + \text{③} + \text{④} + \text{⑤})}{\text{①} / A} \text{ [ランニングコスト]}$ $\frac{\text{①}}{A} \text{ [フルコスト]}$						

<< 資産カルテ A >>

施設名称: ナニワアイススケートジョウ
浪速アイススケート場

記入年度: 令和5(2023)

I. 施設の基本情報											
所在地	大阪市浪速区難波中3-8-8				地図位置	浪速 区 一般施設 番号6					
所管部署	経済戦略局	スポーツ部	スポーツ課	スポーツ施設担当	施設写真(外観全体)						
用途	大分類	教育・文化・スポーツ施設		根拠法令							
	中分類	スポーツ施設									
	小分類	その他スポーツ施設		根拠条例						大阪市立体育館条例	
	細分類	アイススケート場									
設置目的	市民一般の体育、レクリエーションその他健康で文化的な各種行事及び集会の用に供するとともに、体育行事を行うことにより、体育等の普及振興に寄与する。										
土地	敷地面積(m ²)	4,662.00	所有形態	市							
建物	延床面積(m ²)	5,441.12	所有形態	市							

II. 建物の基本情報 ※建物が3棟以上ある場合、3棟め以降は裏面に記載									
建物名称 (施設名称と同じ場合は施設名称)	建物全体						当該施設が占める延床面積(m ²)	本市施設との複合における相手方の施設名称(全て)	
	構造	延床面積(m ²)	階数		建築年(年)	築年数(年)			
			地上	地下					
浪速アイススケート場	SRC	16,555.70	7	1	2005	18	5,441.12	浪速スポーツセンター/浪速屋内プール	

III. 運営・利用情報							
運営方式	指定管理(利用料金施設)						
項目	平成29年度	平成30年度	令和元年度	令和2年度	令和3年度	令和4年度	
利用率(%)	-	-	-	-	-	-	
年間利用可能件数(件)	-	-	-	-	-	-	
年間利用件数(件)	-	-	-	-	-	-	
年間利用者数(人)	208,122	184,147	142,488	7,936	88,415	120,213	

IV. コスト情報							
項目	平成29年度	平成30年度	令和元年度	令和2年度	令和3年度	令和4年度	
費用 A (千円)	169,994	173,117	167,592	167,612	167,612	167,612	
①人件費	0	0	0	0	0	0	
②物件費	6,739	7,009	4,337	4,357	4,357	4,357	
③維持補修費	0	2,853	0	0	0	0	
④減価償却費	163,255	163,255	163,255	163,255	163,255	163,255	
⑤支払利息及び手数料	0	0	0	0	0	0	
⑥負担金・補助金・交付金等	0	0	0	0	0	0	
収益 B (千円)	1,080	1,080	1,080	1,100	1,100	1,100	
①使用料及び手数料	0	0	0	0	0	0	
②国・府支出金	0	0	0	0	0	0	
③その他経常収益	1,080	1,080	1,080	1,100	1,100	1,100	
差引(A-B) (千円)	168,914	172,037	166,512	166,512	166,512	166,512	
市民1人当たり費用(円/人)	63	64	61	61	61	61	
延床面積1㎡当たり費用(円/㎡)	31,242	31,816	30,801	30,805	30,805	30,805	
利用者1人当たり費用(円/人)	817	940	1,176	21,120	1,896	1,394	
利用1件当たり費用(円/件)	-	-	-	-	-	-	
受益者負担率(%)	①/(A+B+C+E) [ランニングコスト]						
	①/A [フルコスト]						

