


<< 資産カルテ A >>

施設名称: ^{エビエホイクシヨ} 海老江保育所

記入年度: 令和5(2023)

I. 施設の基本情報							
所在地	大阪市福島区海老江6-1-9 福島区子ども・子育てプラザ1階			地図位置	福島区 一般施設 番号11		
所管部署	こども青少年局 幼保施策部 保育所運営課 再編整備グループ			施設写真(外観全体)			
用途	大分類	社会福祉・保健施設	根拠法令				
	中分類	児童福祉施設					
	小分類	保育所	根拠条例			大阪市児童福祉施設条例	
	細分類	公立保育所(公設置公営)					
設置目的	保育を必要とする乳児・幼児を日々保護者の下から通わせて保育を行う。						
土地	敷地面積(m ²)	1,264.85	所有形態	市			
建物	延床面積(m ²)	506.78	所有形態	市			

II. 建物の基本情報 ※建物が3棟以上ある場合、3棟め以降は裏面に記載								
建物名称 (施設名称と同じ場合は施設名称)	建物全体					当該施設が占める延床面積(m ²)	本市施設との複合における相手方の施設名称(全て)	
	構造	延床面積(m ²)	階数		建築年(年)			築年数(年)
			地上	地下				
海老江保育所	RC	1,745.29	4	-	1971	52	506.78	福島区老人福祉センター/もと福島勤労青少年ホーム(福島区子ども・子育てプラザ)


III. 運営・利用情報							
運営方式	直営						
項目	平成29年度	平成30年度	令和元年度	令和2年度	令和3年度	令和4年度	
利用率(%)	88.5	86.7	91.2	89.4	86.7	85.8	
年間利用可能件数(件)	113	113	113	113	113	113	
年間利用件数(件)	100	98	103	101	98	97	
年間利用者数(人)	100	98	103	101	98	97	

IV. コスト情報							
項目	平成29年度	平成30年度	令和元年度	令和2年度	令和3年度	令和4年度	
費用 A (千円)	102,638	102,057	107,773	111,845	109,908	136,779	
①人件費	95,556	95,484	102,401	101,458	104,550	106,125	
②物件費	6,445	6,473	5,320	5,673	5,307	6,163	
③維持補修費	0	0	0	4,662	0	24,440	
④減価償却費	617	80	31	31	31	31	
⑤支払利息及び手数料	0	0	0	0	0	0	
⑥負担金・補助金・交付金等	20	20	21	21	20	20	
収益 B (千円)	23,513	22,402	24,179	30,134	26,820	31,507	
①使用料及び手数料	23,513	22,402	24,179	30,134	26,820	31,507	
②国・府支出金	0	0	0	0	0	0	
③その他経常収益	0	0	0	0	0	0	
差引(A-B) (千円)	79,125	79,655	83,594	81,711	83,088	105,272	
市民1人当たり費用(円/人)	38	37	39	41	40	50	
延床面積1㎡当たり費用(円/㎡)	202,530	201,383	212,662	220,697	216,875	269,898	
利用者1人当たり費用(円/人)	1,026,380	1,041,398	1,046,340	1,107,376	1,121,510	1,410,093	
利用1件当たり費用(円/件)	1,026,380	1,041,398	1,046,340	1,107,376	1,121,510	1,410,093	
受益者負担率(%)	①/((A)+②+③+④+⑤)	23.0	22.0	22.4	27.0	24.4	23.0
	①/A	22.9	22.0	22.4	26.9	24.4	23.0

<< 資産カルテ A >>

施設名称: ミナミオオエホイクショ
南大江保育所

記入年度: 令和5(2023)

I. 施設の基本情報							
所在地	大阪市中央区農人橋1-1-2 中央区東老人福祉センター 1~3階			地図位置	中央 区 一般施設 番号20		
所管部署	こども青少年局 幼保施策部 保育所運営課 再編整備グループ			施設写真(外観全体)			
用途	大分類	社会福祉・保健施設	根拠法令				
	中分類	児童福祉施設				児童福祉法	
	小分類	保育所	根拠条例			大阪市立児童福祉施設条例	
	細分類	公立保育所(公設置公営)					
設置目的	保育を必要とする乳児・幼児を日々保護者の下から通わせて保育を行う。						
土地	敷地面積(m ²)	1,036.00	所有形態	市			
建物	延床面積(m ²)	1,035.66	所有形態	市			

II. 建物の基本情報								
建物名称 (施設名称と同じ場合は施設名称)	建物全体						当該施設が占める延床面積(m ²)	本市施設との複合における相手方の施設名称(全て)
	構造	延床面積(m ²)	階数		建築年(年)	築年数(年)		
			地上	地下				
南大江保育所	RC	1,520.36	3	-	1974	49	1,035.66	中央区東老人福祉センター


III. 運営・利用情報							
運営方式	直営						
項目	平成29年度	平成30年度	令和元年度	令和2年度	令和3年度	令和4年度	
利用率(%)	88.4	84.2	91.2	96.5	96.5	93.0	
年間利用可能件数(件)	112	114	114	114	114	114	
年間利用件数(件)	99	96	104	110	110	106	
年間利用者数(人)	99	96	104	110	110	106	

IV. コスト情報							
項目	平成29年度	平成30年度	令和元年度	令和2年度	令和3年度	令和4年度	
費用 A (千円)	116,111	109,614	108,753	127,946	144,431	143,581	
①人件費	99,094	100,897	100,829	115,952	132,430	134,425	
②物件費	5,868	5,236	5,595	5,523	5,872	7,027	
③維持補修費	8,823	1,156	0	4,140	4,847	2,091	
④減価償却費	2,289	2,289	2,289	2,289	1,240	0	
⑤支払利息及び手数料	0	0	0	0	0	0	
⑥負担金・補助金・交付金等	37	36	40	42	42	38	
収益 B (千円)	30,887	29,250	31,401	35,596	32,873	37,027	
①使用料及び手数料	30,887	29,250	31,401	35,596	32,873	37,027	
②国・府支出金	0	0	0	0	0	0	
③その他経常収益	0	0	0	0	0	0	
差引(A-B)(千円)	85,224	80,364	77,352	92,350	111,558	106,554	
市民1人当たり費用(円/人)	43	40	40	46	53	52	
延床面積1㎡当たり費用(円/㎡)	112,113	105,840	105,008	123,541	139,458	138,637	
利用者1人当たり費用(円/人)	1,172,838	1,141,813	1,045,702	1,163,148	1,313,013	1,354,537	
利用1件当たり費用(円/件)	1,172,838	1,141,813	1,045,702	1,163,148	1,313,013	1,354,537	
受益者負担率(%)	①/(A+B+C+E) [ランニングコスト]	27.1	27.3	29.5	28.3	23.0	25.8
	①/A [フルコスト]	26.6	26.7	28.9	27.8	22.8	25.8

<< 資産カルテ A >>

施設名称: イソジホイクショ
磯路保育所

記入年度: 令和5(2023)

I. 施設の基本情報							
所在地	大阪市港区磯路2-11-8 港区子ども・子育てプラザ 1階			地図位置	港区 一般施設 番号11		
所管部署	こども青少年局 幼保施策部 保育所運営課 再編整備グループ			施設写真(外観全体)			
用途	大分類	社会福祉・保健施設	根拠法令				
	中分類	児童福祉施設					
	小分類	保育所	根拠条例			大阪市立児童福祉施設条例	
	細分類	公立保育所(公設置公営)					
設置目的	保育を必要とする乳児・幼児を日々保護者の下から通わせて保育を行う。						
土地	敷地面積(m ²)	1,029.47	所有形態	市			
建物	延床面積(m ²)	404.60	所有形態	市			

II. 建物の基本情報 ※建物が3棟以上ある場合、3棟め以降は裏面に記載								
建物名称 (施設名称と同じ場合は施設名称)	建物全体					当該施設が占める延床面積(m ²)	本市施設との複合における相手方の施設名称(全て)	
	構造	延床面積(m ²)	階数		建築年(年)			築年数(年)
			地上	地下				
磯路保育所	RC	903.05	3	-	1973	50	404.60	もと港勤労青少年ホーム(港区子ども・子育てプラザ)


III. 運営・利用情報							
運営方式	直営						
項目	平成29年度	平成30年度	令和元年度	令和2年度	令和3年度	令和4年度	
利用率(%)	100.0	94.7	87.4	87.4	92.6	91.6	
年間利用可能件数(件)	95	95	95	95	95	95	
年間利用件数(件)	95	90	83	83	88	87	
年間利用者数(人)	95	90	83	83	88	87	

IV. コスト情報							
項目	平成29年度	平成30年度	令和元年度	令和2年度	令和3年度	令和4年度	
費用 A (千円)	107,396	99,253	119,758	117,839	107,862	125,732	
①人件費	103,519	95,484	102,401	108,705	104,550	106,125	
②物件費	3,226	3,118	3,023	3,144	3,294	3,164	
③維持補修費	0	0	13,684	5,498	0	16,425	
④減価償却費	633	633	633	475	0	0	
⑤支払利息及び手数料	0	0	0	0	0	0	
⑥負担金・補助金・交付金等	18	18	17	17	18	18	
収益 B (千円)	25,332	23,966	24,213	30,031	26,735	31,947	
①使用料及び手数料	25,332	23,966	24,213	30,031	26,735	31,947	
②国・府支出金	0	0	0	0	0	0	
③その他経常収益	0	0	0	0	0	0	
差引(A-B) (千円)	82,064	75,287	95,545	87,808	81,127	93,785	
市民1人当たり費用(円/人)	40	36	44	43	39	46	
延床面積1㎡当たり費用(円/㎡)	265,437	245,311	295,991	291,248	266,589	310,756	
利用者1人当たり費用(円/人)	1,130,484	1,102,811	1,442,867	1,419,747	1,225,705	1,445,195	
利用1件当たり費用(円/件)	1,130,484	1,102,811	1,442,867	1,419,747	1,225,705	1,445,195	
受益者負担率(%)	①/((A)+②+③+④+⑤)	23.7	24.3	20.3	25.6	24.8	25.4
	①/A	23.6	24.1	20.2	25.5	24.8	25.4

<< 資産カルテ A >>

施設名称: アジハラ ホイクショ
味原保育所

記入年度: 令和5(2023)

I. 施設の基本情報							
所在地	大阪市天王寺区味原町9-6 天王寺区子ども・子育てプラザ1,2階			地図位置	天王寺 区 一般施設 番号16		
所管部署	こども青少年局 幼保施策部 保育所運営課 再編整備グループ			施設写真(外観全体)			
用途	大分類	社会福祉・保健施設	根拠法令				
	中分類	児童福祉施設					
	小分類	保育所	根拠条例			大阪市児童福祉施設条例	
	細分類	公立保育所(公設置公営)					
設置目的	保育を必要とする乳児・幼児を日々保護者の下から通わせて保育を行う。						
土地	敷地面積(m ²)	893.75	所有形態	市			
建物	延床面積(m ²)	525.09	所有形態	市			

II. 建物の基本情報								
建物名称 (施設名称と同じ場合は施設名称)	建物全体						当該施設が占める延床面積(m ²)	本市施設との複合における相手方の施設名称(全て)
	構造	延床面積(m ²)	階数		建築年(年)	築年数(年)		
			地上	地下				
味原保育所	RC	1,104.34	4	-	1975	48	525.09	もと天王寺勤労青少年ホーム(天王寺区子ども・子育てプラザ)


III. 運営・利用情報							
運営方式							
項目	平成29年度	平成30年度	令和元年度	令和2年度	令和3年度	令和4年度	
利用率(%)	94.7	93.0	91.2	88.6	86.0	86.8	
年間利用可能件数(件)	114	114	114	114	114	114	
年間利用件数(件)	108	106	104	101	98	99	
年間利用者数(人)	108	106	104	101	98	99	

IV. コスト情報							
項目	平成29年度	平成30年度	令和元年度	令和2年度	令和3年度	令和4年度	
費用 A (千円)	132,478	124,153	123,067	138,226	130,754	137,112	
①人件費	127,408	119,355	118,155	115,952	125,460	127,350	
②物件費	3,682	3,410	3,524	3,313	3,314	3,269	
③維持補修費	0	0	0	17,574	0	5,538	
④減価償却費	1,366	1,366	1,366	1,366	1,959	934	
⑤支払利息及び手数料	0	0	0	0	0	0	
⑥負担金・補助金・交付金等	22	22	22	21	21	21	
収益 B (千円)	25,702	24,044	22,329	26,366	25,649	30,494	
①使用料及び手数料	25,702	24,044	22,329	26,366	25,649	30,494	
②国・府支出金	0	0	0	0	0	0	
③その他経常収益	0	0	0	0	0	0	
差引(A-B)(千円)	106,776	100,109	100,738	111,860	105,105	106,618	
市民1人当たり費用(円/人)	49	46	45	50	48	50	
延床面積1m ² 当たり費用(円/m ²)	252,296	236,441	234,373	263,242	249,013	261,121	
利用者1人当たり費用(円/人)	1,226,648	1,171,255	1,183,337	1,368,574	1,334,224	1,384,970	
利用1件当たり費用(円/件)	1,226,648	1,171,255	1,183,337	1,368,574	1,334,224	1,384,970	
受益者負担率(%)	①/((A)+③+④+⑤+⑥)	19.6	19.6	18.3	19.3	19.9	22.4
	①/A	19.4	19.4	18.1	19.1	19.6	22.2

<< 資産カルテ A >>

施設名称: ナニワダイ1ホイクシヨ
浪速第1保育所

記入年度: 令和5(2023)

I. 施設の基本情報							
所在地	大阪市浪速区浪速東3-2-53				地図位置	浪速 区 一般施設 番号11	
所管部署	こども青少年局 幼保施策部 保育所運営課 再編整備グループ				施設写真(外観全体)		
用途	大分類	社会福祉・保健施設	根拠法令	児童福祉法			
	中分類	児童福祉施設					
	小分類	保育所	根拠条例	大阪市立児童福祉施設条例			
	細分類	公立保育所(公設置公営)					
設置目的	保育を必要とする乳児・幼児を日々保護者の下から通わせて保育を行う。						
土地	敷地面積(m ²)	3,671.78	所有形態	市			
建物	延床面積(m ²)	1,297.28	所有形態	市			

II. 建物の基本情報								
建物名称 (施設名称と同じ場合は施設名称)	建物全体						当該施設が占める延床面積(m ²)	本市施設との複合における相手方の施設名称(全て)
	構造	延床面積(m ²)	階数		建築年(年)	築年数(年)		
			地上	地下				
浪速第1保育所	RC	1,281.03	2	-	1978	45	1,281.03	
浪速第1保育所(渡り廊下)	RC	16.25	1	-	1978	45	16.25	


III. 運営・利用情報							
運営方式	直営						
項目	平成29年度	平成30年度	令和元年度	令和2年度	令和3年度	令和4年度	
利用率(%)	94.7	93.9	92.4	84.1	85.6	81.1	
年間利用可能件数(件)	132	132	132	132	132	132	
年間利用件数(件)	125	124	122	111	113	107	
年間利用者数(人)	125	124	122	111	113	107	

IV. コスト情報							
項目	平成29年度	平成30年度	令和元年度	令和2年度	令和3年度	令和4年度	
費用 A (千円)	129,369	130,920	130,910	153,810	146,119	166,069	
①人件費	119,983	122,148	122,058	115,952	111,520	113,200	
②物件費	4,550	3,936	4,017	3,808	3,644	4,599	
③維持補修費	0	0	0	29,221	26,125	42,073	
④減価償却費	4,791	4,791	4,791	4,791	4,791	6,156	
⑤支払利息及び手数料	0	0	0	0	0	0	
⑥負担金・補助金・交付金等	45	45	44	38	39	41	
収益 B (千円)	29,048	27,889	28,404	33,061	30,877	34,675	
①使用料及び手数料	29,048	27,889	28,404	33,061	30,877	34,675	
②国・府支出金	0	0	0	0	0	0	
③その他経常収益	0	0	0	0	0	0	
差引(A-B)(千円)	100,321	103,031	102,506	120,749	115,242	131,394	
市民1人当たり費用(円/人)	48	48	48	56	53	60	
延床面積1㎡当たり費用(円/㎡)	99,723	100,919	100,911	118,564	112,635	128,013	
利用者1人当たり費用(円/人)	1,034,952	1,055,806	1,073,033	1,385,677	1,293,086	1,552,048	
利用1件当たり費用(円/件)	1,034,952	1,055,806	1,073,033	1,385,677	1,293,086	1,552,048	
受益者負担率(%)	①/(A+B+C+E) [ランニングコスト]	23.3	22.1	22.5	22.2	21.8	21.7
	①/A [フルコスト]	22.5	21.3	21.7	21.5	21.1	20.9

<< 資産カルテ A >>

施設名称: ナニワダイ5ホイクシヨ
浪速第5保育所

記入年度: 令和5(2023)

I. 施設の基本情報							
所在地	大阪市浪速区木津川2-3-46				地図位置	浪速 区 一般施設 番号12	
所管部署	こども青少年局 幼保施策部 保育所運営課 再編整備グループ				施設写真(外観全体)		
用途	大分類	社会福祉・保健施設	根拠法令	児童福祉法			
	中分類	児童福祉施設					
	小分類	保育所	根拠条例	大阪市立児童福祉施設条例			
	細分類	公立保育所(公設置公営)					
設置目的	保育を必要とする乳児・幼児を日々保護者の下から通わせて保育を行う。						
土地	敷地面積(m ²)	3,313.89	所有形態	市			
建物	延床面積(m ²)	1,389.44	所有形態	市			

II. 建物の基本情報								
建物名称 (施設名称と同じ場合は施設名称)	建物全体						当該施設が占める延床面積(m ²)	本市施設との複合における相手方の施設名称(全て)
	構造	延床面積(m ²)	階数		建築年(年)	築年数(年)		
			地上	地下				
浪速第5保育所	RC	1,389.44	2	-	1976	47	1,389.44	


III. 運営・利用情報							
運営方式	直営						
項目	平成29年度	平成30年度	令和元年度	令和2年度	令和3年度	令和4年度	
利用率(%)	98.4	91.1	81.3	69.9	62.6	67.3	
年間利用可能件数(件)	123	123	123	123	123	107	
年間利用件数(件)	121	112	100	86	77	72	
年間利用者数(人)	121	112	100	86	77	72	

IV. コスト情報							
項目	平成29年度	平成30年度	令和元年度	令和2年度	令和3年度	令和4年度	
費用 A (千円)	142,450	117,752	117,026	123,044	116,027	117,573	
①人件費	106,057	107,981	107,905	94,211	104,550	106,125	
②物件費	4,014	3,661	3,271	3,621	4,871	4,500	
③維持補修費	26,521	253	0	19,368	765	0	
④減価償却費	5,814	5,814	5,814	5,814	5,814	6,913	
⑤支払利息及び手数料	0	0	0	0	0	0	
⑥負担金・補助金・交付金等	44	43	36	30	27	35	
収益 B (千円)	28,034	25,117	23,162	25,564	20,996	23,233	
①使用料及び手数料	28,034	25,117	23,162	25,564	20,996	23,233	
②国・府支出金	0	0	0	0	0	0	
③その他経常収益	0	0	0	0	0	0	
差引(A-B)(千円)	114,416	92,635	93,864	97,480	95,031	94,340	
市民1人当たり費用(円/人)	53	43	43	45	42	43	
延床面積1㎡当たり費用(円/㎡)	102,523	84,748	84,225	88,557	83,506	84,619	
利用者1人当たり費用(円/人)	1,177,273	1,051,357	1,170,260	1,430,748	1,506,845	1,632,955	
利用1件当たり費用(円/件)	1,177,273	1,051,357	1,170,260	1,430,748	1,506,845	1,632,955	
受益者負担率(%)	①/(A+B+C+E) [ランニングコスト]	-	-	-	21.8	19.1	21.0
	①/A [フルコスト]	-	-	-	20.8	18.1	19.8

<< 資産カルテ A >>

施設名称: カシマダイ1ホイクシヨ
加島第1保育所

記入年度: 令和5(2023)

I. 施設の基本情報							
所在地	大阪市淀川区加島1-32-17				地図位置	淀川区 一般施設 番号14	
所管部署	こども青少年局 幼保施策部 保育所運営課 再編整備グループ				施設写真(外観全体)		
用途	大分類	社会福祉・保健施設	根拠法令	児童福祉法			
	中分類	児童福祉施設					
	小分類	保育所	根拠条例	大阪市立児童福祉施設条例			
	細分類	公立保育所(公設置公営)					
設置目的	保育を必要とする乳児・幼児を日々保護者の下から通わせて保育を行う。						
土地	敷地面積(m ²)	4,818.95	所有形態	市			
建物	延床面積(m ²)	1,569.59	所有形態	市			

II. 建物の基本情報								
建物名称 (施設名称と同じ場合は施設名称)	建物全体						当該施設が占める延床面積(m ²)	本市施設との複合における相手方の施設名称(全て)
	構造	延床面積(m ²)	階数		建築年(年)	築年数(年)		
			地上	地下				
加島第1保育所(A(保育室))	RC	524.20	2	-	1970	53	524.20	
加島第1保育所(A(保育室)増築)	RC	393.52	3	-	1971	52	393.52	


III. 運営・利用情報							
運営方式	直営						
項目	平成29年度	平成30年度	令和元年度	令和2年度	令和3年度	令和4年度	
利用率(%)	80.5	83.1	81.4	78.2	79	74.8	
年間利用可能件数(件)	118	118	118	119	119	119	
年間利用件数(件)	95	98	96	93	94	89	
年間利用者数(人)	95	98	96	93	94	89	

IV. コスト情報							
項目	平成29年度	平成30年度	令和元年度	令和2年度	令和3年度	令和4年度	
費用 A (千円)	106,881	109,318	108,671	124,408	111,803	145,535	
(A)人件費	99,094	100,897	100,829	101,458	104,550	106,125	
(B)物件費	4,476	4,767	4,456	4,212	4,406	4,076	
(C)維持補修費	0	767	538	15,891	0	33,386	
(D)減価償却費	3,277	2,853	2,815	2,815	2,815	1,916	
(E)支払利息及び手数料	0	0	0	0	0	0	
(F)負担金・補助金・交付金等	34	34	33	32	32	32	
収益 B (千円)	22,379	22,444	22,591	27,699	25,923	29,037	
(a)使用料及び手数料	22,379	22,444	22,591	27,699	25,923	29,037	
(b)国・府支出金	0	0	0	0	0	0	
(c)その他経常収益	0	0	0	0	0	0	
差引(A-B)(千円)	84,502	86,874	86,080	96,709	85,880	116,498	
市民1人当たり費用(円/人)	39	40	40	45	41	53	
延床面積1㎡当たり費用(円/㎡)	68,095	69,647	69,235	79,262	71,231	92,721	
利用者1人当たり費用(円/人)	1,125,063	1,115,490	1,131,990	1,337,724	1,189,396	1,635,220	
利用1件当たり費用(円/件)	1,125,063	1,115,490	1,131,990	1,337,724	1,189,396	1,635,220	
受益者負担率(%)	$\frac{(a)/((A)+(B)+(C)+(E))}{[ランニングコスト]}$						
	$\frac{(a)/A}{[フルコスト]}$						
	21.6	21.1	21.3	22.8	23.8	20.2	
	20.9	20.5	20.8	22.3	23.2	20.0	

<< 資産カルテ A >>

施設名称: ヒノデホイクショ
日之出保育所

記入年度: 令和5(2023)

I. 施設の基本情報									
所在地	大阪市東淀川区東中島4-11-25				地図位置	東淀川 区 一般施設 番号13			
所管部署	こども青少年局 幼保施策部 保育所運営課 再編整備グループ				施設写真(外観全体)				
用途	大分類	社会福祉・保健施設		根拠法令					
	中分類	児童福祉施設							
	小分類	保育所		根拠条例				大阪市立児童福祉施設条例	
	細分類	公立保育所(公設置公営)							
設置目的	保育を必要とする乳児・幼児を日々保護者の下から通わせて保育を行う。								
土地	敷地面積(㎡)	2,845.41	所有形態	市					
建物	延床面積(㎡)	1,763.51	所有形態	市					

II. 建物の基本情報								
建物名称 (施設名称と同じ場合は施設名称)	建物全体						当該施設が占める延床面積(㎡)	本市施設との複合における相手方の施設名称(全て)
	構造	延床面積(㎡)	階数		建築年(年)	築年数(年)		
			地上	地下				
日之出保育所	RC	1,763.51	2	-	1973	50	1,763.51	


III. 運営・利用情報							
運営方式	直営						
項目	平成29年度	平成30年度	令和元年度	令和2年度	令和3年度	令和4年度	
利用率(%)	75.6	79.8	78.2	75.6	71.4	73.1	
年間利用可能件数(件)	119	119	119	119	119	119	
年間利用件数(件)	90	95	93	90	85	87	
年間利用者数(人)	90	95	93	90	85	87	

IV. コスト情報							
項目	平成29年度	平成30年度	令和元年度	令和2年度	令和3年度	令和4年度	
費用 A (千円)	106,951	108,711	107,858	121,998	115,330	179,007	
①人件費	99,094	100,897	100,829	108,705	111,520	113,200	
②物件費	4,428	4,618	4,101	3,720	3,778	3,614	
③維持補修費	238	0	0	9,542	0	62,162	
④減価償却費	3,160	3,160	2,897	0	0	0	
⑤支払利息及び手数料	0	0	0	0	0	0	
⑥負担金・補助金・交付金等	31	36	31	31	32	31	
収益 B (千円)	21,324	21,906	22,088	27,103	23,625	28,454	
①使用料及び手数料	21,324	21,906	22,088	27,103	23,625	28,454	
②国・府支出金	0	0	0	0	0	0	
③その他経常収益	0	0	0	0	0	0	
差引(A-B)(千円)	85,627	86,805	85,770	94,895	91,705	150,553	
市民1人当たり費用(円/人)	39	40	39	44	42	65	
延床面積1㎡当たり費用(円/㎡)	60,647	61,645	61,161	69,179	65,398	101,506	
利用者1人当たり費用(円/人)	1,188,344	1,144,326	1,159,763	1,355,536	1,356,819	2,057,553	
利用1件当たり費用(円/件)	1,188,344	1,144,326	1,159,763	1,355,536	1,356,819	2,057,553	
受益者負担率(%)	①/(①+②+③+④) [マネジメント]						
	20.5	20.8	21.0	22.2	20.5	15.9	
	①/A [フルコスト]						
	19.9	20.2	20.5	22.2	20.5	15.9	

<< 資産カルテ A >>

施設名称: ミサキホイクシヨ
御崎保育所

記入年度: 令和5(2023)

I. 施設の基本情報									
所在地	大阪市住之江区御崎7-2-4				地図位置	住之江 区 一般施設 番号13			
所管部署	こども青少年局 幼保施策部 保育所運営課 再編整備グループ				施設写真(外観全体)				
用途	大分類	社会福祉・保健施設		根拠法令					
	中分類	児童福祉施設							
	小分類	保育所		根拠条例				大阪市立児童福祉施設条例	
	細分類	公立保育所(公設置公営)							
設置目的	保育を必要とする乳児・幼児を日々保護者の下から通わせて保育を行う。								
土地	敷地面積(m ²)	2,982.33	所有形態	市					
建物	延床面積(m ²)	1,225.94	所有形態	市					

II. 建物の基本情報								
建物名称 (施設名称と同じ場合は施設名称)	建物全体						当該施設が占める延床面積(m ²)	本市施設との複合における相手方の施設名称(全て)
	構造	延床面積(m ²)	階数		建築年(年)	築年数(年)		
			地上	地下				
御崎保育所	RC	1,225.94	2	-	1976	47	1,225.94	


III. 運営・利用情報							
運営方式	直営						
項目	平成29年度	平成30年度	令和元年度	令和2年度	令和3年度	令和4年度	
利用率(%)	93.3	90	90	89.2	95	93.3	
年間利用可能件数(件)	120	120	120	120	120	120	
年間利用件数(件)	112	108	108	107	114	112	
年間利用者数(人)	112	108	108	107	114	112	

IV. コスト情報							
項目	平成29年度	平成30年度	令和元年度	令和2年度	令和3年度	令和4年度	
費用 A (千円)	123,596	118,149	116,099	126,483	165,264	150,428	
(A)人件費	106,057	107,981	107,905	108,705	132,430	134,425	
(B)物件費	3,969	3,309	2,957	3,717	3,555	3,089	
(C)維持補修費	8,328	1,620	0	8,823	24,038	7,677	
(D)減価償却費	5,200	5,200	5,200	5,200	5,200	5,200	
(E)支払利息及び手数料	0	0	0	0	0	0	
(F)負担金・補助金・交付金等	42	39	37	38	41	37	
収益 B (千円)	27,837	26,194	26,907	32,958	32,792	37,922	
(a)使用料及び手数料	27,837	26,194	26,907	32,958	32,792	37,922	
(b)国・府支出金	0	0	0	0	0	0	
(c)その他経常収益	0	0	0	0	0	0	
差引(A-B)(千円)	95,759	91,955	89,192	93,525	132,472	112,506	
市民1人当たり費用(円/人)	46	43	42	46	60	55	
延床面積1㎡当たり費用(円/㎡)	100,817	96,374	94,702	103,172	134,806	122,704	
利用者1人当たり費用(円/人)	1,103,536	1,093,972	1,074,991	1,182,082	1,449,684	1,343,106	
利用1件当たり費用(円/件)	1,103,536	1,093,972	1,074,991	1,182,082	1,449,684	1,343,106	
受益者負担率(%)	$\frac{a}{(A+B+C+E)}$ [マネジメント]	23.5	23.2	24.3	27.2	20.5	26.1
	$\frac{a}{A}$ [フルコスト]	22.5	22.2	23.2	26.1	19.8	25.2

<< 資産カルテ A >>

施設名称: カリタミナミ ホイクショ 苅田南保育所

記入年度: 令和5(2023)

I. 施設の基本情報							
所在地	大阪市住吉区苅田9-1-12 苅田南保育所1,2階			地図位置	住吉 区 一般施設 番号12		
所管部署	こども青少年局 幼保施策部 保育所運営課 再編整備グループ			施設写真(外観全体)			
用途	大分類	社会福祉・保健施設	根拠法令				
	中分類	児童福祉施設					
	小分類	保育所	根拠条例			大阪市児童福祉施設条例	
	細分類	公立保育所(公設置公営)					
設置目的	保育を必要とする乳児・幼児を日々保護者の下から通わせて保育を行う。						
土地	敷地面積(m ²)	991.73	所有形態	市			
建物	延床面積(m ²)	420.70	所有形態	市			

II. 建物の基本情報 ※建物が3棟以上ある場合、3棟め以降は裏面に記載								
建物名称 (施設名称と同じ場合は施設名称)	建物全体						当該施設が占める延床面積(m ²)	本市施設との複合における相手方の施設名称(全て)
	構造	延床面積(m ²)	階数		建築年(年)	築年数(年)		
			地上	地下				
苅田南保育所	RC	502.40	2	-	1973	50	420.70	苅田南老人憩の家


III. 運営・利用情報							
運営方式							
項目	平成29年度	平成30年度	令和元年度	令和2年度	令和3年度	令和4年度	
利用率(%)	88.8	86	85	84.1	81.3	80.4	
年間利用可能件数(件)	107	107	107	107	107	107	
年間利用件数(件)	95	92	91	90	87	86	
年間利用者数(人)	95	92	91	90	87	86	

IV. コスト情報							
項目	平成29年度	平成30年度	令和元年度	令和2年度	令和3年度	令和4年度	
費用 A (千円)	107,053	112,782	114,158	122,494	114,677	119,567	
①人件費	103,519	103,441	110,278	108,705	111,520	113,200	
②物件費	2,820	1,650	3,220	3,370	3,140	2,733	
③維持補修費	0	6,977	0	10,401	0	3,617	
④減価償却費	696	696	642	0	0	0	
⑤支払利息及び手数料	0	0	0	0	0	0	
⑥負担金・補助金・交付金等	18	18	18	18	17	17	
収益 B (千円)	22,011	20,633	21,082	26,748	23,727	27,851	
①使用料及び手数料	22,011	20,633	21,082	26,748	23,727	27,851	
②国・府支出金	0	0	0	0	0	0	
③その他経常収益	0	0	0	0	0	0	
差引(A-B) (千円)	85,042	92,149	93,076	95,746	90,950	91,716	
市民1人当たり費用(円/人)	39	41	42	45	42	43	
延床面積1m ² 当たり費用(円/m ²)	254,464	268,082	271,353	291,167	272,586	284,210	
利用者1人当たり費用(円/人)	1,126,874	1,225,891	1,254,484	1,361,044	1,318,126	1,390,314	
利用1件当たり費用(円/件)	1,126,874	1,225,891	1,254,484	1,361,044	1,318,126	1,390,314	
受益者負担率(%)	①/((A)+②+③+④+⑤)	20.7	18.4	18.6	21.8	20.7	23.3
	①/A	20.6	18.3	18.5	21.8	20.7	23.3

<< 資産カルテ A >>

施設名称: スミシホイクシヨ
住吉保育所

記入年度: 令和5(2023)

I. 施設の基本情報							
所在地	大阪市住吉区帝塚山東5-9-4				地図位置	住吉 区 一般施設 番号14	
所管部署	こども青少年局 幼保施策部 保育所運営課 再編整備グループ				施設写真(外観全体)		
用途	大分類	社会福祉・保健施設	根拠法令	児童福祉法			
	中分類	児童福祉施設					
	小分類	保育所	根拠条例	大阪市立児童福祉施設条例			
	細分類	公立保育所(公設置公営)					
設置目的	保育を必要とする乳児・幼児を日々保護者の下から通わせて保育を行う。						
土地	敷地面積(㎡)	1,692.78	所有形態	市			
建物	延床面積(㎡)	1,223.21	所有形態	市			

II. 建物の基本情報								
建物名称 (施設名称と同じ場合は施設名称)	建物全体						当該施設が占める延床面積(㎡)	本市施設との複合における相手方の施設名称(全て)
	構造	延床面積(㎡)	階数		建築年(年)	築年数(年)		
			地上	地下				
住吉保育所	RC	1,223.21	2	-	1980	43	1,223.21	


III. 運営・利用情報							
運営方式	直営						
項目	平成29年度	平成30年度	令和元年度	令和2年度	令和3年度	令和4年度	
利用率(%)	96.7	84.4	81.1	82.2	85.6	87.8	
年間利用可能件数(件)	90	90	90	90	90	90	
年間利用件数(件)	87	76	73	74	77	79	
年間利用者数(人)	87	76	73	74	77	79	

IV. コスト情報							
項目	平成29年度	平成30年度	令和元年度	令和2年度	令和3年度	令和4年度	
費用 A (千円)	64,676	56,199	55,883	89,383	106,814	134,409	
①人件費	57,316	51,311	51,294	57,976	97,580	99,050	
②物件費	4,566	4,300	3,674	4,143	4,234	5,434	
③維持補修費	2,228	0	38	26,387	4,122	28,973	
④減価償却費	534	560	851	851	851	926	
⑤支払利息及び手数料	0	0	0	0	0	0	
⑥負担金・補助金・交付金等	32	28	26	26	27	26	
収益 B (千円)	20,344	17,193	17,107	22,127	21,308	25,912	
①使用料及び手数料	20,344	17,193	17,107	22,127	21,308	25,912	
②国・府支出金	0	0	0	0	0	0	
③その他経常収益	0	0	0	0	0	0	
差引(A-B)(千円)	44,332	39,006	38,776	67,256	85,506	108,497	
市民1人当たり費用(円/人)	24	21	20	32	39	49	
延床面積1㎡当たり費用(円/㎡)	52,874	45,944	45,686	73,073	87,323	109,882	
利用者1人当たり費用(円/人)	743,402	739,461	765,521	1,207,884	1,387,197	1,701,381	
利用1件当たり費用(円/件)	743,402	739,461	765,521	1,207,884	1,387,197	1,701,381	
受益者負担率(%)	①/(A+B+C+E) [ランニングコスト]	31.7	30.9	31.1	25.0	20.1	19.4
	①/A [フルコスト]	31.5	30.6	30.6	24.8	19.9	19.3

<< 資産カルテ A >>

施設名称: ヤタキョウウイクノモリホイクシヨ
矢田教育の森保育所

記入年度: 令和5(2023)

I. 施設の基本情報							
所在地	大阪市東住吉区矢田5-2-12				地図位置	東住吉 区 一般施設 番号16	
所管部署	こども青少年局 幼保施策部 保育所運営課 再編整備グループ				施設写真(外観全体)		
用途	大分類	社会福祉・保健施設	根拠法令	児童福祉法			
	中分類	児童福祉施設					
	小分類	保育所	根拠条例	大阪市立児童福祉施設条例			
	細分類	公立保育所(公設置公営)					
設置目的	保育を必要とする乳児・幼児を日々保護者の下から通わせて保育を行う。						
土地	敷地面積(m ²)	3,151.37	所有形態	市			
建物	延床面積(m ²)	1,483.50	所有形態	市			

II. 建物の基本情報								
建物名称 (施設名称と同じ場合は施設名称)	建物全体						当該施設が占める延床面積(m ²)	本市施設との複合における相手方の施設名称(全て)
	構造	延床面積(m ²)	階数		建築年(年)	築年数(年)		
			地上	地下				
矢田教育の森保育所	RC	642.23	2	-	1996	27	642.23	
矢田教育の森保育所	RC	394.98	2	-	1970	53	394.98	


III. 運営・利用情報							
運営方式	直営						
項目	平成29年度	平成30年度	令和元年度	令和2年度	令和3年度	令和4年度	
利用率(%)	94.1	92.6	93.3	86.7	89.6	86.7	
年間利用可能件数(件)	135	135	135	135	135	135	
年間利用件数(件)	127	125	126	117	121	117	
年間利用者数(人)	127	125	126	117	121	117	

IV. コスト情報							
項目	平成29年度	平成30年度	令和元年度	令和2年度	令和3年度	令和4年度	
費用 A (千円)	125,762	124,681	123,859	143,938	184,089	137,887	
①人件費	113,200	115,065	114,981	115,952	125,460	127,350	
②物件費	5,622	4,701	4,350	4,727	5,079	5,993	
③維持補修費	1,584	0	0	18,735	49,025	0	
④減価償却費	5,313	4,873	4,485	4,485	4,485	4,502	
⑤支払利息及び手数料	0	0	0	0	0	0	
⑥負担金・補助金・交付金等	43	42	43	39	40	42	
収益 B (千円)	29,816	28,402	29,590	35,032	33,439	38,156	
①使用料及び手数料	29,816	28,402	29,590	35,032	33,439	38,156	
②国・府支出金	0	0	0	0	0	0	
③その他経常収益	0	0	0	0	0	0	
差引(A-B)(千円)	95,946	96,279	94,269	108,906	150,650	99,731	
市民1人当たり費用(円/人)	46	46	45	52	67	50	
延床面積1㎡当たり費用(円/㎡)	84,774	84,045	83,491	97,026	124,091	92,947	
利用者1人当たり費用(円/人)	990,252	997,448	983,008	1,230,239	1,521,397	1,178,517	
利用1件当たり費用(円/件)	990,252	997,448	983,008	1,230,239	1,521,397	1,178,517	
受益者負担率(%)	①/(A+B+C+E) [マネジメント]	24.8	23.7	24.8	25.1	18.6	28.6
	①/A [フルコスト]	23.7	22.8	23.9	24.3	18.2	27.7

<< 資産カルテ A >>

施設名称: ウリワリ ホイクショ 瓜破保育所

記入年度: 令和5(2023)

I. 施設の基本情報							
所在地	大阪市平野区瓜破3-3-64 平野区子ども・子育てプラザ1,2階			地図位置	平野 区 一般施設 番号15		
所管部署	こども青少年局 幼保施策部 保育所運営課 再編整備グループ			施設写真(外観全体)			
用途	大分類	社会福祉・保健施設	根拠法令				
	中分類	児童福祉施設					
	小分類	保育所	根拠条例			大阪市児童福祉施設条例	
	細分類	公立保育所(公設置公営)					
設置目的	保育を必要とする乳児・幼児を日々保護者の下から通わせて保育を行う。						
土地	敷地面積(m ²)	1,053.00	所有形態	市			
建物	延床面積(m ²)	423.44	所有形態	市			

II. 建物の基本情報 ※建物が3棟以上ある場合、3棟め以降は裏面に記載								
建物名称 (施設名称と同じ場合は施設名称)	建物全体					当該施設が占める延床面積(m ²)	本市施設との複合における相手方の施設名称(全て)	
	構造	延床面積(m ²)	階数		建築年(年)			築年数(年)
			地上	地下				
瓜破保育所	RC	946.81	3	-	1974	49	423.44	もと平野勤労青少年ホーム(平野区子ども・子育てプラザ)


III. 運営・利用情報							
運営方式							
項目	平成29年度	平成30年度	令和元年度	令和2年度	令和3年度	令和4年度	
利用率(%)	81.7	77.1	80.7	79.8	75.2	83.5	
年間利用可能件数(件)	109	109	109	109	109	109	
年間利用件数(件)	89	84	88	87	82	91	
年間利用者数(人)	89	84	88	87	82	91	

IV. コスト情報							
項目	平成29年度	平成30年度	令和元年度	令和2年度	令和3年度	令和4年度	
費用 A (千円)	107,918	1,037,800	106,447	128,527	116,926	109,580	
①人件費	103,519	1,033,441	102,401	115,952	104,550	106,125	
②物件費	3,504	3,464	3,150	2,851	3,161	3,437	
③維持補修費	0	0	0	8,829	9,200	0	
④減価償却費	879	879	879	879	0	0	
⑤支払利息及び手数料	0	0	0	0	0	0	
⑥負担金・補助金・交付金等	16	16	17	16	15	18	
収益 B (千円)	20,644	18,842	20,391	25,835	22,358	29,360	
①使用料及び手数料	20,644	18,842	20,391	25,835	22,358	29,360	
②国・府支出金	0	0	0	0	0	0	
③その他経常収益	0	0	0	0	0	0	
差引(A-B) (千円)	87,274	1,018,958	86,056	102,692	94,568	80,220	
市民1人当たり費用(円/人)	40	381	39	47	43	40	
延床面積1㎡当たり費用(円/㎡)	254,860	2,450,879	251,386	303,531	276,134	258,785	
利用者1人当たり費用(円/人)	1,212,562	12,354,762	1,209,625	1,477,322	1,425,927	1,204,176	
利用1件当たり費用(円/件)	1,212,562	12,354,762	1,209,625	1,477,322	1,425,927	1,204,176	
受益者負担率(%)	①/((A)+③+④+⑤)		①/((A)+③+④+⑤)		①/((A)+③+④+⑤)		
	19.3	1.8	19.3	20.2	19.1	26.8	
	①/A		①/A		①/A		
	19.1	1.8	19.2	20.1	19.1	26.8	

<< 資産カルテ A >>

施設名称: ^{キレ} ^{ホイクショ} 喜連保育所

記入年度: 令和5(2023)

I. 施設の基本情報							
所在地	大阪市平野区喜連6-7-44			地図位置	平野 区 一般施設 番号18		
所管部署	こども青少年局 幼保施策部 保育所運営課 再編整備グループ			施設写真(外観全体)			
用途	大分類	社会福祉・保健施設	根拠法令				
	中分類	児童福祉施設					
	小分類	保育所	根拠条例			大阪市立児童福祉施設条例	
	細分類	公立保育所(公設置公営)					
設置目的	保育を必要とする乳児・幼児を日々保護者の下から通わせて保育を行う。						
土地	敷地面積(m ²)	1,579.14	所有形態	市			
建物	延床面積(m ²)	618.10	所有形態	市			

II. 建物の基本情報 ※建物が3棟以上ある場合、3棟め以降は裏面に記載								
建物名称 (施設名称と同じ場合は施設名称)	建物全体						当該施設が占める延床面積(m ²)	本市施設との複合における相手方の施設名称(全て)
	構造	延床面積(m ²)	階数		建築年(年)	築年数(年)		
			地上	地下				
喜連保育所	RC	801.22	2	-	1975	48	618.10	もと平野児童館/もと喜連老人憩の家


III. 運営・利用情報							
運営方式	直営						
項目	平成29年度	平成30年度	令和元年度	令和2年度	令和3年度	令和4年度	
利用率(%)	87.2	80.7	72.5	72.5	70.6	77.1	
年間利用可能件数(件)	109	109	109	109	109	109	
年間利用件数(件)	95	88	79	79	77	84	
年間利用者数(人)	95	88	79	79	77	84	

IV. コスト情報							
項目	平成29年度	平成30年度	令和元年度	令和2年度	令和3年度	令和4年度	
費用 A (千円)	108,913	117,944	123,717	123,182	127,770	132,743	
①人件費	103,441	111,398	118,155	108,705	118,490	120,275	
②物件費	3,699	3,718	3,791	3,633	3,742	3,909	
③維持補修費	0	1,055	0	9,072	3,913	8,543	
④減価償却費	1,756	1,756	1,756	1,756	1,610	0	
⑤支払利息及び手数料	0	0	0	0	0	0	
⑥負担金・補助金・交付金等	17	17	15	16	15	16	
収益 B (千円)	22,291	21,641	20,163	24,293	22,443	28,303	
①使用料及び手数料	22,291	21,641	20,163	24,293	22,443	28,303	
②国・府支出金	0	0	0	0	0	0	
③その他経常収益	0	0	0	0	0	0	
差引(A-B) (千円)	86,622	96,303	103,554	98,889	105,327	104,440	
市民1人当たり費用(円/人)	40	43	45	45	46	48	
延床面積1m ² 当たり費用(円/m ²)	135,934	147,206	154,411	153,743	159,469	165,676	
利用者1人当たり費用(円/人)	1,146,453	1,340,273	1,566,038	1,559,266	1,659,351	1,580,274	
利用1件当たり費用(円/件)	1,146,453	1,340,273	1,566,038	1,559,266	1,659,351	1,580,274	
受益者負担率(%)	①/((A)+③+④+⑤+⑥)	20.8	18.6	16.5	20.0	17.8	21.3
	①/A	20.5	18.3	16.3	19.7	17.6	21.3

<< 資産カルテ A >>

施設名称: マツノミヤホイクンショ 松之宮保育所

記入年度: 令和5(2023)

I. 施設の基本情報									
所在地	大阪市西成区旭2-7-17				地図位置	西成区 一般施設 番号9			
所管部署	こども青少年局 幼保施策部 保育所運営課 再編整備グループ				施設写真(外観全体)				
用途	大分類	社会福祉・保健施設		根拠法令					
	中分類	児童福祉施設							
	小分類	保育所		根拠条例				大阪市立児童福祉施設条例	
	細分類	公立保育所(公設置公営)							
設置目的	保育を必要とする乳児・幼児を日々保護者の下から通わせて保育を行う。								
土地	敷地面積(m ²)	2,660.83	所有形態	市					
建物	延床面積(m ²)	1,378.74	所有形態	市					

II. 建物の基本情報								
建物名称 (施設名称と同じ場合は施設名称)	建物全体						当該施設が占める延床面積(m ²)	本市施設との複合における相手方の施設名称(全て)
	構造	延床面積(m ²)	階数		建築年(年)	築年数(年)		
			地上	地下				
松之宮保育所	RC	1,378.74	2	-	2004	19	1,378.74	


III. 運営・利用情報							
運営方式	直営						
項目	平成29年度	平成30年度	令和元年度	令和2年度	令和3年度	令和4年度	
利用率(%)	94.8	94.8	86.7	94.1	87.4	89.6	
年間利用可能件数(件)	135	135	135	135	135	135	
年間利用件数(件)	128	128	117	127	118	121	
年間利用者数(人)	128	128	117	127	118	121	

IV. コスト情報							
項目	平成29年度	平成30年度	令和元年度	令和2年度	令和3年度	令和4年度	
費用 A (千円)	133,696	126,763	128,303	143,111	152,306	155,347	
①人件費	119,983	115,065	114,981	130,446	139,400	141,500	
②物件費	5,374	3,492	3,996	4,096	4,706	5,649	
③維持補修費	234	0	0	363	0	0	
④減価償却費	8,057	8,159	9,286	8,159	8,159	8,159	
⑤支払利息及び手数料	0	0	0	0	0	0	
⑥負担金・補助金・交付金等	48	47	40	47	41	39	
収益 B (千円)	33,153	31,984	29,833	39,292	33,169	40,730	
①使用料及び手数料	33,153	31,984	29,833	39,292	33,169	40,730	
②国・府支出金	0	0	0	0	0	0	
③その他経常収益	0	0	0	0	0	0	
差引(A-B)(千円)	100,543	94,779	98,470	103,819	119,137	114,617	
市民1人当たり費用(円/人)	49	47	47	52	55	56	
延床面積1㎡当たり費用(円/㎡)	96,970	91,941	93,058	103,798	110,467	112,673	
利用者1人当たり費用(円/人)	1,044,500	990,336	1,096,607	1,126,857	1,290,727	1,283,857	
利用1件当たり費用(円/件)	1,044,500	990,336	1,096,607	1,126,857	1,290,727	1,283,857	
受益者負担率(%)	①/(A+B+C+E) [ランニングコスト]	26.4	27.0	25.1	29.1	23.0	27.7
	①/A [フルコスト]	24.8	25.2	23.3	27.5	21.8	26.2

<< 資産カルテ A >>

施設名称: ナガハンダイ2ホイクシヨ
長橋第2保育所

記入年度: 令和5(2023)

I. 施設の基本情報									
所在地	大阪市西成区南開1-7-7			地図位置	西成区 一般施設 番号11				
所管部署	こども青少年局 幼保施策部 保育所運営課 再編整備グループ			施設写真(外観全体)					
用途	大分類	社会福祉・保健施設	根拠法令						
	中分類	児童福祉施設							
	小分類	保育所	根拠条例					大阪市立児童福祉施設条例	
	細分類	公立保育所(公設置公営)							
設置目的	保育を必要とする乳児・幼児を日々保護者の下から通わせて保育を行う。								
土地	敷地面積(㎡)	1,360.55	所有形態	市					
建物	延床面積(㎡)	1,266.74	所有形態	市					

II. 建物の基本情報								
建物名称 (施設名称と同じ場合は施設名称)	建物全体						当該施設が占める延床面積(㎡)	本市施設との複合における相手方の施設名称(全て)
	構造	延床面積(㎡)	階数		建築年(年)	築年数(年)		
			地上	地下				
長橋第2保育所	RC	1,266.74	2	-	2000	23	1,266.74	


III. 運営・利用情報							
運営方式	直営						
項目	平成29年度	平成30年度	令和元年度	令和2年度	令和3年度	令和4年度	
利用率(%)	82.5	77.7	85.4	83.5	83.5	73.8	
年間利用可能件数(件)	103	103	103	103	103	103	
年間利用件数(件)	85	80	88	86	86	76	
年間利用者数(人)	85	80	88	86	86	76	

IV. コスト情報							
項目	平成29年度	平成30年度	令和元年度	令和2年度	令和3年度	令和4年度	
費用 A (千円)	115,918	106,881	107,823	115,223	119,308	120,664	
①人件費	92,131	93,813	93,752	101,458	104,550	106,125	
②物件費	5,161	3,578	3,174	4,288	4,089	5,061	
③維持補修費	9,265	0	0	0	1,190	0	
④減価償却費	9,333	9,461	10,866	9,448	9,448	9,448	
⑤支払利息及び手数料	0	0	0	0	0	0	
⑥負担金・補助金・交付金等	28	29	31	29	31	30	
収益 B (千円)	19,747	18,013	20,447	25,605	23,512	24,563	
①使用料及び手数料	19,747	18,013	20,447	25,605	23,512	24,563	
②国・府支出金	0	0	0	0	0	0	
③その他経常収益	0	0	0	0	0	0	
差引(A-B)(千円)	96,171	88,868	87,376	89,618	95,796	96,101	
市民1人当たり費用(円/人)	43	39	39	42	43	44	
延床面積1㎡当たり費用(円/㎡)	91,509	84,375	85,118	90,960	94,185	95,256	
利用者1人当たり費用(円/人)	1,363,741	1,336,013	1,225,261	1,339,800	1,387,308	1,587,684	
利用1件当たり費用(円/件)	1,363,741	1,336,013	1,225,261	1,339,800	1,387,308	1,587,684	
受益者負担率(%)	①/(A+B+C+E) [ランニングコスト]	18.5	18.5	21.1	24.2	21.4	22.1
	①/A [フルコスト]	17.0	16.9	19.0	22.2	19.7	20.4

<< 資産カルテ A >>

施設名称: キタツモリホイクシヨ
北津守保育所

記入年度: 令和5(2023)

I. 施設の基本情報									
所在地	大阪市西成区北津守3-5-32				地図位置	西成区 一般施設 番号13			
所管部署	こども青少年局 幼保施策部 保育所運営課 再編整備グループ				施設写真(外観全体)				
用途	大分類	社会福祉・保健施設		根拠法令					
	中分類	児童福祉施設							
	小分類	保育所		根拠条例				大阪市立児童福祉施設条例	
	細分類	公立保育所(公設置公営)							
設置目的	保育を必要とする乳児・幼児を日々保護者の下から通わせて保育を行う。								
土地	敷地面積(㎡)	3,412.29	所有形態	市					
建物	延床面積(㎡)	1,500.86	所有形態	市					

II. 建物の基本情報								
建物名称 (施設名称と同じ場合は施設名称)	建物全体						当該施設が占める延床面積(㎡)	本市施設との複合における相手方の施設名称(全て)
	構造	延床面積(㎡)	階数		建築年(年)	築年数(年)		
			地上	地下				
北津守保育所	RC	1,500.86	2	-	1997	26	1,500.86	


III. 運営・利用情報							
運営方式	直営						
項目	平成29年度	平成30年度	令和元年度	令和2年度	令和3年度	令和4年度	
利用率(%)	93.9	93.9	62.4	58.4	56.4	49.5	
年間利用可能件数(件)	66	66	101	101	101	101	
年間利用件数(件)	62	62	63	59	57	50	
年間利用者数(人)	62	62	63	59	57	50	

IV. コスト情報							
項目	平成29年度	平成30年度	令和元年度	令和2年度	令和3年度	令和4年度	
費用 A (千円)	94,491	88,904	89,772	146,451	89,825	155,562	
①人件費	78,205	72,562	72,523	72,470	83,640	141,500	
②物件費	4,493	4,414	3,809	3,816	4,028	4,743	
③維持補修費	0	0	0	69,033	1,014	8,179	
④減価償却費	11,769	11,906	13,418	1,118	1,118	1,118	
⑤支払利息及び手数料	0	0	0	0	0	0	
⑥負担金・補助金・交付金等	24	22	22	14	25	22	
収益 B (千円)	14,364	13,904	14,592	17,534	15,542	16,243	
①使用料及び手数料	14,364	13,904	14,592	17,534	15,542	16,243	
②国・府支出金	0	0	0	0	0	0	
③その他経常収益	0	0	0	0	0	0	
差引(A-B)(千円)	80,127	75,000	75,180	128,917	74,283	139,319	
市民1人当たり費用(円/人)	35	33	33	53	33	56	
延床面積1㎡当たり費用(円/㎡)	62,958	59,235	59,814	97,578	59,849	103,648	
利用者1人当たり費用(円/人)	1,524,048	1,433,935	1,424,952	2,482,229	1,575,873	3,111,238	
利用1件当たり費用(円/件)	1,524,048	1,433,935	1,424,952	2,482,229	1,575,873	3,111,238	
受益者負担率(%)	①/(A+B+C+E) [ランニングコスト]		-	-	12.1	17.5	10.5
	①/A [フルコスト]		-	-	12.0	17.3	10.4

<< 資産カルテ A >>

施設名称: リョウゴクホイクショ
両国保育所

記入年度: 令和5(2023)

I. 施設の基本情報							
所在地	大阪市旭区清水4-6-15				地図位置	旭 区 一般施設 番号14	
所管部署	こども青少年局 幼保施策部 保育所運営課 再編整備グループ				施設写真(外観全体)		
用途	大分類	社会福祉・保健施設	根拠法令	児童福祉法			
	中分類	児童福祉施設					
	小分類	保育所	根拠条例	大阪市立児童福祉施設条例			
	細分類	公立保育所(公設置民営)					
設置目的	保育を必要とする乳児・幼児を日々保護者の下から通わせて保育を行う。						
土地	敷地面積(m ²)	2,096.76	所有形態	市			
建物	延床面積(m ²)	1,039.62	所有形態	市			

II. 建物の基本情報								
建物名称 (施設名称と同じ場合は施設名称)	建物全体						当該施設が占める延床面積(m ²)	本市施設との複合における相手方の施設名称(全て)
	構造	延床面積(m ²)	階数		建築年(年)	築年数(年)		
			地上	地下				
両国保育所	RC	1,039.62	2	-	1974	49	1,039.62	


III. 運営・利用情報							
運営方式	全部委託						
項目	平成29年度	平成30年度	令和元年度	令和2年度	令和3年度	令和4年度	
利用率(%)	100.0	97.6	77.8	96.9	97.7	98.4	
年間利用可能件数(件)	100	126	126	128	128	128	
年間利用件数(件)	100	123	98	124	125	126	
年間利用者数(人)	100	123	98	124	125	126	

IV. コスト情報							
項目	平成29年度	平成30年度	令和元年度	令和2年度	令和3年度	令和4年度	
費用 A (千円)	155,220	154,369	160,782	181,222	157,271	174,683	
①人件費	0	0	0	0	0	0	
②物件費	151,912	151,732	158,147	156,967	157,225	158,375	
③維持補修費	670	0	0	21,621	0	16,266	
④減価償却費	2,592	2,592	2,592	2,592	0	0	
⑤支払利息及び手数料	0	0	0	0	0	0	
⑥負担金・補助金・交付金等	46	45	43	42	46	42	
収益 B (千円)	37,083	46,273	41,699	64,449	61,187	68,881	
①使用料及び手数料	23,168	27,583	22,699	36,807	34,038	40,629	
②国・府支出金	13,915	18,690	19,000	27,642	27,149	28,252	
③その他経常収益	0	0	0	0	0	0	
差引(A-B)(千円)	118,137	108,096	119,083	116,773	96,084	105,802	
市民1人当たり費用(円/人)	57	57	59	66	57	63	
延床面積1㎡当たり費用(円/㎡)	149,305	148,486	154,655	174,316	151,277	168,026	
利用者1人当たり費用(円/人)	1,552,200	1,255,033	1,640,633	1,461,468	1,258,168	1,386,373	
利用1件当たり費用(円/件)	1,552,200	1,255,033	1,640,633	1,461,468	1,258,168	1,386,373	
受益者負担率(%)	$\frac{a}{(A+B+C+E)}$ [ランニングコスト]	-	-	-	-	-	
	$\frac{a}{A}$ [フルコスト]	-	-	-	-	-	

<< 資産カルテ A >>

施設名称: ドウシンホイクエン
同心保育園

記入年度: 令和5(2023)

I. 施設の基本情報							
所在地	大阪市北区同心1-5-27			地図位置	北 区 一般施設 番号23		
所管部署	こども青少年局 保育施策部 保育企画課 環境整備グループ			施設写真(外観全体)			
用途	大分類	社会福祉・保健施設	根拠法令				
	中分類	児童福祉施設				児童福祉法	
	小分類	保育所	根拠条例			-	
	細分類	保育園					
設置目的	保育を必要とする乳児・幼児を日々保護者の下から通わせて保育を行う。						
土地	敷地面積(m ²)	1,674.91	所有形態	市			
建物	延床面積(m ²)	1,081.89	所有形態	市			

II. 建物の基本情報								
建物名称 (施設名称と同じ場合は施設名称)	建物全体						当該施設が占める延床面積(m ²)	本市施設との複合における相手方の施設名称(全て)
	構造	延床面積(m ²)	階数		建築年(年)	築年数(年)		
			地上	地下				
同心保育園	RC	2,673.61	4	-	1982	41	1,081.89	北区北老人福祉センター/もと大阪ボランティア協会事務所/なんばなかよし作業所/医療助成費等償還事務センター


III. 運営・利用情報							
運営方式	有償貸付						
項目	平成29年度	平成30年度	令和元年度	令和2年度	令和3年度	令和4年度	
利用率(%)	100.0	100.0	100.0	100.0	100.0	100.0	
年間利用可能件数(件)	110	110	110	110	110	110	
年間利用件数(件)	110	110	110	110	110	110	
年間利用者数(人)	110	110	110	110	110	110	

IV. コスト情報							
項目	平成29年度	平成30年度	令和元年度	令和2年度	令和3年度	令和4年度	
費用 A (千円)	5,380	10,835	8,352	12,758	8,388	6,956	
①人件費	0	0	0	0	0	0	
②物件費	0	2	1	2	219	1,663	
③維持補修費	87	5,540	3,058	7,463	2,876	0	
④減価償却費	5,293	5,293	5,293	5,293	5,293	5,293	
⑤支払利息及び手数料	0	0	0	0	0	0	
⑥負担金・補助金・交付金等	0	0	0	0	0	0	
収益 B (千円)	87	1,481	818	846	1,032	674	
①使用料及び手数料	0	0	0	0	0	0	
②国・府支出金	0	0	0	0	0	0	
③その他経常収益	87	1,481	818	846	1,032	674	
差引(A-B)(千円)	5,293	9,354	7,534	11,912	7,356	6,282	
市民1人当たり費用(円/人)	2	4	3	5	3	3	
延床面積1㎡当たり費用(円/㎡)	4,973	10,015	7,720	11,792	7,753	6,429	
利用者1人当たり費用(円/人)	48,909	98,500	75,927	115,982	76,255	63,236	
利用1件当たり費用(円/件)	48,909	98,500	75,927	115,982	76,255	63,236	
受益者負担率(%)	①/(A+B+C+E) [マネジメント] ①/A [フルコスト]	-	-	-	-	-	
		-	-	-	-	-	

<< 資産カルテ A >>

施設名称: もとオオヨドキンロウセイショウネンホーム(キタクドモ・コソダテプラザ)
もと大淀勤労青少年ホーム(北区子ども・子育てプラザ)

記入年度: 令和5(2023)

I. 施設の基本情報					
所在地	大阪市北区本庄東1-24-11 北区子ども・子育てプラザ 1~2階			地図位置	北 区 一般施設 番号24
所管部署	こども青少年局 子育て支援部 管理課 子育て支援グループ			施設写真(外観全体)	
用途	大分類	社会福祉・保健施設	根拠法令		
	中分類	児童福祉施設			
	小分類	子ども・子育てプラザ	根拠条例		
	細分類	子ども・子育てプラザ			
設置目的	在宅での子育てや地域での子育て活動を支援し、また乳幼児期の親子や子育て支援者、就学期のこどもが集い交流する機会を提供するなど、地域福祉活動の推進を図る。				
土地	敷地面積(m ²)	1,298.91	所有形態	市	
建物	延床面積(m ²)	616.06	所有形態	市	

II. 建物の基本情報								
建物名称 (施設名称と同じ場合は施設名称)	建物全体						当該施設が占める延床面積(m ²)	本市施設との複合における相手方の施設名称(全て)
	構造	延床面積(m ²)	階数		建築年(年)	築年数(年)		
			地上	地下				
もと大淀勤労青少年ホーム(北区子ども・子育てプラザ)	RC	1,120.96	2	-	1976	47	616.06	北区大淀老人福祉センター


III. 運営・利用情報							
運営方式	全部委託						
項目	平成29年度	平成30年度	令和元年度	令和2年度	令和3年度	令和4年度	
利用率(%)	-	-	-	-	-	-	
年間利用可能件数(件)	-	-	-	-	-	-	
年間利用件数(件)	-	-	-	-	-	-	
年間利用者数(人)	38768	39107	32829	9701	8968	17089	

IV. コスト情報							
項目	平成29年度	平成30年度	令和元年度	令和2年度	令和3年度	令和4年度	
費用 A (千円)	33,757	36,274	37,899	32,503	32,830	32,555	
①人件費	0	0	0	0	0	0	
②物件費	32,246	34,707	35,425	31,146	31,473	31,198	
③維持補修費	154	210	1,117	0	0	0	
④減価償却費	1,357	1,357	1,357	1,357	1,357	1,357	
⑤支払利息及び手数料	0	0	0	0	0	0	
⑥負担金・補助金・交付金等	0	0	0	0	0	0	
収益 B (千円)	8,320	8,416	8,594	8,726	9,022	9,023	
①使用料及び手数料	0	0	0	0	0	0	
②国・府支出金	8,320	8,416	8,594	8,726	9,022	9,023	
③その他経常収益	0	0	0	0	0	0	
差引(A-B)(千円)	25,437	27,858	29,305	23,777	23,808	23,532	
市民1人当たり費用(円/人)	12	13	14	12	12	12	
延床面積1㎡当たり費用(円/㎡)	54,795	58,881	61,518	52,759	53,290	52,844	
利用者1人当たり費用(円/人)	871	928	1,154	3,350	3,661	1,905	
利用1件当たり費用(円/件)	-	-	-	-	-	-	
受益者負担率(%)	①/(①+②+③+④+⑤) [ファンダコスト]						
	①/A [フルコスト]						

<< 資産カルテ A >>

施設名称: もとみやまキャンパスイノベーションホーム(ミヤコジマ子ども・子育てプラザ)
もと都島勤労青少年ホーム(都島区子ども・子育てプラザ)

記入年度: 令和5(2023)

I. 施設の基本情報					
所在地	大阪市都島区中野町5-15-21 大阪市都島センタービル 2階			地図位置	都島 区 一般施設 番号12
所管部署	子ども青少年局 子育て支援部 管理課 子育て支援グループ			施設写真(外観全体)	
用途	大分類	社会福祉・保健施設	根拠法令		
	中分類	児童福祉施設			
	小分類	子ども・子育てプラザ	根拠条例		
	細分類	子ども・子育てプラザ			
設置目的	在宅での子育てや地域での子育て活動を支援し、また乳幼児期の親子や子育て支援者、就学期のこどもが集い交流する機会を提供するなど、地域福祉活動の推進を図る。				
土地	敷地面積(m ²)	145.50	所有形態	市	
建物	延床面積(m ²)	823.84	所有形態	市	

II. 建物の基本情報								
建物名称 (施設名称と同じ場合は施設名称)	建物全体						当該施設が占める延床面積(m ²)	本市施設との複合における相手方の施設名称(全て)
	構造	延床面積(m ²)	階数		建築年(年)	築年数(年)		
			地上	地下				
もと都島勤労青少年ホーム(都島区子ども・子育てプラザ)	SRC	10,396.93	11	3	1995	28	823.84	都島スポーツセンター/都島区保健福祉センター/こころの健康センター


III. 運営・利用情報							
運営方式	全部委託						
項目	平成29年度	平成30年度	令和元年度	令和2年度	令和3年度	令和4年度	
利用率(%)	-	-	-	-	-	-	
年間利用可能件数(件)	-	-	-	-	-	-	
年間利用件数(件)	-	-	-	-	-	-	
年間利用者数(人)	44351	41129	34064	12315	13003	18468	

IV. コスト情報							
項目	平成29年度	平成30年度	令和元年度	令和2年度	令和3年度	令和4年度	
費用 A (千円)	45,217	39,324	43,456	38,838	41,130	43,469	
①人件費	0	0	0	0	0	0	
②物件費	33,499	31,792	34,120	29,502	31,794	34,133	
③維持補修費	0	0	0	0	0	0	
④減価償却費	7,532	7,532	7,532	7,532	7,532	7,532	
⑤支払利息及び手数料	0	0	0	0	0	0	
⑥負担金・補助金・交付金等	4,186	0	1,804	1,804	1,804	1,804	
収益 B (千円)	8,320	8,416	8,594	8,726	9,022	9,023	
①使用料及び手数料	0	0	0	0	0	0	
②国・府支出金	8,320	8,416	8,594	8,726	9,022	9,023	
③その他経常収益	0	0	0	0	0	0	
差引(A-B)(千円)	36,897	30,908	34,862	30,112	32,108	34,446	
市民1人当たり費用(円/人)	17	14	16	14	15	16	
延床面積1㎡当たり費用(円/㎡)	54,886	47,733	52,748	47,143	49,925	52,764	
利用者1人当たり費用(円/人)	1,020	956	1,276	3,154	3,163	2,354	
利用1件当たり費用(円/件)	-	-	-	-	-	-	
受益者負担率(%)	①/(①+②+③+④+⑤) [フルコスト]						
	①/A [フルコスト]						

<< 資産カルテ A >>

施設名称: もと福島マキノロウセイシヨウネンホーム(ワクシマクドモ・コソダテプラザ)
もと福島勤労青少年ホーム(福島区子ども・子育てプラザ)

記入年度: 令和5(2023)

I. 施設の基本情報					
所在地	大阪市福島区海老江6-1-14 福島区子ども・子育てプラザ 3~4階			地図位置	福島 区 一般施設 番号14
所管部署	こども青少年局 子育て支援部 管理課 子育て支援グループ			写真	
用途	大分類	社会福祉・保健施設	根拠法令		
	中分類	児童福祉施設			
	小分類	子ども・子育てプラザ	根拠条例		
	細分類	子ども・子育てプラザ			
設置目的	在宅での子育てや地域での子育て活動を支援し、また乳幼児期の親子や子育て支援者、就学期のこどもが集い交流する機会を提供するなど、地域福祉活動の推進を図る。				
土地	敷地面積(m ²)	1,264.85	所有形態	市	
建物	延床面積(m ²)	650.59	所有形態	市	

II. 建物の基本情報								
建物名称 (施設名称と同じ場合は施設名称)	建物全体						当該施設が占める延床面積(m ²)	本市施設との複合における相手方の施設名称(全て)
	構造	延床面積(m ²)	階数		建築年(年)	築年数(年)		
			地上	地下				
もと福島勤労青少年ホーム(福島区子ども・子育てプラザ)	RC	1,745.29	4	-	1971	52	650.59	海老江保育所/福島区老人福祉センター


III. 運営・利用情報							
運営方式	全部委託						
項目	平成29年度	平成30年度	令和元年度	令和2年度	令和3年度	令和4年度	
利用率(%)	-	-	-	-	-	-	
年間利用可能件数(件)	-	-	-	-	-	-	
年間利用件数(件)	-	-	-	-	-	-	
年間利用者数(人)	35100	33255	29458	12684	12065	14549	

IV. コスト情報							
項目	平成29年度	平成30年度	令和元年度	令和2年度	令和3年度	令和4年度	
費用 A (千円)	27,995	30,894	31,395	27,510	29,852	28,997	
①人件費	0	0	0	0	0	0	
②物件費	27,159	30,002	30,334	26,828	29,170	28,315	
③維持補修費	154	210	379	0	0	0	
④減価償却費	682	682	682	682	682	682	
⑤支払利息及び手数料	0	0	0	0	0	0	
⑥負担金・補助金・交付金等	0	0	0	0	0	0	
収益 B (千円)	2,168	2,170	2,192	3,290	3,306	3,306	
①使用料及び手数料	0	0	0	0	0	0	
②国・府支出金	2,168	2,170	2,192	3,290	3,306	3,306	
③その他経常収益	0	0	0	0	0	0	
差引(A-B)(千円)	25,827	28,724	29,203	24,220	26,546	25,691	
市民1人当たり費用(円/人)	10	11	11	10	11	11	
延床面積1㎡当たり費用(円/㎡)	43,030	47,486	48,256	42,285	45,885	44,570	
利用者1人当たり費用(円/人)	798	929	1,066	2,169	2,474	1,993	
利用1件当たり費用(円/件)	-	-	-	-	-	-	
受益者負担率(%)	$\frac{\text{①} + \text{②} + \text{③} + \text{④} + \text{⑤} + \text{⑥}}{\text{①} + \text{②} + \text{③} + \text{④} + \text{⑤} + \text{⑥}}$						
	$\frac{\text{①}}{\text{①} + \text{②} + \text{③} + \text{④} + \text{⑤} + \text{⑥}}$						
	$\frac{\text{①}}{\text{①} + \text{②} + \text{③} + \text{④} + \text{⑤} + \text{⑥}}$						

<< 資産カルテ A >>

施設名称: もと此花勤労青少年ホーム(此花区子ども・子育てプラザ)

記入年度: 令和5(2023)

I. 施設の基本情報					
所在地	大阪市此花区四貫島2-26-17 此花区子ども・子育てプラザ2階			地図位置	此花区 一般施設 番号16
所管部署	こども青少年局 子育て支援部 管理課 子育て支援グループ			施設写真(外観全体)	
用途	大分類	社会福祉・保健施設	根拠法令		
	中分類	児童福祉施設			
	小分類	子ども・子育てプラザ	根拠条例		
	細分類	子ども・子育てプラザ			
設置目的	在宅での子育てや地域での子育て活動を支援し、また乳幼児期の親子や子育て支援者、就学期のこどもが集い交流する機会を提供するなど、地域福祉活動の推進を図る。				
土地	敷地面積(m ²)	1,576.62	所有形態	市	
建物	延床面積(m ²)	607.13	所有形態	市	

II. 建物の基本情報								
建物名称 (施設名称と同じ場合は施設名称)	建物全体						当該施設が占める延床面積(m ²)	本市施設との複合における相手方の施設名称(全て)
	構造	延床面積(m ²)	階数		建築年(年)	築年数(年)		
			地上	地下				
もと此花勤労青少年ホーム(此花区子ども・子育てプラザ)	RC	1,243.84	2	-	1985	38	607.13	此花作業指導所


III. 運営・利用情報							
運営方式	全部委託						
項目	平成29年度	平成30年度	令和元年度	令和2年度	令和3年度	令和4年度	
利用率(%)	-	-	-	-	-	-	
年間利用可能件数(件)	-	-	-	-	-	-	
年間利用件数(件)	-	-	-	-	-	-	
年間利用者数(人)	33151	37069	30815	12208	13335	20202	

IV. コスト情報							
項目	平成29年度	平成30年度	令和元年度	令和2年度	令和3年度	令和4年度	
費用 A (千円)	38,420	38,441	45,158	33,576	34,076	33,946	
①人件費	0	0	0	0	0	0	
②物件費	35,433	35,398	35,295	30,743	31,243	31,113	
③維持補修費	154	210	7,030	0	0	0	
④減価償却費	2,833	2,833	2,833	2,833	2,833	2,833	
⑤支払利息及び手数料	0	0	0	0	0	0	
⑥負担金・補助金・交付金等	0	0	0	0	0	0	
収益 B (千円)	8,346	8,441	8,617	8,749	9,045	9,046	
①使用料及び手数料	0	0	0	0	0	0	
②国・府支出金	8,320	8,416	8,594	8,726	9,022	9,023	
③その他経常収益	26	25	23	23	23	23	
差引(A-B)(千円)	30,074	30,000	36,541	24,827	25,031	24,900	
市民1人当たり費用(円/人)	14	14	16	12	12	12	
延床面積1㎡当たり費用(円/㎡)	63,281	63,316	74,379	55,303	56,126	55,912	
利用者1人当たり費用(円/人)	1,159	1,037	1,465	2,750	2,555	1,680	
利用1件当たり費用(円/件)	-	-	-	-	-	-	
受益者負担率(%)	$\frac{\text{①} + (\text{A} + \text{B} + \text{C} + \text{E})}{\text{A}}$ [フルコスト]						
	$\frac{\text{①}}{\text{A}}$ [フルコスト]						

<< 資産カルテ A >>

施設名称: もとみなみキョウセイシヨウケンホーム(チュウオウクドモ・コングダテプラザ)
もと南勤労青少年ホーム(中央区子ども・子育てプラザ)

記入年度: 令和5(2023)

I. 施設の基本情報					
所在地	大阪市中央区島之内2-12-6 中央区子ども・子育てプラザ 1~3階			地図位置	中央区 一般施設 番号21
所管部署	こども青少年局 子育て支援部 管理課 子育て支援グループ			施設写真(外観全体)	
用途	大分類	社会福祉・保健施設	根拠法令		
	中分類	児童福祉施設			
	小分類	子ども・子育てプラザ	根拠条例		
	細分類	子ども・子育てプラザ			
設置目的	在宅での子育てや地域での子育て活動を支援し、また乳幼児期の親子や子育て支援者、就学期のこどもが集い交流する機会を提供するなど、地域福祉活動の推進を図る。				
土地	敷地面積(m ²)	655.76	所有形態	市	
建物	延床面積(m ²)	612.48	所有形態	市	

II. 建物の基本情報								
建物名称 (施設名称と同じ場合は施設名称)	建物全体						当該施設が占める延床面積(m ²)	本市施設との複合における相手方の施設名称(全て)
	構造	延床面積(m ²)	階数		建築年(年)	築年数(年)		
			地上	地下				
もと南勤労青少年ホーム(中央区子ども・子育てプラザ)	RC	1,116.19	3	-	1984	39	612.48	中央区南老人福祉センター


III. 運営・利用情報							
運営方式	全部委託						
項目	平成29年度	平成30年度	令和元年度	令和2年度	令和3年度	令和4年度	
利用率(%)	-	-	-	-	-	-	
年間利用可能件数(件)	-	-	-	-	-	-	
年間利用件数(件)	-	-	-	-	-	-	
年間利用者数(人)	36819	33278	27484	8270	11916	16593	

IV. コスト情報							
項目	平成29年度	平成30年度	令和元年度	令和2年度	令和3年度	令和4年度	
費用 A (千円)	36,553	37,402	40,572	33,161	34,576	34,104	
①人件費	0	0	0	0	0	0	
②物件費	34,029	34,607	35,400	30,791	32,206	31,734	
③維持補修費	154	425	2,802	0	0	0	
④減価償却費	2,370	2,370	2,370	2,370	2,370	2,370	
⑤支払利息及び手数料	0	0	0	0	0	0	
⑥負担金・補助金・交付金等	0	0	0	0	0	0	
収益 B (千円)	8,320	8,417	8,594	8,726	9,022	9,023	
①使用料及び手数料	0	0	0	0	0	0	
②国・府支出金	8,320	8,416	8,594	8,726	9,022	9,023	
③その他経常収益	0	1	0	0	0	0	
差引(A-B)(千円)	28,233	28,985	31,978	24,435	25,554	25,081	
市民1人当たり費用(円/人)	13	14	15	12	13	12	
延床面積1㎡当たり費用(円/㎡)	59,680	61,066	66,242	54,142	56,452	55,682	
利用者1人当たり費用(円/人)	993	1,124	1,476	4,010	2,902	2,055	
利用1件当たり費用(円/件)	-	-	-	-	-	-	
受益者負担率(%)	$\frac{\text{①} + (\text{A} + \text{B} + \text{C} + \text{E})}{\text{A}}$ [フルコスト]						

<< 資産カルテ A >>

施設名称: もとニシキンロウセイショウホム(ニシクドモ・コソダテプラザ)
もと西勤労青少年ホーム(西区子ども・子育てプラザ)

記入年度: 令和5(2023)

I. 施設の基本情報					
所在地	大阪市西区本田3-7-2 西区子ども・子育てプラザ 1~2階			地図位置	西 区 一般施設 番号15
所管部署	こども青少年局 子育て支援部 管理課 子育て支援グループ			施設写真(外観全体)	
用途	大分類	社会福祉・保健施設	根拠法令		
	中分類	児童福祉施設			
	小分類	子ども・子育てプラザ	根拠条例		
	細分類	子ども・子育てプラザ			
設置目的	在宅での子育てや地域での子育て活動を支援し、また乳幼児期の親子や子育て支援者、就学期のこどもが集い交流する機会を提供するなど、地域福祉活動の推進を図る。				
土地	敷地面積(m ²)	1,336.24	所有形態	市	
建物	延床面積(m ²)	656.89	所有形態	市	

II. 建物の基本情報								
建物名称 (施設名称と同じ場合は施設名称)	建物全体						当該施設が占める延床面積(m ²)	本市施設との複合における相手方の施設名称(全て)
	構造	延床面積(m ²)	階数		建築年(年)	築年数(年)		
			地上	地下				
もと西勤労青少年ホーム(西区子ども・子育てプラザ)	RC	1,384.13	2	-	1980	43	656.89	西区老人福祉センター


III. 運営・利用情報							
運営方式	全部委託						
項目	平成29年度	平成30年度	令和元年度	令和2年度	令和3年度	令和4年度	
利用率(%)	-	-	-	-	-	-	
年間利用可能件数(件)	-	-	-	-	-	-	
年間利用件数(件)	-	-	-	-	-	-	
年間利用者数(人)	43326	53174	42347	10597	14426	22412	

IV. コスト情報							
項目	平成29年度	平成30年度	令和元年度	令和2年度	令和3年度	令和4年度	
費用 A (千円)	32,834	36,600	41,412	30,865	34,033	33,301	
(A)人件費	0	0	0	0	0	0	
(B)物件費	30,381	34,297	35,924	28,958	32,126	31,394	
(C)維持補修費	546	396	3,581	0	0	0	
(D)減価償却費	1,907	1,907	1,907	1,907	1,907	1,907	
(E)支払利息及び手数料	0	0	0	0	0	0	
(F)負担金・補助金・交付金等	0	0	0	0	0	0	
収益 B (千円)	8,320	8,416	8,594	8,726	9,022	9,023	
(a)使用料及び手数料	0	0	0	0	0	0	
(b)国・府支出金	8,320	8,416	8,594	8,726	9,022	9,023	
(c)その他経常収益	0	0	0	0	0	0	
差引(A-B)(千円)	24,514	28,184	32,818	22,139	25,011	24,278	
市民1人当たり費用(円/人)	12	13	15	11	12	12	
延床面積1㎡当たり費用(円/㎡)	49,984	55,717	63,043	46,987	51,809	50,695	
利用者1人当たり費用(円/人)	758	688	978	2,913	2,359	1,486	
利用1件当たり費用(円/件)	-	-	-	-	-	-	
受益者負担率(%)	$\frac{\text{a}}{\text{a}+(\text{A}+\text{B}+\text{C}+\text{E})} \times 100$ [ランニングコスト]						
	$\frac{\text{a}}{\text{A}} \times 100$ [フルコスト]						

<< 資産カルテ A >>

施設名称: もとミナトキョウセイシヨウネンホーム(ミナトクドモ・コソダテプラザ)
もと港勤労青少年ホーム(港区子ども・子育てプラザ)

記入年度: 令和5(2023)

I. 施設の基本情報					
所在地	大阪市港区磯路2-11-10 港区子ども・子育てプラザ 2~3階			地図位置	港区 一般施設 番号16
所管部署	子ども青少年局 子育て支援部 管理課 子育て支援グループ			施設写真(外観全体)	
用途	大分類	社会福祉・保健施設	根拠法令		
	中分類	児童福祉施設			
	小分類	子ども・子育てプラザ	根拠条例		
	細分類	子ども・子育てプラザ			
設置目的	在宅での子育てや地域での子育て活動を支援し、また乳幼児期の親子や子育て支援者、就学期のこどもが集い交流する機会を提供するなど、地域福祉活動の推進を図る。				
土地	敷地面積(m ²)	1,029.47	所有形態	市	
建物	延床面積(m ²)	498.45	所有形態	市	

II. 建物の基本情報								
建物名称 (施設名称と同じ場合は施設名称)	建物全体						当該施設が占める延床面積(m ²)	本市施設との複合における相手方の施設名称(全て)
	構造	延床面積(m ²)	階数		建築年(年)	築年数(年)		
			地上	地下				
もと港勤労青少年ホーム(港区子ども・子育てプラザ)	RC	903.05	3	-	1973	50	498.45	磯路保育所


III. 運営・利用情報							
運営方式	全部委託						
項目	平成29年度	平成30年度	令和元年度	令和2年度	令和3年度	令和4年度	
利用率(%)	-	-	-	-	-	-	
年間利用可能件数(件)	-	-	-	-	-	-	
年間利用件数(件)	-	-	-	-	-	-	
年間利用者数(人)	32063	31051	26263	11605	11054	15913	

IV. コスト情報							
項目	平成29年度	平成30年度	令和元年度	令和2年度	令和3年度	令和4年度	
費用 A (千円)	33,418	33,524	50,091	27,546	27,797	30,764	
①人件費	0	0	0	0	0	0	
②物件費	32,605	32,655	32,380	26,887	27,138	30,105	
③維持補修費	154	210	17,052	0	0	0	
④減価償却費	659	659	659	659	659	659	
⑤支払利息及び手数料	0	0	0	0	0	0	
⑥負担金・補助金・交付金等	0	0	0	0	0	0	
収益 B (千円)	8,320	8,416	8,594	8,726	9,022	9,023	
①使用料及び手数料	0	0	0	0	0	0	
②国・府支出金	8,320	8,416	8,594	8,726	9,022	9,023	
③その他経常収益	0	0	0	0	0	0	
差引(A-B)(千円)	25,098	25,108	41,497	18,820	18,775	21,741	
市民1人当たり費用(円/人)	12	12	18	10	10	11	
延床面積1㎡当たり費用(円/㎡)	67,044	67,256	100,494	55,263	55,767	61,719	
利用者1人当たり費用(円/人)	1,042	1,080	1,907	2,374	2,515	1,933	
利用1件当たり費用(円/件)	-	-	-	-	-	-	
受益者負担率(%)	①/(①+②+③+④+⑤) [フルコスト]						
	①/A [フルコスト]						

<< 資産カルテ A >>

施設名称: もと大正勤労青少年ホーム(タイショウクドモ・子育てプラザ)
もと大正勤労青少年ホーム(大正区子ども・子育てプラザ)

記入年度: 令和5(2023)

I. 施設の基本情報					
所在地	大阪府大正区泉尾3-9-16 大正区子ども・子育てプラザ 2~3階			地図位置	大正 区 一般施設 番号17
所管部署	こども青少年局 子育て支援部 管理課 子育て支援グループ			施設写真(外観全体)	
用途	大分類	社会福祉・保健施設	根拠法令		
	中分類	児童福祉施設			
	小分類	子ども・子育てプラザ	根拠条例		
	細分類	子ども・子育てプラザ			
設置目的	在宅での子育てや地域での子育て活動を支援し、また乳幼児期の親子や子育て支援者、就学期のこどもが集い交流する機会を提供するなど、地域福祉活動の推進を図る。				
土地	敷地面積(m ²)	1,790.03	所有形態	市	
建物	延床面積(m ²)	1,126.11	所有形態	市	

II. 建物の基本情報								
建物名称 (施設名称と同じ場合は施設名称)	建物全体						当該施設が占める延床面積(m ²)	本市施設との複合における相手方の施設名称(全て)
	構造	延床面積(m ²)	階数		建築年(年)	築年数(年)		
			地上	地下				
もと大正勤労青少年ホーム(大正区子ども・子育てプラザ)	RC	2,212.34	3	-	1976	47	1,126.11	大正区老人福祉センター


III. 運営・利用情報							
運営方式	全部委託						
項目	平成29年度	平成30年度	令和元年度	令和2年度	令和3年度	令和4年度	
利用率(%)	-	-	-	-	-	-	
年間利用可能件数(件)	-	-	-	-	-	-	
年間利用件数(件)	-	-	-	-	-	-	
年間利用者数(人)	40391	45358	39111	5364	7592	14278	

IV. コスト情報							
項目	平成29年度	平成30年度	令和元年度	令和2年度	令和3年度	令和4年度	
費用 A (千円)	38,717	39,307	39,264	32,876	32,495	34,340	
①人件費	0	0	0	0	0	0	
②物件費	35,851	35,950	36,350	30,164	29,783	31,628	
③維持補修費	154	645	202	0	0	0	
④減価償却費	2,712	2,712	2,712	2,712	2,712	2,712	
⑤支払利息及び手数料	0	0	0	0	0	0	
⑥負担金・補助金・交付金等	0	0	0	0	0	0	
収益 B (千円)	8,320	8,416	8,594	8,726	9,022	9,023	
①使用料及び手数料	0	0	0	0	0	0	
②国・府支出金	8,320	8,416	8,594	8,726	9,022	9,023	
③その他経常収益	0	0	0	0	0	0	
差引(A-B)(千円)	30,397	30,891	30,670	24,150	23,473	25,317	
市民1人当たり費用(円/人)	14	14	14	12	12	12	
延床面積1㎡当たり費用(円/㎡)	34,381	34,905	34,867	29,194	28,856	30,494	
利用者1人当たり費用(円/人)	959	867	1,004	6,129	4,280	2,405	
利用1件当たり費用(円/件)	-	-	-	-	-	-	
受益者負担率(%)	①/(①+②+③+④+⑤) [ファンダコスト]						
	①/A [フルコスト]						

<< 資産カルテ A >>

施設名称: もと天王寺勤労青少年ホーム(天王寺区子ども・子育てプラザ)
もと天王寺勤労青少年ホーム(天王寺区子ども・子育てプラザ)

記入年度: 令和5(2023)

I. 施設の基本情報					
所在地	大阪市天王寺区味原町9-14 天王寺区子ども・子育てプラザ 3~4階			地図位置	天王寺 区 一般施設 番号17
所管部署	子ども青少年局 子育て支援部 管理課 子育て支援グループ			施設写真(外観全体)	
用途	大分類	社会福祉・保健施設	根拠法令		
	中分類	児童福祉施設			
	小分類	子ども・子育てプラザ	根拠条例		
	細分類	子ども・子育てプラザ			
設置目的	在宅での子育てや地域での子育て活動を支援し、また乳幼児期の親子や子育て支援者、就学期のこどもが集い交流する機会を提供するなど、地域福祉活動の推進を図る。				
土地	敷地面積(m ²)	893.75	所有形態	市	
建物	延床面積(m ²)	579.25	所有形態	市	

II. 建物の基本情報								
建物名称 (施設名称と同じ場合は施設名称)	建物全体						当該施設が占める延床面積(m ²)	本市施設との複合における相手方の施設名称(全て)
	構造	延床面積(m ²)	階数		建築年(年)	築年数(年)		
			地上	地下				
もと天王寺勤労青少年ホーム(天王寺区子ども・子育てプラザ)	RC	1,104.34	4	-	1975	48	579.25	味原保育所


III. 運営・利用情報							
運営方式	全部委託						
項目	平成29年度	平成30年度	令和元年度	令和2年度	令和3年度	令和4年度	
利用率(%)	-	-	-	-	-	-	
年間利用可能件数(件)	-	-	-	-	-	-	
年間利用件数(件)	-	-	-	-	-	-	
年間利用者数(人)	40918	43364	37816	12413	14982	21533	

IV. コスト情報							
項目	平成29年度	平成30年度	令和元年度	令和2年度	令和3年度	令和4年度	
費用 A (千円)	36,936	37,708	35,658	31,636	31,004	32,753	
①人件費	0	0	0	0	0	0	
②物件費	34,511	33,943	33,529	30,303	29,671	31,420	
③維持補修費	1,092	2,432	796	0	0	0	
④減価償却費	1,333	1,333	1,333	1,333	1,333	1,333	
⑤支払利息及び手数料	0	0	0	0	0	0	
⑥負担金・補助金・交付金等	0	0	0	0	0	0	
収益 B (千円)	8,320	8,416	8,594	8,726	9,022	9,023	
①使用料及び手数料	0	0	0	0	0	0	
②国・府支出金	8,320	8,416	8,594	8,726	9,022	9,023	
③その他経常収益	0	0	0	0	0	0	
差引(A-B)(千円)	28,616	29,292	27,064	22,910	21,982	23,730	
市民1人当たり費用(円/人)	14	14	13	11	11	12	
延床面積1㎡当たり費用(円/㎡)	63,765	65,098	61,559	54,615	53,524	56,544	
利用者1人当たり費用(円/人)	903	870	943	2,549	2,069	1,521	
利用1件当たり費用(円/件)	-	-	-	-	-	-	
受益者負担率(%)	①/(①+②+③+④+⑤) [ランニングコスト]						
	①/A [フルコスト]						

<< 資産カルテ A >>

施設名称: もと浪速勤労青少年ホーム(オニワクドモ・子育てプラザ)
もと浪速勤労青少年ホーム(浪速区子ども・子育てプラザ)

記入年度: 令和5(2023)

I. 施設の基本情報					
所在地	大阪市浪速区下寺2-2-12 浪速区子ども・子育てプラザ 2階			地図位置	浪速 区 一般施設 番号14
所管部署	こども青少年局 子育て支援部 管理課 子育て支援グループ			施設写真(外観全体)	
用途	大分類	社会福祉・保健施設	根拠法令		
	中分類	児童福祉施設			
	小分類	子ども・子育てプラザ	根拠条例		
	細分類	子ども・子育てプラザ			
設置目的	在宅での子育てや地域での子育て活動を支援し、また乳幼児期の親子や子育て支援者、就学期のこどもが集い交流する機会を提供するなど、地域福祉活動の推進を図る。				
土地	敷地面積(m ²)	1,401.42	所有形態	市	
建物	延床面積(m ²)	689.48	所有形態	市	

II. 建物の基本情報								
建物名称 (施設名称と同じ場合は施設名称)	建物全体						当該施設が占める延床面積(m ²)	本市施設との複合における相手方の施設名称(全て)
	構造	延床面積(m ²)	階数		建築年(年)	築年数(年)		
			地上	地下				
もと浪速勤労青少年ホーム(浪速区子ども・子育てプラザ)	RC	1,258.61	2	-	1975	48	689.48	浪速区老人福祉センター/日東老人憩の家


III. 運営・利用情報							
運営方式	全部委託						
項目	平成29年度	平成30年度	令和元年度	令和2年度	令和3年度	令和4年度	
利用率(%)	-	-	-	-	-	-	
年間利用可能件数(件)	-	-	-	-	-	-	
年間利用件数(件)	-	-	-	-	-	-	
年間利用者数(人)	41024	36962	32536	10451	10260	14120	

IV. コスト情報							
項目	平成29年度	平成30年度	令和元年度	令和2年度	令和3年度	令和4年度	
費用 A (千円)	38,488	32,606	32,301	27,328	28,496	32,506	
①人件費	0	0	0	0	0	0	
②物件費	28,775	30,962	30,665	25,894	27,062	31,072	
③維持補修費	8,279	210	202	0	0	0	
④減価償却費	1,434	1,434	1,434	1,434	1,434	1,434	
⑤支払利息及び手数料	0	0	0	0	0	0	
⑥負担金・補助金・交付金等	0	0	0	0	0	0	
収益 B (千円)	8,320	8,417	8,597	8,729	9,025	9,026	
①使用料及び手数料	0	0	0	0	0	0	
②国・府支出金	8,320	8,416	8,594	8,726	9,022	9,023	
③その他経常収益	0	1	3	3	3	3	
差引(A-B)(千円)	30,168	24,189	23,704	18,599	19,471	23,480	
市民1人当たり費用(円/人)	14	12	12	10	10	12	
延床面積1㎡当たり費用(円/㎡)	55,822	47,291	46,848	39,636	41,330	47,146	
利用者1人当たり費用(円/人)	938	882	993	2,615	2,777	2,302	
利用1件当たり費用(円/件)	-	-	-	-	-	-	
受益者負担率(%)	①/(①+②+③+④+⑤+⑥) [マネジメント] ①/A [フルコスト]						

<< 資産カルテ A >>

施設名称: もと西淀川勤労青少年ホーム(西淀川区子ども・子育てプラザ)
もと西淀川勤労青少年ホーム(西淀川区子ども・子育てプラザ)

記入年度: 令和5(2023)

I. 施設の基本情報					
所在地	大阪市西淀川区姫里2-13-22 西淀川区子ども・子育てプラザ 2~4階			地図位置	西淀川 区 一般施設 番号15
所管部署	こども青少年局 子育て支援部 管理課 子育て支援グループ			施設写真(外観全体)	
用途	大分類	社会福祉・保健施設	根拠法令		
	中分類	児童福祉施設			
	小分類	子ども・子育てプラザ	根拠条例		
	細分類	子ども・子育てプラザ			
設置目的	在宅での子育てや地域での子育て活動を支援し、また乳幼児期の親子や子育て支援者、就学期のこどもが集い交流する機会を提供するなど、地域福祉活動の推進を図る。				
土地	敷地面積(m ²)	1,099.05	所有形態	市	
建物	延床面積(m ²)	500.07	所有形態	市	

II. 建物の基本情報								
建物名称 (施設名称と同じ場合は施設名称)	建物全体						当該施設が占める延床面積(m ²)	本市施設との複合における相手方の施設名称(全て)
	構造	延床面積(m ²)	階数		建築年(年)	築年数(年)		
			地上	地下				
もと西淀川勤労青少年ホーム(西淀川区子ども・子育てプラザ)	RC	1,003.83	4	-	1974	49	500.07	姫里保育所


III. 運営・利用情報							
運営方式	全部委託						
項目	平成29年度	平成30年度	令和元年度	令和2年度	令和3年度	令和4年度	
利用率(%)	-	-	-	-	-	-	
年間利用可能件数(件)	-	-	-	-	-	-	
年間利用件数(件)	-	-	-	-	-	-	
年間利用者数(人)	39805	40614	37986	10711	11608	17710	

IV. コスト情報							
項目	平成29年度	平成30年度	令和元年度	令和2年度	令和3年度	令和4年度	
費用 A (千円)	29,690	37,038	33,094	28,786	27,949	33,437	
①人件費	0	0	0	0	0	0	
②物件費	28,354	31,990	31,710	27,604	26,767	32,255	
③維持補修費	154	3,866	202	0	0	0	
④減価償却費	1,182	1,182	1,182	1,182	1,182	1,182	
⑤支払利息及び手数料	0	0	0	0	0	0	
⑥負担金・補助金・交付金等	0	0	0	0	0	0	
収益 B (千円)	8,331	8,435	8,628	8,726	9,022	9,023	
①使用料及び手数料	0	0	0	0	0	0	
②国・府支出金	8,320	8,416	8,594	8,726	9,022	9,023	
③その他経常収益	11	19	34	0	0	0	
差引(A-B)(千円)	21,359	28,603	24,466	20,060	18,927	24,414	
市民1人当たり費用(円/人)	11	14	12	10	10	12	
延床面積1㎡当たり費用(円/㎡)	59,372	74,066	66,179	57,564	55,890	66,865	
利用者1人当たり費用(円/人)	746	912	871	2,688	2,408	1,888	
利用1件当たり費用(円/件)	-	-	-	-	-	-	
受益者負担率(%)	$\frac{\text{①} + \text{②} + \text{③} + \text{④} + \text{⑤}}{\text{①} + \text{②} + \text{③} + \text{④} + \text{⑤} + \text{⑥} + \text{⑦}}$						
	$\frac{\text{①}}{\text{①} + \text{②} + \text{③} + \text{④} + \text{⑤} + \text{⑥} + \text{⑦}}$						

<< 資産カルテ A >>

施設名称: もと淀川ワキモノウセイショウネンホーム(旧淀川ワキモノ・コンダテプラザ)
もと淀川勤労青少年ホーム(淀川区子ども・子育てプラザ)

記入年度: 令和5(2023)

I. 施設の基本情報							
所在地	大阪市淀川区新高1-11-19				地図位置	淀川区 一般施設 番号19	
所管部署	子ども青少年局 子育て支援部 管理課			子育て支援グループ		施設写真(外観全体)	
用途	大分類	社会福祉・保健施設	根拠法令				
	中分類	児童福祉施設					
	小分類	子ども・子育てプラザ	根拠条例				
	細分類	子ども・子育てプラザ					
設置目的	在宅での子育てや地域での子育て活動を支援し、また乳幼児期の親子や子育て支援者、就学期の子どもが集い交流する機会を提供するなど、地域福祉活動の推進を図る。						
土地	敷地面積(m ²)	797.59	所有形態	市			
建物	延床面積(m ²)	603.10	所有形態	市			

II. 建物の基本情報								
建物名称 (施設名称と同じ場合は施設名称)	建物全体						当該施設が占める延床面積(m ²)	本市施設との複合における相手方の施設名称(全て)
	構造	延床面積(m ²)	階数		建築年(年)	築年数(年)		
			地上	地下				
もと淀川勤労青少年ホーム(淀川区子ども・子育てプラザ)	RC	603.10	2	-	1986	37	603.10	


III. 運営・利用情報							
運営方式	全部委託						
項目	平成29年度	平成30年度	令和元年度	令和2年度	令和3年度	令和4年度	
利用率(%)	-	-	-	-	-	-	
年間利用可能件数(件)	-	-	-	-	-	-	
年間利用件数(件)	-	-	-	-	-	-	
年間利用者数(人)	39597	43359	39688	16201	11528	25653	

IV. コスト情報							
項目	平成29年度	平成30年度	令和元年度	令和2年度	令和3年度	令和4年度	
費用 A (千円)	36,393	37,004	32,856	28,674	32,781	34,095	
①人件費	0	0	0	0	0	0	
②物件費	33,510	34,065	29,925	25,945	30,052	31,366	
③維持補修費	154	210	202	0	0	0	
④減価償却費	2,729	2,729	2,729	2,729	2,729	2,729	
⑤支払利息及び手数料	0	0	0	0	0	0	
⑥負担金・補助金・交付金等	0	0	0	0	0	0	
収益 B (千円)	8,322	8,418	8,596	8,726	9,022	9,023	
①使用料及び手数料	0	0	0	0	0	0	
②国・府支出金	8,320	8,416	8,594	8,726	9,022	9,023	
③その他経常収益	2	2	2	0	0	0	
差引(A-B)(千円)	28,071	28,586	24,260	19,948	23,759	25,072	
市民1人当たり費用(円/人)	13	14	12	10	12	12	
延床面積1㎡当たり費用(円/㎡)	60,343	61,356	54,479	47,544	54,354	56,533	
利用者1人当たり費用(円/人)	919	853	828	1,770	2,844	1,329	
利用1件当たり費用(円/件)	-	-	-	-	-	-	
受益者負担率(%)	①/(①+②+③+④+⑤+⑥) [ファンダコスト]						
	①/A [フルコスト]						

<< 資産カルテ A >>

施設名称: もと東淀川勤労青少年ホーム(東淀川区子ども・子育てプラザ)
もと東淀川勤労青少年ホーム(東淀川区子ども・子育てプラザ)

記入年度: 令和5(2023)

I. 施設の基本情報					
所在地	大阪市東淀川区豊新2-1-4 東淀川区役所4階			地図位置	東淀川 区 一般施設 番号20
所管部署	子ども青少年局 子育て支援部 管理課		子育て支援グループ	施設写真(外観全体)	
用途	大分類	社会福祉・保健施設	根拠法令		
	中分類	児童福祉施設			
	小分類	子ども・子育てプラザ	根拠条例		
	細分類	子ども・子育てプラザ			
設置目的	在宅での子育てや地域での子育て活動を支援し、また乳幼児期の親子や子育て支援者、就学期の子どもが集い交流する機会を提供するなど、地域福祉活動の推進を図る。				
土地	敷地面積(㎡)	2,126.51	所有形態	市	
建物	延床面積(㎡)	654.46	所有形態	市	

II. 建物の基本情報								
建物名称 (施設名称と同じ場合は施設名称)	建物全体						当該施設が占める延床面積(㎡)	本市施設との複合における相手方の施設名称(全て)
	構造	延床面積(㎡)	階数		建築年(年)	築年数(年)		
			地上	地下				
もと東淀川勤労青少年ホーム(東淀川区子ども・子育てプラザ)	RC	8,530.37	4	1	1974	49	654.46	東淀川区民ホール/東淀川区役所


III. 運営・利用情報							
運営方式	全部委託						
項目	平成29年度	平成30年度	令和元年度	令和2年度	令和3年度	令和4年度	
利用率(%)	-	-	-	-	-	-	
年間利用可能件数(件)	-	-	-	-	-	-	
年間利用件数(件)	-	-	-	-	-	-	
年間利用者数(人)	44036	40024	33521	12216	14375	20604	

IV. コスト情報							
項目	平成29年度	平成30年度	令和元年度	令和2年度	令和3年度	令和4年度	
費用 A (千円)	36,412	36,195	36,575	32,453	32,789	32,028	
①人件費	0	0	0	0	0	0	
②物件費	34,893	34,620	35,008	31,088	31,424	30,663	
③維持補修費	154	210	202	0	0	0	
④減価償却費	1,365	1,365	1,365	1,365	1,365	1,365	
⑤支払利息及び手数料	0	0	0	0	0	0	
⑥負担金・補助金・交付金等	0	0	0	0	0	0	
収益 B (千円)	8,320	8,416	8,594	8,726	9,022	9,023	
①使用料及び手数料	0	0	0	0	0	0	
②国・府支出金	8,320	8,416	8,594	8,726	9,022	9,023	
③その他経常収益	0	0	0	0	0	0	
差引(A-B)(千円)	28,092	27,779	27,981	23,727	23,767	23,005	
市民1人当たり費用(円/人)	13	13	13	12	12	12	
延床面積1㎡当たり費用(円/㎡)	55,637	55,305	55,886	49,587	50,101	48,938	
利用者1人当たり費用(円/人)	827	904	1,091	2,657	2,281	1,554	
利用1件当たり費用(円/件)	-	-	-	-	-	-	
受益者負担率(%)	①/(①+②+③+④+⑤+⑥) [ファンニングコスト]						
	①/A [フルコスト]						

<< 資産カルテ A >>

施設名称: もとヒガシナリキョウセイイシヨウキョウホム(ヒガシナリキョウホム・コングダテプラザ)
もと東成勤労青少年ホーム(東成区子ども・子育てプラザ)

記入年度: 令和5(2023)

I. 施設の基本情報					
所在地	大阪市東成区東中本2-3-16 東成区子ども・子育てプラザ 3~4階			地図位置	東成区 一般施設 番号13
所管部署	子ども青少年局 子育て支援部 管理課 子育て支援グループ			施設写真(外観全体)	
用途	大分類	社会福祉・保健施設	根拠法令		
	中分類	児童福祉施設			
	小分類	子ども・子育てプラザ	根拠条例		
	細分類	子ども・子育てプラザ			
設置目的	在宅での子育てや地域での子育て活動を支援し、また乳幼児期の親子や子育て支援者、就学期の子どもが集い交流する機会を提供するなど、地域福祉活動の推進を図る。				
土地	敷地面積(m ²)	668.66	所有形態	市	
建物	延床面積(m ²)	507.58	所有形態	市	

II. 建物の基本情報								
建物名称 (施設名称と同じ場合は施設名称)	建物全体						当該施設が占める延床面積(m ²)	本市施設との複合における相手方の施設名称(全て)
	構造	延床面積(m ²)	階数		建築年(年)	築年数(年)		
			地上	地下				
もと東成勤労青少年ホーム(東成区子ども・子育てプラザ)	RC	973.44	4	-	1974	49	507.58	東中本保育所


III. 運営・利用情報							
運営方式	全部委託						
項目	平成29年度	平成30年度	令和元年度	令和2年度	令和3年度	令和4年度	
利用率(%)	-	-	-	-	-	-	
年間利用可能件数(件)	-	-	-	-	-	-	
年間利用件数(件)	-	-	-	-	-	-	
年間利用者数(人)	43018	39213	35986	10477	10370	16485	

IV. コスト情報							
項目	平成29年度	平成30年度	令和元年度	令和2年度	令和3年度	令和4年度	
費用 A (千円)	51,110	36,019	34,807	31,047	32,459	31,735	
①人件費	0	0	0	0	0	0	
②物件費	35,152	35,057	33,853	30,295	31,707	30,983	
③維持補修費	15,206	210	202	0	0	0	
④減価償却費	752	752	752	752	752	752	
⑤支払利息及び手数料	0	0	0	0	0	0	
⑥負担金・補助金・交付金等	0	0	0	0	0	0	
収益 B (千円)	8,320	8,416	8,594	8,726	9,022	9,023	
①使用料及び手数料	0	0	0	0	0	0	
②国・府支出金	8,320	8,416	8,594	8,726	9,022	9,023	
③その他経常収益	0	0	0	0	0	0	
差引(A-B)(千円)	42,790	27,603	26,213	22,321	23,437	22,712	
市民1人当たり費用(円/人)	19	13	13	11	12	12	
延床面積1㎡当たり費用(円/㎡)	100,693	70,962	68,574	61,167	63,949	62,522	
利用者1人当たり費用(円/人)	1,188	919	967	2,963	3,130	1,925	
利用1件当たり費用(円/件)	-	-	-	-	-	-	
受益者負担率(%)	①/(①+②+③+④+⑤) [ファンダコスト]						
	①/A [フルコスト]						

<< 資産カルテ A >>

施設名称: もと生野勤労青少年ホーム(イクノクドモ・子育てプラザ)
もと生野勤労青少年ホーム(生野区子ども・子育てプラザ)

記入年度: 令和5(2023)

I. 施設の基本情報					
所在地	大阪市生野区巽北2-4-16 生野区子ども・子育てプラザ 1~2階			地図位置	生野 区 一般施設 番号12
所管部署	こども青少年局 子育て支援部 管理課 子育て支援グループ			施設写真(外観全体)	
用途	大分類	社会福祉・保健施設	根拠法令		
	中分類	児童福祉施設			
	小分類	子ども・子育てプラザ	根拠条例		
	細分類	子ども・子育てプラザ			
設置目的	在宅での子育てや地域での子育て活動を支援し、また乳幼児期の親子や子育て支援者、就学期のこどもが集い交流する機会を提供するなど、地域福祉活動の推進を図る。				
土地	敷地面積(m ²)	1,842.19	所有形態	市	
建物	延床面積(m ²)	618.37	所有形態	市	

II. 建物の基本情報								
建物名称 (施設名称と同じ場合は施設名称)	建物全体						当該施設が占める延床面積(m ²)	本市施設との複合における相手方の施設名称(全て)
	構造	延床面積(m ²)	階数		建築年(年)	築年数(年)		
			地上	地下				
もと生野勤労青少年ホーム(生野区子ども・子育てプラザ)	RC	827.16	2	-	1982	41	618.37	北巽会館老人憩の家/北巽集会所


III. 運営・利用情報							
運営方式	全部委託						
項目	平成29年度	平成30年度	令和元年度	令和2年度	令和3年度	令和4年度	
利用率(%)	-	-	-	-	-	-	
年間利用可能件数(件)	-	-	-	-	-	-	
年間利用件数(件)	-	-	-	-	-	-	
年間利用者数(人)	46878	56278	51252	16793	16347	27791	

IV. コスト情報							
項目	平成29年度	平成30年度	令和元年度	令和2年度	令和3年度	令和4年度	
費用 A (千円)	33,416	35,713	36,359	32,888	33,496	34,104	
①人件費	0	0	0	0	0	0	
②物件費	30,654	32,895	33,197	30,280	30,888	31,496	
③維持補修費	154	210	554	0	0	0	
④減価償却費	2,608	2,608	2,608	2,608	2,608	2,608	
⑤支払利息及び手数料	0	0	0	0	0	0	
⑥負担金・補助金・交付金等	0	0	0	0	0	0	
収益 B (千円)	8,320	8,416	8,594	8,726	9,022	9,023	
①使用料及び手数料	0	0	0	0	0	0	
②国・府支出金	8,320	8,416	8,594	8,726	9,022	9,023	
③その他経常収益	0	0	0	0	0	0	
差引(A-B)(千円)	25,096	27,297	27,765	24,162	24,474	25,081	
市民1人当たり費用(円/人)	12	13	13	12	12	12	
延床面積1㎡当たり費用(円/㎡)	54,039	57,753	58,798	53,185	54,168	55,151	
利用者1人当たり費用(円/人)	713	635	709	1,958	2,049	1,227	
利用1件当たり費用(円/件)	-	-	-	-	-	-	
受益者負担率(%)	①/(①+②+③+④+⑤+⑥)						
	[ランニングコスト]						
	①/A						
	[フルコスト]						

<< 資産カルテ A >>

施設名称: もと旭勤労青少年ホーム(旭区子ども・子育てプラザ)
もと旭勤労青少年ホーム(旭区子ども・子育てプラザ)

記入年度: 令和5(2023)

I. 施設の基本情報					
所在地	大阪市旭区森小路2-5-29 旭区子ども・子育てプラザ4~5階			地図位置	旭 区 一般施設 番号16
所管部署	こども青少年局 子育て支援部 管理課 子育て支援グループ			施設写真(外観全体)	
用途	大分類	社会福祉・保健施設	根拠法令		
	中分類	児童福祉施設			
	小分類	子ども・子育てプラザ	根拠条例		
	細分類	子ども・子育てプラザ			
設置目的	在宅での子育てや地域での子育て活動を支援し、また乳幼児期の親子や子育て支援者、就学期のこどもが集い交流する機会を提供するなど、地域福祉活動の推進を図る。				
土地	敷地面積(m ²)	1,671.19	所有形態	市	
建物	延床面積(m ²)	711.91	所有形態	市	

II. 建物の基本情報								
建物名称 (施設名称と同じ場合は施設名称)	建物全体						当該施設が占める延床面積(m ²)	本市施設との複合における相手方の施設名称(全て)
	構造	延床面積(m ²)	階数		建築年(年)	築年数(年)		
			地上	地下				
もと旭勤労青少年ホーム(旭区子ども・子育てプラザ)	RC	2,523.24	5	-	1974	49	711.91	もと旭母子家庭集いの家/森小路保育所/旭区老人福祉センター


III. 運営・利用情報							
運営方式	全部委託						
項目	平成29年度	平成30年度	令和元年度	令和2年度	令和3年度	令和4年度	
利用率(%)	-	-	-	-	-	-	
年間利用可能件数(件)	-	-	-	-	-	-	
年間利用件数(件)	-	-	-	-	-	-	
年間利用者数(人)	25811	23250	19657	3553	5039	11634	

IV. コスト情報							
項目	平成29年度	平成30年度	令和元年度	令和2年度	令和3年度	令和4年度	
費用 A (千円)	28,462	30,422	31,990	28,344	28,148	29,125	
①人件費	0	0	0	0	0	0	
②物件費	26,735	28,639	30,215	26,771	26,575	27,552	
③維持補修費	154	210	202	0	0	0	
④減価償却費	1,573	1,573	1,573	1,573	1,573	1,573	
⑤支払利息及び手数料	0	0	0	0	0	0	
⑥負担金・補助金・交付金等	0	0	0	0	0	0	
収益 B (千円)	2,168	2,170	2,192	3,290	3,306	3,306	
①使用料及び手数料	0	0	0	0	0	0	
②国・府支出金	2,168	2,170	2,192	3,290	3,306	3,306	
③その他経常収益	0	0	0	0	0	0	
差引(A-B)(千円)	26,294	28,252	29,798	25,054	24,842	25,819	
市民1人当たり費用(円/人)	10	11	12	10	10	11	
延床面積1㎡当たり費用(円/㎡)	39,980	42,733	44,935	39,814	39,539	40,911	
利用者1人当たり費用(円/人)	1,103	1,308	1,627	7,977	5,586	2,503	
利用1件当たり費用(円/件)	-	-	-	-	-	-	
受益者負担率(%)	①/(①+②+③+④+⑤+⑥) [フルコスト]						
	①/A [フルコスト]						

<< 資産カルテ A >>

施設名称: モトイマフジワカン(ジョウトウクodom・コンダテプラザ)
もと今福児童館(城東区子ども・子育てプラザ)

記入年度: 令和5(2023)

I. 施設の基本情報							
所在地	大阪市城東区今福西1-1-39				地図位置	城東区 一般施設 番号16	
所管部署	こども青少年局 子育て支援部 管理課			子育て支援グループ		施設写真(外観全体)	
用途	大分類	社会福祉・保健施設	根拠法令				
	中分類	児童福祉施設					
	小分類	子ども・子育てプラザ	根拠条例				
	細分類	子ども・子育てプラザ					
設置目的	在宅での子育てや地域での子育て活動を支援し、また乳幼児期の親子や子育て支援者、就学期のこどもが集い交流する機会を提供するなど、地域福祉活動の推進を図る。						
土地	敷地面積(m ²)	186.61	所有形態	市			
建物	延床面積(m ²)	563.99	所有形態	市			

II. 建物の基本情報								
建物名称 (施設名称と同じ場合は施設名称)	建物全体						当該施設が占める延床面積(m ²)	本市施設との複合における相手方の施設名称(全て)
	構造	延床面積(m ²)	階数		建築年(年)	築年数(年)		
			地上	地下				
もと今福児童館(城東区子ども・子育てプラザ)	S	563.99	3	-	1971	52	563.99	


III. 運営・利用情報							
運営方式	全部委託						
項目	平成29年度	平成30年度	令和元年度	令和2年度	令和3年度	令和4年度	
利用率(%)	-	-	-	-	-	-	
年間利用可能件数(件)	-	-	-	-	-	-	
年間利用件数(件)	-	-	-	-	-	-	
年間利用者数(人)	39,510	42,043	32,111	9,888	11,837	12,053	

IV. コスト情報							
項目	平成29年度	平成30年度	令和元年度	令和2年度	令和3年度	令和4年度	
費用 A (千円)	63,639	67,218	77,513	65,442	66,797	66,118	
①人件費	0	0	0	0	0	0	
②物件費	31,810	33,572	35,159	30,437	31,792	31,113	
③維持補修費	154	210	7,349	0	0	0	
④減価償却費	31,675	33,436	35,005	35,005	35,005	35,005	
⑤支払利息及び手数料	0	0	0	0	0	0	
⑥負担金・補助金・交付金等	0	0	0	0	0	0	
収益 B (千円)	8,323	8,419	8,597	8,729	9,025	9,026	
①使用料及び手数料	0	0	0	0	0	0	
②国・府支出金	8,320	8,416	8,594	8,726	9,022	9,023	
③その他経常収益	3	3	3	3	3	3	
差引(A-B)(千円)	55,316	58,799	68,916	56,713	57,772	57,092	
市民1人当たり費用(円/人)	23	25	28	24	24	24	
延床面積1㎡当たり費用(円/㎡)	112,837	119,183	137,437	116,034	118,436	117,233	
利用者1人当たり費用(円/人)	1,611	1,599	2,414	6,618	5,643	5,486	
利用1件当たり費用(円/件)	-	-	-	-	-	-	
受益者負担率(%)	$\frac{\text{①} + \text{②} + \text{③} + \text{④} + \text{⑤}}{\text{①} + \text{②} + \text{③} + \text{④} + \text{⑤} + \text{⑥} + \text{⑦}}$						
	$\frac{\text{①}}{\text{①} + \text{②} + \text{③} + \text{④} + \text{⑤} + \text{⑥} + \text{⑦}}$						

<< 資産カルテ A >>

施設名称: もと鶴見勤労青少年ホーム(ツルミクドモ・コソダテプラザ)
もと鶴見勤労青少年ホーム(鶴見区子ども・子育てプラザ)

記入年度: 令和5(2023)

I. 施設の基本情報					
所在地	大阪市鶴見区今津中1-1-14 鶴見区子ども・子育てプラザ 1~2階			地図位置	鶴見 区 一般施設 番号17
所管部署	こども青少年局 子育て支援部 管理課 子育て支援グループ			施設写真(外観全体)	
用途	大分類	社会福祉・保健施設	根拠法令		
	中分類	児童福祉施設			
	小分類	子ども・子育てプラザ	根拠条例		
	細分類	子ども・子育てプラザ			
設置目的	在宅での子育てや地域での子育て活動を支援し、また乳幼児期の親子や子育て支援者、就学期のこどもが集い交流する機会を提供するなど、地域福祉活動の推進を図る。				
土地	敷地面積(m ²)	1,824.00	所有形態	市	
建物	延床面積(m ²)	649.98	所有形態	市	

II. 建物の基本情報								
建物名称 (施設名称と同じ場合は施設名称)	建物全体						当該施設が占める延床面積(m ²)	本市施設との複合における相手方の施設名称(全て)
	構造	延床面積(m ²)	階数		建築年(年)	築年数(年)		
			地上	地下				
もと鶴見勤労青少年ホーム(鶴見区子ども・子育てプラザ)	RC	1,017.30	2	-	1976	47	649.98	にじの木保育園


III. 運営・利用情報							
運営方式	全部委託						
項目	平成29年度	平成30年度	令和元年度	令和2年度	令和3年度	令和4年度	
利用率(%)	-	-	-	-	-	-	
年間利用可能件数(件)	-	-	-	-	-	-	
年間利用件数(件)	-	-	-	-	-	-	
年間利用者数(人)	32418	36454	27658	6938	8270	10782	

IV. コスト情報							
項目	平成29年度	平成30年度	令和元年度	令和2年度	令和3年度	令和4年度	
費用 A (千円)	29,669	41,147	49,359	31,681	34,514	33,171	
①人件費	0	0	0	0	0	0	
②物件費	27,905	34,041	34,724	30,071	32,904	31,561	
③維持補修費	154	5,496	13,025	0	0	0	
④減価償却費	1,610	1,610	1,610	1,610	1,610	1,610	
⑤支払利息及び手数料	0	0	0	0	0	0	
⑥負担金・補助金・交付金等	0	0	0	0	0	0	
収益 B (千円)	8,320	8,416	8,594	8,726	9,022	9,023	
①使用料及び手数料	0	0	0	0	0	0	
②国・府支出金	8,320	8,416	8,594	8,726	9,022	9,023	
③その他経常収益	0	0	0	0	0	0	
差引(A-B)(千円)	21,349	32,731	40,765	22,955	25,492	24,148	
市民1人当たり費用(円/人)	11	15	18	12	13	12	
延床面積1㎡当たり費用(円/㎡)	45,646	63,305	75,939	48,741	53,100	51,034	
利用者1人当たり費用(円/人)	915	1,129	1,785	4,566	4,173	3,077	
利用1件当たり費用(円/件)	-	-	-	-	-	-	
受益者負担率(%)	①/(①+②+③+④+⑤+⑥) [フルコスト]						
	①/A [フルコスト]						

<< 資産カルテ A >>

施設名称: もとアベノジドウカン(アベノコドモ・コソダテプラザ)
もと阿倍野児童館(阿倍野区子ども・子育てプラザ)

記入年度: 令和5(2023)

I. 施設の基本情報							
所在地	大阪市阿倍野区阪南町2-23-21 阿倍野区子ども・子育てプラザ			地図位置	阿倍野 区 一般施設 番号10		
所管部署	こども青少年局 子育て支援部 管理課 子育て支援グループ			施設写真(外観全体)			
用途	大分類	社会福祉・保健施設	根拠法令				
	中分類	児童福祉施設					
	小分類	子ども・子育てプラザ	根拠条例			-	
	細分類	子ども・子育てプラザ					
設置目的	在宅での子育てや地域での子育て活動を支援し、また乳幼児期の親子や子育て支援者、就学期のこどもが集い交流する機会を提供するなど、地域福祉活動の推進を図る。						
土地	敷地面積(m ²)	753.67	所有形態	市			
建物	延床面積(m ²)	355.00	所有形態	市			

II. 建物の基本情報								
建物名称 (施設名称と同じ場合は施設名称)	建物全体						当該施設が占める延床面積(m ²)	本市施設との複合における相手方の施設名称(全て)
	構造	延床面積(m ²)	階数		建築年(年)	築年数(年)		
			地上	地下				
もと阿倍野児童館(阿倍野区子ども・子育てプラザ)	RC	675.40	3	-	1971	52	355.00	もと阪南第2保育所


III. 運営・利用情報							
運営方式	全部委託						
項目	平成29年度	平成30年度	令和元年度	令和2年度	令和3年度	令和4年度	
利用率(%)	-	-	-	-	-	-	
年間利用可能件数(件)	-	-	-	-	-	-	
年間利用件数(件)	-	-	-	-	-	-	
年間利用者数(人)	30905	32329	24159	7639	9302	12451	

IV. コスト情報							
項目	平成29年度	平成30年度	令和元年度	令和2年度	令和3年度	令和4年度	
費用 A (千円)	33,264	47,946	34,897	30,688	31,160	31,255	
①人件費	0	0	0	0	0	0	
②物件費	32,675	33,965	34,260	30,253	30,725	30,820	
③維持補修費	154	13,546	202	0	0	0	
④減価償却費	435	435	435	435	435	435	
⑤支払利息及び手数料	0	0	0	0	0	0	
⑥負担金・補助金・交付金等	0	0	0	0	0	0	
収益 B (千円)	8,320	8,416	8,594	8,726	9,022	9,023	
①使用料及び手数料	0	0	0	0	0	0	
②国・府支出金	8,320	8,416	8,594	8,726	9,022	9,023	
③その他経常収益	0	0	0	0	0	0	
差引(A-B)(千円)	24,944	39,530	26,303	21,962	22,138	22,232	
市民1人当たり費用(円/人)	12	18	13	11	11	11	
延床面積1㎡当たり費用(円/㎡)	93,701	135,059	98,301	86,445	87,775	88,042	
利用者1人当たり費用(円/人)	1,076	1,483	1,444	4,017	3,350	2,510	
利用1件当たり費用(円/件)	-	-	-	-	-	-	
受益者負担率(%)	$\frac{\text{①} + \text{②} + \text{③} + \text{④} + \text{⑤}}{\text{①} + \text{②} + \text{③} + \text{④} + \text{⑤} + \text{⑥}}$						
	$\frac{\text{①}}{\text{①} + \text{②} + \text{③} + \text{④} + \text{⑤}}$						

<< 資産カルテ A >>

施設名称: もと住之江勤労青少年ホーム(住之江区子ども・子育てプラザ)
もと住之江勤労青少年ホーム(住之江区子ども・子育てプラザ)

記入年度: 令和5(2023)

I. 施設の基本情報							
所在地	大阪市住之江区浜口西3-4-22 住之江区子ども・子育てプラザ 1~2階			地図位置	住之江 区 一般施設 番号17		
所管部署	子ども青少年局 子育て支援部 管理課 子育て支援グループ			写真			
用途	大分類	社会福祉・保健施設	根拠法令				
	中分類	児童福祉施設					
	小分類	子ども・子育てプラザ	根拠条例			-	
	細分類	子ども・子育てプラザ					
設置目的	在宅での子育てや地域での子育て活動を支援し、また乳幼児期の親子や子育て支援者、就学期の子どもが集い交流する機会を提供するなど、地域福祉活動の推進を図る。						
土地	敷地面積(m ²)	1,366.80	所有形態	市			
建物	延床面積(m ²)	656.60	所有形態	市			

II. 建物の基本情報								
建物名称 (施設名称と同じ場合は施設名称)	建物全体						当該施設が占める延床面積(m ²)	本市施設との複合における相手方の施設名称(全て)
	構造	延床面積(m ²)	階数		建築年(年)	築年数(年)		
			地上	地下				
もと住之江勤労青少年ホーム(住之江区子ども・子育てプラザ)	RC	1,103.08	2	-	1975	48	656.60	浜口保育所


III. 運営・利用情報							
運営方式	全部委託						
項目	平成29年度	平成30年度	令和元年度	令和2年度	令和3年度	令和4年度	
利用率(%)	-	-	-	-	-	-	
年間利用可能件数(件)	-	-	-	-	-	-	
年間利用件数(件)	-	-	-	-	-	-	
年間利用者数(人)	29961	30384	23989	9637	10774	15741	

IV. コスト情報							
項目	平成29年度	平成30年度	令和元年度	令和2年度	令和3年度	令和4年度	
費用 A (千円)	31,390	37,144	35,235	31,133	33,450	32,139	
①人件費	0	0	0	0	0	0	
②物件費	30,027	30,601	33,824	29,924	32,241	30,930	
③維持補修費	154	5,334	202	0	0	0	
④減価償却費	1,209	1,209	1,209	1,209	1,209	1,209	
⑤支払利息及び手数料	0	0	0	0	0	0	
⑥負担金・補助金・交付金等	0	0	0	0	0	0	
収益 B (千円)	8,320	8,416	8,594	8,726	9,022	9,023	
①使用料及び手数料	0	0	0	0	0	0	
②国・府支出金	8,320	8,416	8,594	8,726	9,022	9,023	
③その他経常収益	0	0	0	0	0	0	
差引(A-B)(千円)	23,070	28,728	26,641	22,407	24,428	23,116	
市民1人当たり費用(円/人)	12	14	13	11	12	12	
延床面積1㎡当たり費用(円/㎡)	47,807	56,570	53,663	47,415	50,944	48,948	
利用者1人当たり費用(円/人)	1,048	1,222	1,469	3,231	3,105	2,042	
利用1件当たり費用(円/件)	-	-	-	-	-	-	
受益者負担率(%)	$\frac{\text{①} + \text{②} + \text{③} + \text{④} + \text{⑤} + \text{⑥}}{\text{①} + \text{②} + \text{③} + \text{④} + \text{⑤} + \text{⑥}}$						
	$\frac{\text{①}}{\text{①} + \text{②} + \text{③} + \text{④} + \text{⑤} + \text{⑥}}$						

<< 資産カルテ A >>

施設名称: もと住吉勤労青少年ホーム(スミシクドモ・子育てプラザ)
もと住吉勤労青少年ホーム(住吉区子ども・子育てプラザ)

記入年度: 令和5(2023)

I. 施設の基本情報							
所在地	大阪市住吉区南住吉2-18-21				地図位置	住吉 区 一般施設 番号18	
所管部署	子ども青少年局 子育て支援部 管理課			子育て支援グループ		施設写真(外観全体)	
用途	大分類	社会福祉・保健施設	根拠法令				
	中分類	児童福祉施設					
	小分類	子ども・子育てプラザ	根拠条例				
	細分類	子ども・子育てプラザ					
設置目的	在宅での子育てや地域での子育て活動を支援し、また乳幼児期の親子や子育て支援者、就学期の子どもが集い交流する機会を提供するなど、地域福祉活動の推進を図る。						
土地	敷地面積(m ²)	649.30	所有形態	市			
建物	延床面積(m ²)	617.03	所有形態	市			

II. 建物の基本情報								
建物名称 (施設名称と同じ場合は施設名称)	建物全体						当該施設が占める延床面積(m ²)	本市施設との複合における相手方の施設名称(全て)
	構造	延床面積(m ²)	階数		建築年(年)	築年数(年)		
			地上	地下				
もと住吉勤労青少年ホーム(住吉区子ども・子育てプラザ)	RC	617.03	2	-	1985	38	617.03	


III. 運営・利用情報							
運営方式	全部委託						
項目	平成29年度	平成30年度	令和元年度	令和2年度	令和3年度	令和4年度	
利用率(%)	-	-	-	-	-	-	
年間利用可能件数(件)	-	-	-	-	-	-	
年間利用件数(件)	-	-	-	-	-	-	
年間利用者数(人)	44315	40008	34381	10569	13869	24635	

IV. コスト情報							
項目	平成29年度	平成30年度	令和元年度	令和2年度	令和3年度	令和4年度	
費用 A (千円)	35,085	35,995	35,153	31,821	31,781	33,980	
①人件費	0	0	0	0	0	0	
②物件費	32,535	33,389	32,555	29,425	29,385	31,584	
③維持補修費	154	210	202	0	0	0	
④減価償却費	2,396	2,396	2,396	2,396	2,396	2,396	
⑤支払利息及び手数料	0	0	0	0	0	0	
⑥負担金・補助金・交付金等	0	0	0	0	0	0	
収益 B (千円)	8,320	8,416	8,594	8,726	9,022	9,023	
①使用料及び手数料	0	0	0	0	0	0	
②国・府支出金	8,320	8,416	8,594	8,726	9,022	9,023	
③その他経常収益	0	0	0	0	0	0	
差引(A-B)(千円)	26,765	27,579	26,559	23,095	22,759	24,957	
市民1人当たり費用(円/人)	13	13	13	12	12	12	
延床面積1㎡当たり費用(円/㎡)	56,861	58,336	56,971	51,571	51,506	55,070	
利用者1人当たり費用(円/人)	792	900	1,022	3,011	2,292	1,379	
利用1件当たり費用(円/件)	-	-	-	-	-	-	
受益者負担率(%)	$\frac{\text{①} + \text{②} + \text{③} + \text{④} + \text{⑤}}{\text{①} + \text{②} + \text{③} + \text{④} + \text{⑤} + \text{⑥}}$						
	$\frac{\text{①}}{\text{①} + \text{②} + \text{③} + \text{④} + \text{⑤} + \text{⑥}}$						

<< 資産カルテ A >>

施設名称: もと東住吉勤労青少年ホーム(ヒガシスミヨシクドモ・子育てプラザ)
もと東住吉勤労青少年ホーム(東住吉区子ども・子育てプラザ)

記入年度: 令和5(2023)

I. 施設の基本情報					
所在地	大阪市東住吉区東田辺2-11-28 東住吉会館1階、2階			地図位置	東住吉 区 一般施設 番号19
所管部署	子ども青少年局 子育て支援部 管理課 子育て支援グループ			施設写真(外観全体)	
用途	大分類	社会福祉・保健施設	根拠法令		
	中分類	児童福祉施設			
	小分類	子ども・子育てプラザ	根拠条例		
	細分類	子ども・子育てプラザ			
設置目的	在宅での子育てや地域での子育て活動を支援し、また乳幼児期の親子や子育て支援者、就学期の子どもが集い交流する機会を提供するなど、地域福祉活動の推進を図る。				
土地	敷地面積(m ²)	1,837.00	所有形態	市	
建物	延床面積(m ²)	629.19	所有形態	市	

II. 建物の基本情報								
建物名称 (施設名称と同じ場合は施設名称)	建物全体						当該施設が占める延床面積(m ²)	本市施設との複合における相手方の施設名称(全て)
	構造	延床面積(m ²)	階数		建築年(年)	築年数(年)		
			地上	地下				
もと東住吉勤労青少年ホーム(東住吉区子ども・子育てプラザ)	RC	2,574.71	3	-	1978	45	629.19	東住吉会館/東住吉区老人福祉センター/東住吉図書館


III. 運営・利用情報							
運営方式	全部委託						
項目	平成29年度	平成30年度	令和元年度	令和2年度	令和3年度	令和4年度	
利用率(%)	-	-	-	-	-	-	
年間利用可能件数(件)	-	-	-	-	-	-	
年間利用件数(件)	-	-	-	-	-	-	
年間利用者数(人)	35009	41099	37474	12096	15249	21986	

IV. コスト情報							
項目	平成29年度	平成30年度	令和元年度	令和2年度	令和3年度	令和4年度	
費用 A (千円)	34,761	34,734	36,117	30,446	31,455	32,733	
①人件費	0	0	0	0	0	0	
②物件費	32,839	32,756	32,616	28,678	29,687	30,965	
③維持補修費	154	210	1,733	0	0	0	
④減価償却費	1,768	1,768	1,768	1,768	1,768	1,768	
⑤支払利息及び手数料	0	0	0	0	0	0	
⑥負担金・補助金・交付金等	0	0	0	0	0	0	
収益 B (千円)	8,320	8,416	8,594	8,726	9,022	9,023	
①使用料及び手数料	0	0	0	0	0	0	
②国・府支出金	8,320	8,416	8,594	8,726	9,022	9,023	
③その他経常収益	0	0	0	0	0	0	
差引(A-B)(千円)	26,441	26,318	27,523	21,720	22,433	23,710	
市民1人当たり費用(円/人)	13	13	13	11	11	12	
延床面積1㎡当たり費用(円/㎡)	55,247	55,204	57,402	48,389	49,993	52,024	
利用者1人当たり費用(円/人)	993	845	964	2,517	2,063	1,489	
利用1件当たり費用(円/件)	-	-	-	-	-	-	
受益者負担率(%)	①/(①+②+③+④+⑤) [ファンダコスト]						
	①/A [フルコスト]						

<< 資産カルテ A >>

施設名称: もとヒラノキンロウセイイショウケンホーム(ヒラノクドモ・コソダテプラザ)
もと平野勤労青少年ホーム(平野区子ども・子育てプラザ)

記入年度: 令和5(2023)

I. 施設の基本情報					
所在地	大阪府平野区瓜破3-3-64 平野区子ども・子育てプラザ 2~3階			地図位置	平野区 一般施設 番号24
所管部署	こども青少年局 子育て支援部 管理課 子育て支援グループ			施設写真(外観全体)	
用途	大分類	社会福祉・保健施設	根拠法令		
	中分類	児童福祉施設			
	小分類	子ども・子育てプラザ	根拠条例		
	細分類	子ども・子育てプラザ			
設置目的	在宅での子育てや地域での子育て活動を支援し、また乳幼児期の親子や子育て支援者、就学期のこどもが集い交流する機会を提供するなど、地域福祉活動の推進を図る。				
土地	敷地面積(m ²)	1,053.00	所有形態	市	
建物	延床面積(m ²)	523.37	所有形態	市	

II. 建物の基本情報								
建物名称 (施設名称と同じ場合は施設名称)	建物全体						当該施設が占める延床面積(m ²)	本市施設との複合における相手方の施設名称(全て)
	構造	延床面積(m ²)	階数		建築年(年)	築年数(年)		
			地上	地下				
もと平野勤労青少年ホーム(平野区子ども・子育てプラザ)	RC	946.81	3	-	1974	49	523.37	瓜破保育所


III. 運営・利用情報							
運営方式	全部委託						
項目	平成29年度	平成30年度	令和元年度	令和2年度	令和3年度	令和4年度	
利用率(%)	-	-	-	-	-	-	
年間利用可能件数(件)	-	-	-	-	-	-	
年間利用件数(件)	-	-	-	-	-	-	
年間利用者数(人)	26354	27973	24449	8577	10799	15341	

IV. コスト情報							
項目	平成29年度	平成30年度	令和元年度	令和2年度	令和3年度	令和4年度	
費用 A (千円)	34,600	36,277	35,804	31,509	32,728	32,291	
①人件費	0	0	0	0	0	0	
②物件費	33,476	35,097	34,632	30,539	31,758	31,321	
③維持補修費	154	210	202	0	0	0	
④減価償却費	970	970	970	970	970	970	
⑤支払利息及び手数料	0	0	0	0	0	0	
⑥負担金・補助金・交付金等	0	0	0	0	0	0	
収益 B (千円)	8,320	8,416	8,594	8,726	9,022	9,023	
①使用料及び手数料	0	0	0	0	0	0	
②国・府支出金	8,320	8,416	8,594	8,726	9,022	9,023	
③その他経常収益	0	0	0	0	0	0	
差引(A-B)(千円)	26,280	27,861	27,210	22,783	23,706	23,268	
市民1人当たり費用(円/人)	13	13	13	11	12	12	
延床面積1㎡当たり費用(円/㎡)	66,110	69,314	68,410	60,204	62,533	61,698	
利用者1人当たり費用(円/人)	1,313	1,297	1,464	3,674	3,031	2,105	
利用1件当たり費用(円/件)	-	-	-	-	-	-	
受益者負担率(%)	①/(①+②+③+④+⑤) [ファンダコスト]						
	①/A [フルコスト]						

<< 資産カルテ A >>

施設名称: もとニシナリケンロウセイショウネンホーム(ニシナリクドモ・コングダテプラザ)
もと西成勤労青少年ホーム(西成区子ども・子育てプラザ)

記入年度: 令和5(2023)

I. 施設の基本情報							
所在地	大阪市西成区梅南1-2-6			地図位置	西成区 一般施設 番号18		
所管部署	子ども青少年局 子育て支援部 管理課			子育て支援グループ		施設写真(外観全体)	
用途	大分類	社会福祉・保健施設	根拠法令				
	中分類	児童福祉施設					
	小分類	子ども・子育てプラザ	根拠条例				
	細分類	子ども・子育てプラザ					
設置目的	在宅での子育てや地域での子育て活動を支援し、また乳幼児期の親子や子育て支援者、就学期のこどもが集い交流する機会を提供するなど、地域福祉活動の推進を図る。						
土地	敷地面積(m ²)	865.10	所有形態	市			
建物	延床面積(m ²)	774.76	所有形態	市			

II. 建物の基本情報								
建物名称 (施設名称と同じ場合は施設名称)	建物全体						当該施設が占める延床面積(m ²)	本市施設との複合における相手方の施設名称(全て)
	構造	延床面積(m ²)	階数		建築年(年)	築年数(年)		
			地上	地下				
もと西成勤労青少年ホーム(西成区子ども・子育てプラザ)	RC	774.76	2	-	1981	42	774.76	

III. 運営・利用情報							
運営方式	全部委託						
項目	平成29年度	平成30年度	令和元年度	令和2年度	令和3年度	令和4年度	
利用率(%)	-	-	-	-	-	-	
年間利用可能件数(件)	-	-	-	-	-	-	
年間利用件数(件)	-	-	-	-	-	-	
年間利用者数(人)	25239	26111	25367	7798	10115	16799	

IV. コスト情報							
項目	平成29年度	平成30年度	令和元年度	令和2年度	令和3年度	令和4年度	
費用 A (千円)	33,810	36,547	33,086	30,628	31,897	33,939	
①人件費	0	0	0	0	0	0	
②物件費	30,715	30,493	29,943	27,687	28,956	30,998	
③維持補修費	154	3,113	202	0	0	0	
④減価償却費	2,941	2,941	2,941	2,941	2,941	2,941	
⑤支払利息及び手数料	0	0	0	0	0	0	
⑥負担金・補助金・交付金等	0	0	0	0	0	0	
収益 B (千円)	8,325	8,421	8,600	8,732	9,028	9,029	
①使用料及び手数料	0	0	0	0	0	0	
②国・府支出金	8,320	8,416	8,594	8,726	9,022	9,023	
③その他経常収益	5	5	6	6	6	6	
差引(A-B)(千円)	25,485	28,126	24,486	21,896	22,869	24,910	
市民1人当たり費用(円/人)	12	13	12	11	12	12	
延床面積1㎡当たり費用(円/㎡)	43,639	47,172	42,705	39,532	41,170	43,806	
利用者1人当たり費用(円/人)	1,340	1,400	1,304	3,928	3,153	2,020	
利用1件当たり費用(円/件)	-	-	-	-	-	-	
受益者負担率(%)	$\frac{\text{①} + \text{②} + \text{③} + \text{④} + \text{⑤} + \text{⑥}}{\text{①} + \text{②} + \text{③} + \text{④} + \text{⑤} + \text{⑥}}$						
	$\frac{\text{①}}{\text{①} + \text{②} + \text{③} + \text{④} + \text{⑤} + \text{⑥}}$						

<< 資産カルテ A >>

施設名称: 児童自立支援施設阿武山学園

記入年度: 令和5(2023)

I. 施設の基本情報					
所在地	大阪府高槻市奈佐原956			地図位置	大阪府 一般施設 番号3
所管部署	こども青少年局 子育て支援部 阿武山学園			施設写真(外観全体)	
用途	大分類	社会福祉・保健施設	根拠法令	児童福祉法	
	中分類	児童福祉施設			
	小分類	その他児童福祉施設	根拠条例	大阪府立児童福祉施設条例	
	細分類	児童自立支援施設			
設置目的	不良行為をなし、又はなすおそれのある児童及び家庭環境上等の理由により生活指導等を要する児童を入所させ、個々の児童に必要な指導を行い、その自立を支援するとともに、退所した者への相談や支援を行う。				
土地	敷地面積(㎡)	99,375.09	所有形態	市	
建物	延床面積(㎡)	6,178.62	所有形態	市	

II. 建物の基本情報								
建物名称 (施設名称と同じ場合は施設名称)	建物全体					当該施設が占める延床面積(㎡)	本市施設との複合における相手方の施設名称(全て)	
	構造	延床面積(㎡)	階数		建築年(年)			築年数(年)
			地上	地下				
児童自立支援施設阿武山学園(本館)	RC	1,672.94	2	-	2020	3	1,672.94	
児童自立支援施設阿武山学園(体育館)	RC	898.95	1	-	2004	19	898.95	

III. 運営・利用情報							
運営方式	直営						
項目	平成29年度	平成30年度	令和元年度	令和2年度	令和3年度	令和4年度	
利用率(%)	63.3	59.2	65.3	73.8	71.4	88.9	
年間利用可能件数(件)	98	98	98	84	84	72	
年間利用件数(件)	62	58	64	62	60	64	
年間利用者数(人)	22630	21170	23360	22692	21900	23360	

IV. コスト情報							
項目	平成29年度	平成30年度	令和元年度	令和2年度	令和3年度	令和4年度	
費用 A (千円)	62,967	36,306	53,134	102,685	145,183	196,076	
①人件費	0	0	0	0	0	0	
②物件費	57,037	30,389	44,510	63,491	61,448	82,267	
③維持補修費	0	0	0	6,137	51,509	82,032	
④減価償却費	5,930	5,917	8,624	28,283	28,277	28,190	
⑤支払利息及び手数料	0	0	0	2,345	1,563	1,085	
⑥負担金・補助金・交付金等	0	0	0	2,429	2,386	2,502	
収益 B (千円)	0	0	0	0	0	0	
①使用料及び手数料	0	0	0	0	0	0	
②国・府支出金	0	0	0	0	0	0	
③その他経常収益	0	0	0	0	0	0	
差引(A-B)(千円)	62,967	36,306	53,134	102,685	145,183	196,076	
市民1人当たり費用(円/人)	23	13	19	37	53	71	
延床面積1㎡当たり費用(円/㎡)	10,191	5,876	8,600	16,619	23,498	31,735	
利用者1人当たり費用(円/人)	2,782	1,715	2,275	4,525	6,629	8,394	
利用1件当たり費用(円/件)	1,015,597	625,966	830,219	1,656,210	2,419,717	3,063,688	
受益者負担率(%)	②/(①+②+③+④+⑤+⑥) [ランニングコスト]						
	②/A [フルコスト]						

<< 資産カルテ A >>

施設名称: 児童自立支援施設阿武山学園

記入年度: 令和5(2023)

V. 位置図 (縮尺1/2.5万 マップナビおおさか)



VI. 施設概要

不良行為をなし、又はなすおそれのある児童及び家庭環境上等の理由により生活指導等を要する児童を入所させ、個々の児童に必要な指導を行い、その自立を支援するとともに、退所した者への相談や支援を行う。

・最大入所児童数 84人(12人×7寮)

・カウンセリングルーム 2室、プレイルーム 1室、面接室 1室

VII. 特記事項

<< 資産カルテ A >>


Ⅱ'. 建物の基本情報(3棟め以降) 別紙

建物名称 (施設名称と同じ場合は施設名称)	建物全体						当該施設 が占める 延床面積 (㎡)	本市施設との複合における 相手方の施設名称(全て)
	構造	延床面積 (㎡)	階数		建築年 (年)	築年数 (年)		
			地上	地下				
児童自立支援施設阿武山学園(校舎等・校舎(作法室))	RC	94.47	1	-	1960	63	94.47	
児童自立支援施設阿武山学園(校舎等・教室)	RC	63.52	1	-	1972	51	63.52	
児童自立支援施設阿武山学園(作業所等・工作室)	RC	107.5	2	-	1975	48	107.5	
児童自立支援施設阿武山学園(研修所等・理科室)	RC	81.23	1	-	1975	48	81.23	
児童自立支援施設阿武山学園(ひまわり寮・A寮)	RC	281.01	1	-	2001	22	281.01	
児童自立支援施設阿武山学園(やまぶき寮・B寮)	RC	281.01	1	-	2001	22	281.01	
児童自立支援施設阿武山学園(廊下等・渡り廊下)	S	42.00	1	-	1960	63	42.00	
児童自立支援施設阿武山学園(普通教室・)	RC	299.94	1	-	2001	22	299.94	
児童自立支援施設阿武山学園(厨房・)	RC	299.59	1	-	2002	21	299.59	
児童自立支援施設阿武山学園(さくら寮・)	RC	432.23	1	-	2004	19	432.23	
児童自立支援施設阿武山学園(いちよう寮・F寮)	RC	282.06	1	-	2002	21	282.06	
児童自立支援施設阿武山学園(くすのき寮・E寮)	RC	282.06	1	-	2002	21	282.06	
児童自立支援施設阿武山学園(もみじ寮・C寮)	RC	282.06	1	-	2003	20	282.06	
児童自立支援施設阿武山学園(すみれ寮・D寮)	RC	282.06	1	-	2003	20	282.06	
児童自立支援施設阿武山学園(特別教室・新特別教室)	RC	281.58	1	-	2007	16	281.58	
児童自立支援施設阿武山学園(倉庫・危険物倉庫)	CB	4.24	1	-	2003	20	4.24	
児童自立支援施設阿武山学園(電気室・)	RC	31.76	1	-	2003	20	31.76	
児童自立支援施設阿武山学園(1DK・)	S	24.25	1	-	2003	20	24.25	
児童自立支援施設阿武山学園(1DK・)	S	24.25	1	-	2003	20	24.25	
児童自立支援施設阿武山学園(面談室・)	S	9.69	1	-	2003	20	9.69	
児童自立支援施設阿武山学園(面談室・)	S	9.69	1	-	2003	20	9.69	
児童自立支援施設阿武山学園(面談室・)	S	9.69	1	-	2003	20	9.69	
児童自立支援施設阿武山学園(面談室・)	S	9.69	1	-	2003	20	9.69	
児童自立支援施設阿武山学園(面談室・)	S	9.69	1	-	2003	20	9.69	
児童自立支援施設阿武山学園(面談室・)	S	9.69	1	-	2003	20	9.69	
児童自立支援施設阿武山学園(プール・更衣室他)	S	58.86	1	-	1978	45	58.86	
児童自立支援施設阿武山学園(陶芸室・陶芸室)	CB	12.56	1	-	2007	16	12.56	
児童自立支援施設阿武山学園(面談室・やまぶき)	S	10.04	1	-	2003	20	10.04	

<< 資産カルテ A >>

施設名称: ^{ジドウイン} 児童院

記入年度: 令和5(2023)

I. 施設の基本情報							
所在地	大阪市西区立売堀4-10-18 阿波座センタービル 1・2階			地図位置	西 区 一般施設 番号16		
所管部署	こども青少年局 子育て支援部 こども家庭課 (要保護児童グループ)			施設写真(外観全体)			
用途	大分類	社会福祉・保健施設	根拠法令				
	中分類	児童福祉施設				児童福祉法	
	小分類	その他児童福祉施設	根拠条例			大阪市立児童心理治療施設条例	
	細分類	児童心理治療施設					
設置目的	心理的問題を抱えている子どもたちを対象に、学校教育との緊密な連携を図り、医療的な観点から、日常生活における基本的動作の指導、独立自活に必要な知識技能の付与又は集団生活への適応のための援助を行う。						
土地	敷地面積(m ²)	2,625.28	所有形態	市			
建物	延床面積(m ²)	3,267.60	所有形態	市			

II. 建物の基本情報								
建物名称 (施設名称と同じ場合は施設名称)	建物全体						当該施設が占める延床面積(m ²)	本市施設との複合における相手方の施設名称(全て)
	構造	延床面積(m ²)	階数		建築年(年)	築年数(年)		
			地上	地下				
児童院	SRC	12,662.94	7	1	1991	32	3,267.60	西スポーツセンター/緊急入院保護業務センター/デジタル統括室分室/大阪市人権啓発・相談センター


III. 運営・利用情報							
運営方式	指定管理(その他)						
項目	平成29年度	平成30年度	令和元年度	令和2年度	令和3年度	令和4年度	
利用率(%)	70.7	67.5	56.8	42.5	37.5	37.5	
年間利用可能件数(件)	41	40	37	40	40	40	
年間利用件数(件)	29	27	21	17	15	15	
年間利用者数(人)	29	27	21	17	15	15	

IV. コスト情報							
項目	平成29年度	平成30年度	令和元年度	令和2年度	令和3年度	令和4年度	
費用 A (千円)	568,682	631,950	574,221	563,593	545,469	520,040	
①人件費	0	0	0	0	0	0	
②物件費	539,033	583,188	560,195	542,197	514,419	501,021	
③維持補修費	5,303	4,608	7,832	3,398	3,273	5,622	
④減価償却費	24,346	44,154	6,194	17,998	27,777	13,397	
⑤支払利息及び手数料	0	0	0	0	0	0	
⑥負担金・補助金・交付金等	0	0	0	0	0	0	
収益 B (千円)	54,081	9,982	11,715	10,593	10,684	10,924	
①使用料及び手数料	4,363	4,363	4,363	4,363	4,363	4,363	
②国・府支出金	45,026	0	1,471	0	0	0	
③その他経常収益	4,692	5,619	5,881	6,230	6,321	6,561	
差引(A-B)(千円)	514,601	621,968	562,506	553,000	534,785	509,116	
市民1人当たり費用(円/人)	210	232	210	205	198	189	
延床面積1㎡当たり費用(円/㎡)	174,037	193,399	175,732	172,479	166,933	159,150	
利用者1人当たり費用(円/人)	19,609,724	23,405,556	27,343,857	33,152,529	36,364,600	34,669,333	
利用1件当たり費用(円/件)	19,609,724	23,405,556	27,343,857	33,152,529	36,364,600	34,669,333	
受益者負担率(%)	①/(A+B+C+E) [ファンダコスト]	-	-	-	-	-	
	①/A [フルコスト]	-	-	-	-	-	

<< 資産カルテ A >>

施設名称: コウサイミライエン、ノゾミエン
弘済みらい園、のぞみ園

記入年度: 令和5(2023)

I. 施設の基本情報							
所在地	大阪府吹田市古江台6-2-1			地図位置	大阪府 一般施設 番号4		
所管部署	こども青少年局 子育て支援部 こども家庭課 要保護児童グループ			施設写真(外観全体)			
用途	大分類	社会福祉・保健施設	根拠法令				
	中分類	児童福祉施設					
	小分類	その他児童福祉施設	根拠条例			大阪市立児童養護施設条例、大阪市立児童心理治療施設条例	
	細分類	児童心理治療施設					
設置目的	保護者のない児童、虐待されている児童その他環境上養護を要する児童を入所させて、これを養護し、あわせて退所した者に対する相談その他の自立のための援助を行う。						
土地	敷地面積(m ²)	25,713.90	所有形態	市			
建物	延床面積(m ²)	2,168.73	所有形態	市			

II. 建物の基本情報								
建物名称 (施設名称と同じ場合は施設名称)	建物全体						当該施設が占める延床面積(m ²)	本市施設との複合における相手方の施設名称(全て)
	構造	延床面積(m ²)	階数		建築年(年)	築年数(年)		
			地上	地下				
弘済みらい園、のぞみ園	RC	2,168.73	3	-	1966	57	2,168.73	


III. 運営・利用情報							
運営方式	指定管理(その他)						
項目	平成29年度	平成30年度	令和元年度	令和2年度	令和3年度	令和4年度	
利用率(%)	87.5	80.0	85.0	83.8	81.3	85.0	
年間利用可能件数(件)	80	80	80	80	80	80	
年間利用件数(件)	70	64	68	67	65	68	
年間利用者数(人)	70	64	68	67	68	68	

IV. コスト情報							
項目	平成29年度	平成30年度	令和元年度	令和2年度	令和3年度	令和4年度	
費用 A (千円)	472,837	479,624	489,781	490,423	505,844	63,567	
①人件費	0	0	0	0	0	0	
②物件費	472,837	442,823	488,051	490,055	505,476	51,377	
③維持補修費		36,358	844	0	0	11,822	
④減価償却費	0	443	886	368	368	368	
⑤支払利息及び手数料	0	0	0	0	0	0	
⑥負担金・補助金・交付金等	0	0	0	0	0	0	
収益 B (千円)	0	16,450	0	427,596	431,318	444,992	
①使用料及び手数料	0	0	0	0	0	0	
②国・府支出金	0	16,450	0	0	0	0	
③その他経常収益	0	0	0	427,596	431,318	444,992	
差引(A-B)(千円)	472,837	463,174	489,781	62,827	74,526	-381,425	
市民1人当たり費用(円/人)	174	176	179	178	184	23	
延床面積1㎡当たり費用(円/㎡)	218,025	221,154	225,838	226,134	233,244	29,311	
利用者1人当たり費用(円/人)	6,754,814	7,494,125	7,202,662	7,319,746	7,438,882	934,809	
利用1件当たり費用(円/件)	6,754,814	7,494,125	7,202,662	7,319,746	7,782,215	934,809	
受益者負担率(%)	①/(A+B+C+E) [マネジメント] ①/A [フルコスト]						
	-	-	-	-	-	-	
	-	-	-	-	-	-	

<< 資産カルテ A >>

施設名称: ジドウシンリテリョウシセツハセガワハビキノガクエン
児童心理治療施設長谷川羽曳野学園

記入年度: 令和5(2023)

I. 施設の基本情報							
所在地	大阪府柏原市円明町2-30			地図位置	大阪府 一般施設 番号5		
所管部署	こども青少年局 子育て支援部 こども家庭課 要保護児童グループ			施設写真(外観全体)			
用途	大分類	社会福祉・保健施設	根拠法令				
	中分類	児童福祉施設				児童福祉法	
	小分類	その他児童福祉施設	根拠条例			大阪市立児童心理治療施設条例	
	細分類	児童心理治療施設					
設置目的	日常生活における基本的動作の指導、独立自活に必要な知識技能の付与又は集団生活への適応のための訓練及び治療を提供する。						
土地	敷地面積(㎡)	27,024.73	所有形態	市			
建物	延床面積(㎡)	2,819.97	所有形態	市			

II. 建物の基本情報								
建物名称 (施設名称と同じ場合は施設名称)	建物全体						当該施設が占める延床面積(㎡)	本市施設との複合における相手方の施設名称(全て)
	構造	延床面積(㎡)	階数		建築年(年)	築年数(年)		
			地上	地下				
長谷川羽曳野学園	RC	2,777.76	3	-	1982	41	2,777.76	
長谷川羽曳野学園	S	42.21	2	-	1988	35	42.21	


III. 運営・利用情報							
運営方式	指定管理(その他)						
項目	平成29年度	平成30年度	令和元年度	令和2年度	令和3年度	令和4年度	
利用率(%)	70.0	55.6	27.5	62.5	90.0	90.0	
年間利用可能件数(件)	20	18	40	40	40	40	
年間利用件数(件)	14	10	11	25	36	36	
年間利用者数(人)	14	10	11	25	36	36	

IV. コスト情報							
項目	平成29年度	平成30年度	令和元年度	令和2年度	令和3年度	令和4年度	
費用 A (千円)	55,206	151,090	219,456	238,300	305,499	302,057	
①人件費	0	0	0	0	0	0	
②物件費	55,206	64,880	203,412	222,337	285,768	288,455	
③維持補修費	0	76,754	1,254	1,206	367	832	
④減価償却費	0	9,456	14,790	14,757	19,364	12,770	
⑤支払利息及び手数料	0	0	0	0	0	0	
⑥負担金・補助金・交付金等	0	0	0	0	0	0	
収益 B (千円)	0	90,901	0	0	0	0	
①使用料及び手数料	0	0	0	0	0	0	
②国・府支出金	0	90,901	0	0	0	0	
③その他経常収益	0	0	0	0	0	0	
差引(A-B)(千円)	55,206	60,189	219,456	238,300	305,499	302,057	
市民1人当たり費用(円/人)	20	55	80	87	111	110	
延床面積1㎡当たり費用(円/㎡)	19,577	53,579	77,822	84,504	108,334	107,114	
利用者1人当たり費用(円/人)	3,943,286	15,109,000	19,950,545	9,532,000	8,486,083	8,390,472	
利用1件当たり費用(円/件)	3,943,286	15,109,000	19,950,545	9,532,000	8,486,083	8,390,472	
受益者負担率(%)	$\frac{\text{①}/(\text{①}+\text{②}+\text{③}+\text{④}+\text{⑤}+\text{⑥})}{\text{①}/\text{A}}$						
	$\frac{[\text{ランニングコスト}]}{[\text{フルコスト}]}$						

<< 資産カルテ A >>

施設名称: キタサクラエン
北さくら園

記入年度: 令和5(2023)

I. 施設の基本情報							
所在地	大阪市東淀川区相川3-11-24			地図位置	東淀川区 一般施設 番号21		
所管部署	こども青少年局 子育て支援部 こども家庭課 要保護児童グループ			施設写真(外観全体)			
用途	大分類	社会福祉・保健施設	根拠法令				
	中分類	児童福祉施設					
	小分類	その他児童福祉施設	根拠条例			大阪市立母子生活支援施設条例	
	細分類	母子生活支援施設					
設置目的	配偶者のない女子又はこれに準ずる事情にある女子及びその者の監護すべき児童を入所させて、これらの者を保護するとともに、これらの者の自立の促進のためにその生活を支援し、あわせて退所した者について相談その他の援助を行う。						
土地	敷地面積(m ²)	1,446.67	所有形態	市			
建物	延床面積(m ²)	1,830.35	所有形態	市			

II. 建物の基本情報								
建物名称 (施設名称と同じ場合は施設名称)	建物全体						当該施設が占める延床面積(m ²)	本市施設との複合における相手方の施設名称(全て)
	構造	延床面積(m ²)	階数		建築年(年)	築年数(年)		
			地上	地下				
北さくら園	RC	2,231.80	5	-	1974	49	1,830.35	相川保育園


III. 運営・利用情報							
運営方式	無償貸付						
項目	平成29年度	平成30年度	令和元年度	令和2年度	令和3年度	令和4年度	
利用率(%)	88.4	88.4	82.6	74.4	60.0	52.5	
年間利用可能件数(件)	43	43	46	43	40	40	
年間利用件数(件)	38	38	38	32	24	21	
年間利用者数(人)	80	88	80	77	58	52	

IV. コスト情報							
項目	平成29年度	平成30年度	令和元年度	令和2年度	令和3年度	令和4年度	
費用 A (千円)	50	140	2,436	553	447	559	
①人件費	0	0	0	0	0	0	
②物件費	0	0	0	0	0	0	
③維持補修費	0	0	0	0	0	0	
④減価償却費	0	0	2,380	553	447	559	
⑤支払利息及び手数料	0	0	0	0	0	0	
⑥負担金・補助金・交付金等	50	140	56	0	0	0	
収益 B (千円)	25	70	28	0	0	0	
①使用料及び手数料	0	0	0	0	0	0	
②国・府支出金	25	70	28	0	0	0	
③その他経常収益	0	0	0	0	0	0	
差引(A-B)(千円)	25	70	2,408	553	447	559	
市民1人当たり費用(円/人)	0	0	1	0	0	0	
延床面積1㎡当たり費用(円/㎡)	27	76	1,331	302	244	305	
利用者1人当たり費用(円/人)	625	1,591	30,450	7,182	7,707	10,750	
利用1件当たり費用(円/件)	1,316	3,684	64,105	17,281	18,625	26,619	
受益者負担率(%)	①/(A+B+C+E) [ファンダコスト]	-	-	-	-	-	
	①/A [フルコスト]	-	-	-	-	-	

<< 資産カルテ A >>

施設名称: ミナミサクラエン
南さくら園

記入年度: 令和5(2023)

I. 施設の基本情報							
所在地	大阪市阿倍野区阪南町5-12-24			地図位置	阿倍野区 一般施設 番号11		
所管部署	こども青少年局 子育て支援部 こども家庭課 要保護児童グループ			施設写真(外観全体)			
用途	大分類	社会福祉・保健施設	根拠法令				
	中分類	児童福祉施設					
	小分類	その他児童福祉施設	根拠条例			大阪市立母子生活支援施設条例	
	細分類	母子生活支援施設					
設置目的	配偶者のない女子又はこれに準ずる事情にある女子及びその者の監護すべき児童を入所させて、これらの者を保護するとともに、これらの者の自立の促進のためにその生活を支援し、あわせて退所した者について相談その他の援助を行う。						
土地	敷地面積(m ²)	1,181.81	所有形態	市			
建物	延床面積(m ²)	1,832.43	所有形態	市			

II. 建物の基本情報								
建物名称 (施設名称と同じ場合は施設名称)	建物全体						当該施設が占める延床面積(m ²)	本市施設との複合における相手方の施設名称(全て)
	構造	延床面積(m ²)	階数		建築年(年)	築年数(年)		
			地上	地下				
南さくら園	RC	2,405.24	5	-	1976	47	1,832.43	阿倍野区老人福祉センター/阪南連合会館/阪南老人憩の家


III. 運営・利用情報							
運営方式	無償貸付						
項目	平成29年度	平成30年度	令和元年度	令和2年度	令和3年度	令和4年度	
利用率(%)	88.0	88.0	86.0	80.0	66.0	54.0	
年間利用可能件数(件)	50	50	50	50	50	50	
年間利用件数(件)	44	44	43	40	33	27	
年間利用者数(人)	95	90	91	92	75	61	

IV. コスト情報							
項目	平成29年度	平成30年度	令和元年度	令和2年度	令和3年度	令和4年度	
費用 A (千円)	51	13,767	4,464	7,446	4,242	822	
①人件費	0	0	0	0	0	0	
②物件費	0	0	0	0	0	0	
③維持補修費	0	0	0	0	0	0	
④減価償却費	0	0	4,373	7,446	4,242	822	
⑤支払利息及び手数料	0	0	0	0	0	0	
⑥負担金・補助金・交付金等	51	13,767	91	0	0	0	
収益 B (千円)	25	6,883	45	0	0	0	
①使用料及び手数料	0	0	0	0	0	0	
②国・府支出金	25	6,883	45	0	0	0	
③その他経常収益	0	0	0	0	0	0	
差引(A-B)(千円)	26	6,884	4,419	7,446	4,242	822	
市民1人当たり費用(円/人)	0	5	2	3	2	0	
延床面積1㎡当たり費用(円/㎡)	28	7,513	2,436	4,063	2,315	449	
利用者1人当たり費用(円/人)	537	152,967	49,055	80,935	56,560	13,475	
利用1件当たり費用(円/件)	1,159	312,886	103,814	186,150	128,545	30,444	
受益者負担率(%)	$\frac{\text{①} + (\text{A} + \text{B} + \text{C} + \text{E})}{\text{①} + \text{A}}$						
	$\frac{\text{①}}{\text{A}}$						

<< 資産カルテ A >>

施設名称: ジドウヨウゴシセツイリフネリョウ
児童養護施設入舟寮

記入年度: 令和5(2023)

I. 施設の基本情報							
所在地	大阪市港区池島3-7-18			地図位置	港区 一般施設 番号17		
所管部署	こども青少年局 子育て支援部 こども家庭課 要保護児童グループ			施設写真(外観全体)			
用途	大分類	社会福祉・保健施設	根拠法令				
	中分類	児童福祉施設				児童福祉法	
	小分類	その他児童福祉施設	根拠条例			大阪市立児童養護施設 条例	
	細分類	児童養護施設					
設置目的	保護者のない児童、虐待されている児童その他環境上養護を要する児童を入所させて、これを養護し、あわせて退所した者に対する相談その他の自立のための援助を行う。						
土地	敷地面積(㎡)	2,772.77	所有形態	市			
建物	延床面積(㎡)	2,014.91	所有形態	市			

II. 建物の基本情報								
建物名称 (施設名称と同じ場合は施設名称)	建物全体						当該施設が占める延床面積(㎡)	本市施設との複合における相手方の施設名称(全て)
	構造	延床面積(㎡)	階数		建築年(年)	築年数(年)		
			地上	地下				
児童養護施設入舟寮	RC	905.20	2	-	1981	42	905.20	
児童養護施設入舟寮	RC	611.16	2	-	1979	44	611.16	


III. 運営・利用情報							
運営方式	無償貸付						
項目	平成29年度	平成30年度	令和元年度	令和2年度	令和3年度	令和4年度	
利用率(%)	96.3	81.6	68.6	86.6	93.6	80.5	
年間利用可能件数(件)	80	87	86	82	78	82	
年間利用件数(件)	77	71	59	71	73	66	
年間利用者数(人)	77	71	59	71	73	66	

IV. コスト情報							
項目	平成29年度	平成30年度	令和元年度	令和2年度	令和3年度	令和4年度	
費用 A (千円)	9,393	7,976	10,747	10,140	12,635	33,577	
①人件費	0	0	0	0	0	0	
②物件費	0	0	0	0	0	0	
③維持補修費	0	0	0	0	0	0	
④減価償却費	7,768	7,768	7,768	10,140	12,635	9,571	
⑤支払利息及び手数料	0	0	0	0	0	0	
⑥負担金・補助金・交付金等	1,625	208	2,979	0	0	24,006	
収益 B (千円)	812	104	1,489	0	0	48,012	
①使用料及び手数料	0	0	0	0	0	0	
②国・府支出金	812	104	1,489	0	0	48,012	
③その他経常収益	0	0	0	0	0	0	
差引(A-B)(千円)	8,581	7,872	9,258	10,140	12,635	-14,435	
市民1人当たり費用(円/人)	3	3	4	4	5	12	
延床面積1㎡当たり費用(円/㎡)	4,662	3,958	5,334	4,636	5,776	15,350	
利用者1人当たり費用(円/人)	121,987	112,338	182,153	142,817	173,082	508,742	
利用1件当たり費用(円/件)	121,987	112,338	182,153	142,817	173,082	508,742	
受益者負担率(%)	①/(A+B+C+E) [ファンダコスト]	-	-	-	-	-	
	①/A [フルコスト]	-	-	-	-	-	

<< 資産カルテ A >>

施設名称: 児童養護施設助松寮

記入年度: 令和5(2023)

I. 施設の基本情報					
所在地	大阪府泉大津市松之浜町1-3-24			地図位置	大阪府 一般施設 番号6
所管部署	こども青少年局 子育て支援部 こども家庭課 要保護児童グループ			施設写真(外観全体)	
用途	大分類	社会福祉・保健施設	根拠法令	児童福祉法	
	中分類	児童福祉施設			
	小分類	その他児童福祉施設	根拠条例	大阪市立児童養護施設条例	
	細分類	児童養護施設			
設置目的	保護者のない児童、虐待されている児童その他環境上養護を要する児童を入所させて、これを養護し、あわせて退所した者に対する相談その他の自立のための援助を行う。				
土地	敷地面積(m ²)	2,264.43	所有形態	市	
建物	延床面積(m ²)	1,062.09	所有形態	市	

II. 建物の基本情報								
建物名称 (施設名称と同じ場合は施設名称)	建物全体						当該施設が占める延床面積(m ²)	本市施設との複合における相手方の施設名称(全て)
	構造	延床面積(m ²)	階数		建築年(年)	築年数(年)		
			地上	地下				
児童養護施設助松寮	RC	651.33	4	-	1977	46	651.33	
児童養護施設助松寮	RC	410.76	2	-	1976	47	410.76	


III. 運営・利用情報							
運営方式	全部委託						
項目	平成29年度	平成30年度	令和元年度	令和2年度	令和3年度	令和4年度	
利用率(%)	91.3	80.0	78.8	71.3	57.5	37.5	
年間利用可能件数(件)	80	80	80	80	80	80	
年間利用件数(件)	73	64	63	57	46	30	
年間利用者数(人)	73	64	63	57	46	30	

IV. コスト情報							
項目	平成29年度	平成30年度	令和元年度	令和2年度	令和3年度	令和4年度	
費用 A (千円)	3,225	3,490	5,073	5,217	6,136	1,941	
①人件費	0	0	0	0	0	0	
②物件費	0	0	0	0	0	0	
③維持補修費	0	0	0	0	0	0	
④減価償却費	3,133	3,133	3,133	5,217	6,136	1,941	
⑤支払利息及び手数料	0	0	0	0	0	0	
⑥負担金・補助金・交付金等	92	357	1,940	0	0	0	
収益 B (千円)	46	178	970	0	0	0	
①使用料及び手数料	0	0	0	0	0	0	
②国・府支出金	46	178	970	0	0	0	
③その他経常収益	0	0	0	0	0	0	
差引(A-B)(千円)	3,179	3,312	4,103	5,217	6,136	1,941	
市民1人当たり費用(円/人)	1	1	2	2	2	1	
延床面積1㎡当たり費用(円/㎡)	3,036	3,286	4,776	4,912	5,777	1,828	
利用者1人当たり費用(円/人)	44,178	54,531	80,524	91,526	133,391	64,700	
利用1件当たり費用(円/件)	44,178	54,531	80,524	91,526	133,391	64,700	
受益者負担率(%)	①/(A+B+C+E) [ランニングコスト]	-	-	-	-	-	
	①/A [フルコスト]	-	-	-	-	-	

<< 資産カルテ A >>

施設名称: チュウオウ 中央こども相談センター

記入年度: 令和5(2023)

I. 施設の基本情報					
所在地	大阪府中央区森之宮中央1-17-5			地図位置	中央区 一般施設 番号22
所管部署	こども青少年局 中央こども相談センター		調整担当	施設写真(外観全体)	
用途	大分類	社会福祉・保健施設	根拠法令	児童福祉法	
	中分類	児童福祉施設			
	小分類	その他児童福祉施設	根拠条例	大阪市児童相談所条例	
	細分類	児童相談所			
設置目的	大阪市内に居住する18歳未満のこどもに関する相談に応じ、専門的な立場から調査・診断・判定に基づいて、必要な助言指導や施設入所等の援助を行う。 また、必要に応じて一時保護所への保護を行う。				
土地	敷地面積(m ²)	6,088.00	所有形態	市	
建物	延床面積(m ²)	8,499.67	所有形態	市	

II. 建物の基本情報								
建物名称 (施設名称と同じ場合は施設名称)	建物全体						当該施設が占める延床面積(m ²)	本市施設との複合における相手方の施設名称(全て)
	構造	延床面積(m ²)	階数		建築年(年)	築年数(年)		
			地上	地下				
大阪市中央こども相談センター	RC	13,370.28	5	1	1972	51	8,499.67	森ノ宮ビロイホール


III. 運営・利用情報							
運営方式	直営						
項目	平成29年度	平成30年度	令和元年度	令和2年度	令和3年度	令和4年度	
利用率(%)	-	-	-	-	-	-	
年間利用可能件数(件)	-	-	-	-	-	-	
年間利用件数(件)	-	-	-	-	-	-	
年間利用者数(人)	12,000	12,100	12,700	11,300	8,800	9,300	

IV. コスト情報							
項目	平成29年度	平成30年度	令和元年度	令和2年度	令和3年度	令和4年度	
費用 A (千円)	1,672,158	1,784,853	1,957,171	2,203,074	1,896,826	2,023,520	
①人件費	1,351,124	1,468,737	1,632,616	1,898,230	1,476,957	1,631,536	
②物件費	292,663	272,196	287,537	237,487	278,473	307,384	
③維持補修費	10,734	25,617	18,687	36,357	18,098	8,075	
④減価償却費	15,520	15,874	15,874	30,019	119,834	73,097	
⑤支払利息及び手数料	1,931	1,780	1,624	92	2,311	2,323	
⑥負担金・補助金・交付金等	186	649	833	889	1,153	1,105	
収益 B (千円)	228,831	245,857	284,366	676,203	356,117	285,509	
①使用料及び手数料	16,645	13,786	13,819	10,625	11,225	11,034	
②国・府支出金	59,415	72,098	102,627	465,098	170,357	135,448	
③その他経常収益	152,771	159,973	167,920	200,480	174,535	139,027	
差引(A-B)(千円)	1,443,327	1,538,996	1,672,805	1,526,871	1,540,709	1,738,011	
市民1人当たり費用(円/人)	616	655	714	800	690	734	
延床面積1㎡当たり費用(円/㎡)	196,732	209,991	230,264	259,195	223,165	238,070	
利用者1人当たり費用(円/人)	139,347	147,509	154,108	194,962	215,548	217,583	
利用1件当たり費用(円/件)	-	-	-	-	-	-	
受益者負担率(%)	①/(A+B+C+E) [マネジメント]	1.0	0.8	0.7	0.5	0.6	0.6
	①/A [フルコスト]	1.0	0.8	0.7	0.5	0.6	0.5

<< 資産カルテ A >>

施設名称: ^{ホクフ} 北部こども相談センター

記入年度: 令和5(2023)

I. 施設の基本情報							
所在地	大阪市東淀川区淡路3-13-36			地図位置	東淀川 区 一般施設 番号98		
所管部署	こども青少年局 北部こども相談センター		運営担当	施設写真(外観全体)			
用途	大分類	社会福祉・保健施設	根拠法令				
	中分類	児童福祉施設				児童福祉法	
	小分類	その他児童福祉施設	根拠条例			大阪市児童相談所条例	
	細分類	児童相談所					
設置目的	大阪市内に居住する18歳未満のこどもに関する相談に応じ、専門的な立場から調査・診断・判定に基づいて、必要な助言指導や施設入所等の援助を行う。 また、必要に応じて一時保護所への保護を行う。						
土地	敷地面積(㎡)	1,894.80	所有形態	市			
建物	延床面積(㎡)	3,766.31	所有形態	市			

II. 建物の基本情報								
建物名称 (施設名称と同じ場合は施設名称)	建物全体						当該施設が占める延床面積(㎡)	本市施設との複合における相手方の施設名称(全て)
	構造	延床面積(㎡)	階数		建築年(年)	築年数(年)		
			地上	地下				
大阪市北部こども相談センター	RC	3,720.58	5		2021	2	3,720.58	
大阪市北部こども相談センター(公用駐車場)	その他	26.79	1		2021	2	26.79	


III. 運営・利用情報							
運営方式	直営						
項目	平成29年度	平成30年度	令和元年度	令和2年度	令和3年度	令和4年度	
利用率(%)							
年間利用可能件数(件)							
年間利用件数(件)					4,673	5,013	
年間利用者数(人)					7,578	8,298	

IV. コスト情報							
項目	平成29年度	平成30年度	令和元年度	令和2年度	令和3年度	令和4年度	
費用 A (千円)				0	1,125,247	1,312,337	
(A)人件費				0	967,217	1,113,551	
(B)物件費					95,089	137,994	
(C)維持補修費					0	0	
(D)減価償却費					62,562	60,302	
(E)支払利息及び手数料					0	0	
(F)負担金・補助金・交付金等					379	490	
収益 B (千円)					185,110	185,878	
(a)使用料及び手数料					60	63	
(b)国・府支出金					31,150	72,119	
(c)その他経常収益					153,900	113,696	
差引(A-B)(千円)					940,137	1,126,459	
市民1人当たり費用(円/人)	0	0	0	0	409	476	
延床面積1㎡当たり費用(円/㎡)					298,766	348,441	
利用者1人当たり費用(円/人)					148,489	158,151	
利用1件当たり費用(円/件)					240,797	261,787	
受益者負担率(%)	①/(A+B+C+E) [ファンコスト]				0.01	0.01	
	②/A [フルコスト]				0.01	0.00	

<< 資産カルテ A >>

施設名称: ^{ナンブ} ^{ソウダン} 南部こども相談センター

記入年度: 令和5(2023)

I. 施設の基本情報							
所在地	大阪市平野区喜連西6-2-55			地図位置	平野 区 一般施設 番号25		
所管部署	こども青少年局 南部こども相談センター		運営担当	施設写真(外観全体)			
用途	大分類	社会福祉・保健施設	根拠法令				
	中分類	児童福祉施設				児童福祉法	
	小分類	その他児童福祉施設	根拠条例			大阪市児童相談所条例	
	細分類	児童相談所					
設置目的	大阪市内に居住する18歳未満のこどもに関する相談に応じ、専門的な立場から調査・診断・判定に基づいて、必要な助言指導や施設入所等の援助を行う。 また、必要に応じて一時保護所への保護を行う。						
土地	敷地面積(㎡)	16,792.15	所有形態	市			
建物	延床面積(㎡)	2,416.65	所有形態	市			

II. 建物の基本情報								
建物名称 (施設名称と同じ場合は施設名称)	建物全体						当該施設が占める延床面積(㎡)	本市施設との複合における相手方の施設名称(全て)
	構造	延床面積(㎡)	階数		建築年(年)	築年数(年)		
			地上	地下				
大阪市南部こども相談センター	RC	2,424.87	4	1	1983	40	2,377.85	心身障がい者リハビリテーションセンター
大阪市南部こども相談センター(倉庫)	RC	31.93	1	-	1983	40	31.93	心身障がい者リハビリテーションセンター

III. 運営・利用情報							
運営方式	直営						
項目	平成29年度	平成30年度	令和元年度	令和2年度	令和3年度	令和4年度	
利用率(%)							
年間利用可能件数(件)	-	-	-	-	-	-	
年間利用件数(件)	4,397	4,457	4,369	3,749	3,842	3,698	
年間利用者数(人)	-	-	-	-	-	-	

IV. コスト情報							
項目	平成29年度	平成30年度	令和元年度	令和2年度	令和3年度	令和4年度	
費用 A (千円)	629,233	871,838	882,855	970,280	979,907	1,034,876	
①人件費	454,814	709,732	764,387	886,567	929,499	975,268	
②物件費	75,984	75,629	78,527	38,345	27,901	41,578	
③維持補修費	14,092	18,817	22,911	27,036	4,153	578	
④減価償却費	84,317	67,378	16,940	18,149	17,753	17,366	
⑤支払利息及び手数料	0	0	0	0	39	0	
⑥負担金・補助金・交付金等	26	282	90	183	562	86	
収益 B (千円)	93,850	104,594	102,712	150,744	174,100	187,000	
①使用料及び手数料	0	0	0	0	0	0	
②国・府支出金	15,572	21,381	15,334	31,756	25,414	39,697	
③その他経常収益	78,278	83,213	87,378	118,988	148,686	147,303	
差引(A-B)(千円)	535,383	767,244	780,143	819,536	805,807	847,876	
市民1人当たり費用(円/人)	232	320	322	353	356	375	
延床面積1㎡当たり費用(円/㎡)	260,374	360,763	365,322	401,498	405,482	428,228	
利用者1人当たり費用(円/人)	-	-	-	-	-	-	
利用1件当たり費用(円/件)	143,105	195,611	202,073	258,810	255,051	279,848	
受益者負担率(%)	①/(A+B+C+E) [フィンコスト]	-	-	-	-	-	
	①/A [フルコスト]	-	-	-	-	-	

