




消防署からのお知らせ

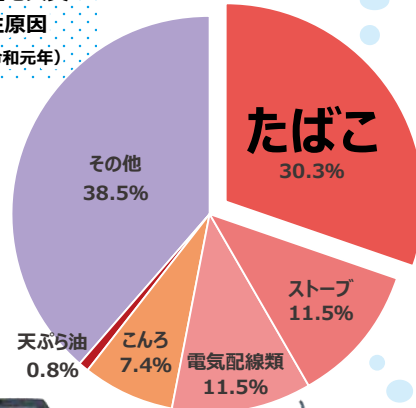
の用心

# 火災の死者に多い原因は？



**第1位は たばこ**  
寝たばこはダメ！  
吸い殻は水で完全に消火！

大阪市内の住宅火災  
死者の発生原因  
(平成27年～令和元年)



## こんろ

- 調理時は離れない
- 周囲の整理整頓
- 衣服への着火に注意



## 電気配線

- タコ足配線しない
- ほこりを掃除



## ストーブ

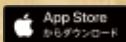
- 特に電気ストーブ！
- 寝る時は消す
  - 燃えやすい物から遠ざける

### 「住まいの防火防災診断」

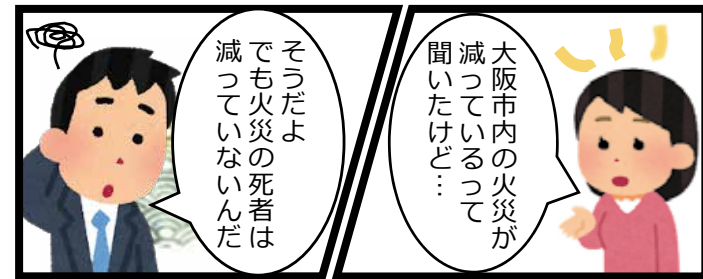
大阪市消防局では、希望される方のお宅を消防職員が訪問し、防火防災のアドバイスをしています。希望される場合はお近くの消防署へご連絡ください。

## 火の用心 大阪市消防局 「火の用心アプリ」

火災の発生メカニズムや注意すべきポイントを短く分かりやすい映像で確認できます。身の回りの火災予防に是非ご活用ください。




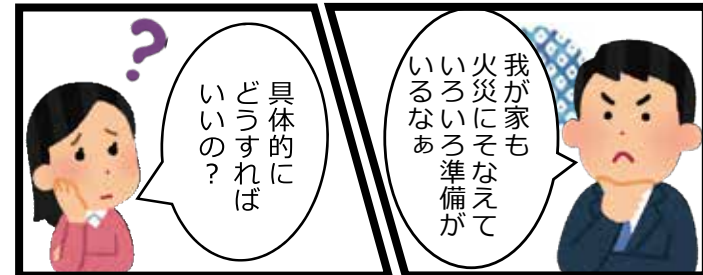
※アプリストアで「火の用心」でも検索できます



**火災の死者は**

- \* ほとんどが**住宅**で発生
- \* ほとんどが**高齢者**
- \* **就寝時間帯**の発生率が高い

寝ている時でも火災の発生を早く知ることが大事



# 住宅用火災警報器

定期的に点検し

電池切れや故障の時は交換しよう



大阪市消防局公式YouTube  
「住宅用火災警報器を点検・交換しよう！」

設置は  
寝室、台所  
※条件により  
階段、廊下も必要

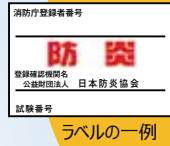
消火器を  
そなえよう！

**Q** 住宅用火災警報器は  
交換が必要って本当？

**A** はい、本当です。

住宅用火災警報器は電池式がほとんどで、古くなると機器本体の故障や電池切れにより火災を感知しなくなることがあります。定期的にボタンを押すかひもを引いて点検しましょう。交換の目安は10年。警報器が連動して家中に火災を知らせてくれる「連動型」も安心です。

# 防災品を 使おう！



ラベルの一例

カーテン、じゅうたん等を燃えにくい防災品に替えて安心

# こんろ

- ◆ 調理時は離れない
- ◆ 安全装置※付きに  
※立ち消え安全装置  
調理油過熱防止装置



# 放火 させない

郵便物、ごみ、自転車に注意！  
門扉、車庫にはカギを！



**Q** マンションにも防災カーテンを  
使わないといけないって本当？

**A** 高層の建物は、その通りです。

高さが31メートルを超える高層の建物は、マンションなどの住宅用途であっても、カーテン、布製ブラインド、じゅうたん等に防災物品を使用するよう消防法で義務付けられています。

# 住宅用消火器の使い方

- 安全ピンを抜く
- 火元からある程度離れてノズルを向ける
- 火元を狙ってレバーを強く握る！
- 薬剤を噴射 ※メーカーにより噴射時間は異なる
- 消火を確認！ ※再発火する可能性もあるので最後まで放射する

# 住宅用消火器とは？

住宅火災に適した消火器で操作が簡単  
色・デザインが豊富 適応する火災を絵で表示



(適応火災表示例)



# 住宅用消火器の使用期限

- ◆ 使用期限等は本体に表示
- ◆ 薬剤の詰め替えはできない
- ◆ 使用期限を過ぎたら新しいものと交換する

使用期限を確認

消火器のリサイクルにご協力ください  
●回収された消火器は、解体される各部材がリサイクルされています。  
●当社では、消火器を適宜に分別処理し97%以上がリサイクルされています。  
●ご不用品になった消火器を処分される場合は、お近くの販売店または製造元(ラベルに記載の電話番号)にお問い合わせください。

製造年	年
製造番号	

設計標準使用期限 2026 年まで  
設計上の標準使用期限を超えて使用されますと経年劣化によるけが等の事故に至るおそれがあります。

※住宅用消火器の使用期限は概ね5年

(表示の一例)

# 住宅用消火器の廃棄方法

消火器の廃棄はお近くの  
特定窓口（消火器販売店等）へ

消火器リサイクル推進センター

- ※「リサイクル窓口検索」で最寄りの窓口を検索
- ※廃棄にはリサイクルシールが必要
- ※「エアゾール式簡易消火具」や「外国製消火器」は対象外



リサイクルシールの一例