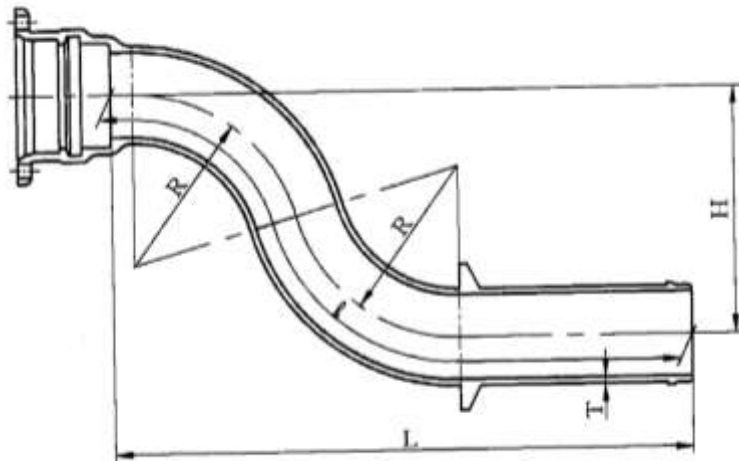
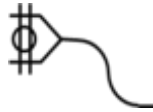


G X 形ダクタイル鑄鉄管 付属図, 17/35

G X 形乙字管【出典：JDBA G 1049】



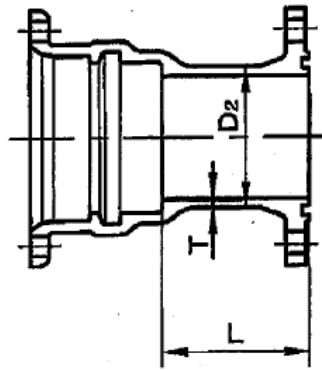
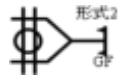
単位 mm

呼び径	管厚	各部寸法			管心長	質量 (kg)
		$R$	$L$	$H$		
75	8.0	177	680	300	832	19.9
75	8.0	201	730	450	1007	22.5
100	8.0	208	730	300	866	26.1
100	8.0	225	780	450	1037	29.4
150	8.5	267	820	300	937	42.5
150	8.5	281	890	450	1109	47.8
200	9.5	327	910	300	1013	62.9
200	9.5	347	1010	450	1201	71.3
250	10.5	375	960	300	1055	86.3
250	10.5	385	1060	450	1239	97.7

備考 1. 付属図 3/35 に示すフックを 2 か所設ける。

G X 形ダクタイル鋳鉄管 付属図, 18/35

G X 形短管 1 号【出典：局仕様 G 1037】



単位 mm

呼び径	管厚	外径	寸法	質量
$D$	$T$	$D_2$	$L$	(kg)
75	11	93.0	80	11.8
100	11	118.0	80	14.6
150	12	169.0	90	22.3
200	12	220.0	90	28.9
250	12	271.6	100	38.2