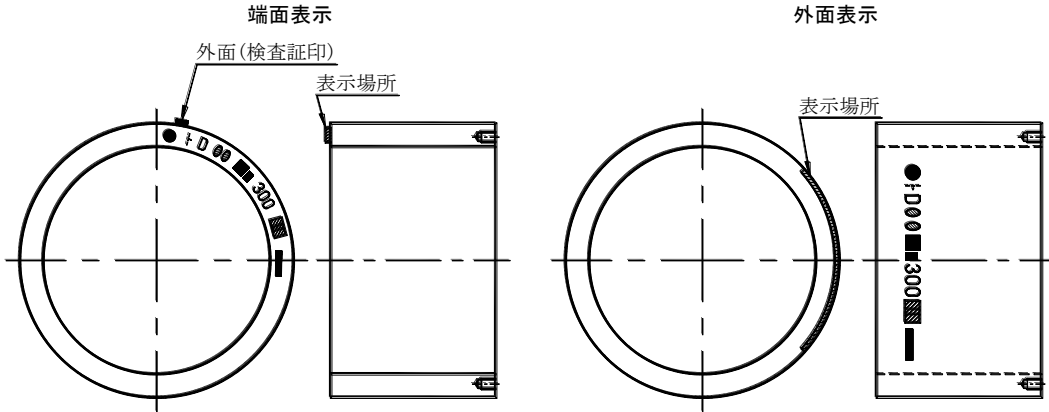


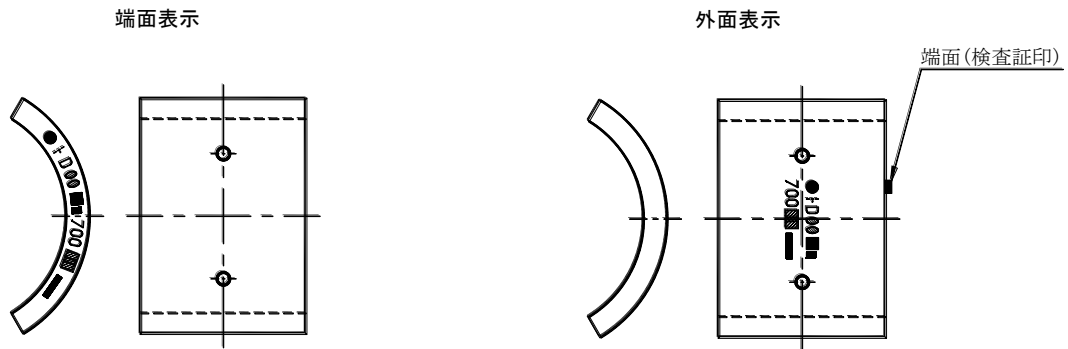
接合部品 I 類の表示記号及び表示方法 付図, 6/7
 ライナ及び屈曲防止リングの鑄出し及び打刻表示方法 (NS形) 【出典: JCPA Z 2004】

ライナ

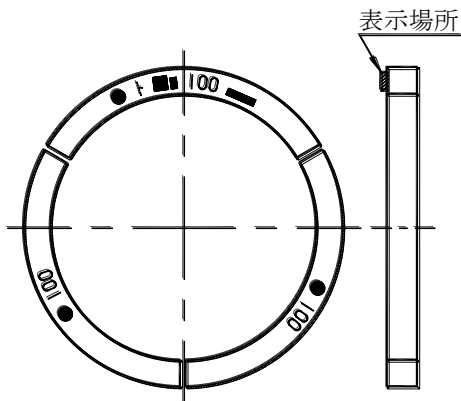
呼び径 75~450



呼び径 500~1000



屈曲防止リング

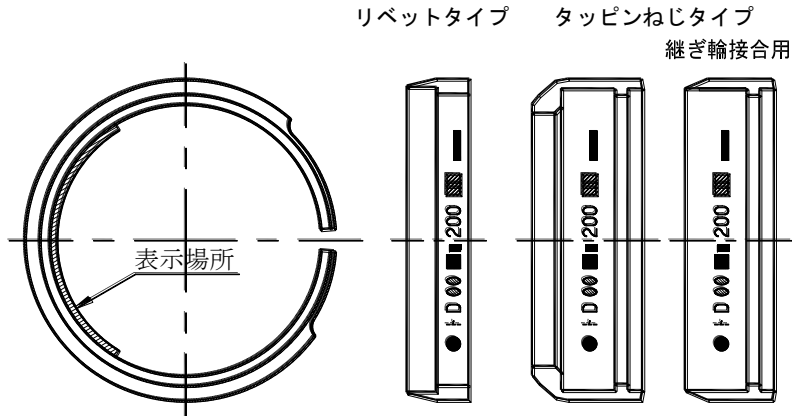


接合部品・呼び径		表示方法	表示場所	号数
ライナ	75~450	打刻又は 凹状鑄出し	端面	S3 号マーク 又は S1 号マーク
	500~1000			1 号マーク
	75~1000	鑄出し又は 凹状鑄出し	外面	1 号マーク
屈曲防止リング		打刻	端面	S3 号マーク 又は S1 号マーク

- 備考 1. 呼び径 75~450 のライナの端面表示の検査証印は、外面でもよい。また、呼び径 500~1000 の外面表示の検査証印は、端面に打刻表示でもよい。
2. 呼び径 75~450 のライナの外面表示の配列は、2 列又は両面に分割して表示してもよい。また、呼び径 75~1000 のライナの外面の鑄出し表示は、くぼみを設けたところに鑄出しする。

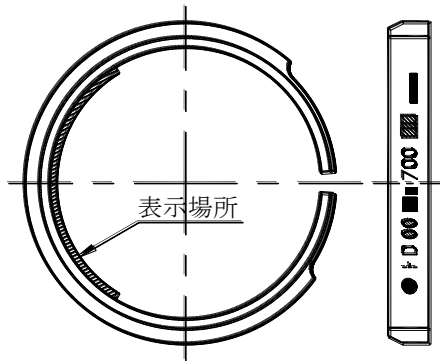
接合部品 I 類の表示記号及び表示方法 付図, 7/7
 切管用挿しロリングの打刻表示方法 (NS形・S形) 【出典: JCPA Z 2004】

呼び径75~450 NS形



※「タッピンねじタイプ」は参考

呼び径500~1000 NS形 [リベットタイプ]
 S形



接合形式	号数		
	NS形	リベットタイプ	75~ 450
500~1000			1 号マーク
タッピンねじタイプ		S3 号マーク 又は S1 号マーク	
S II形	S1 号マーク		
S形	1 号マーク		

備考 呼び径 500~1000 NS形リベットタイプの接合形式の表示記号は、「S」とする。