

---

# 令和3年度 第2回 住之江区民アンケート報告書

令和4年 1月

## 調査の目的

住之江区役所では、今後の住之江区政に反映していくため、この度「住之江区民アンケート」として、住民基本台帳から無作為に選ばれた18歳以上の区民の皆さまにアンケート調査を行いました。

皆さまからいただいたアンケートの回答については、貴重な情報として活用させていただきます。

## 調査の目的

### ○まちの魅力と地域への愛着に関するアンケート

住之江区役所では、地域固有の個性豊かな歴史的・文化的資源を活用したまちづくりを進めているところです。

今後の魅力向上の取組みの参考にさせていただくため、皆様のご意見をおうかがいしました。

### ○地域福祉活動に関するアンケート

住之江区では、あらゆる人が地域で安心して暮らしていくことのできる社会の実現のため、高齢者や障がいのある方など、すべての人々が、お互いに支え合い、住み慣れた地域で自分らしい暮らしを送ることができる地域づくりをめざしています。

今後の取組みの参考にさせていただくため、皆様のご意見をおうかがいしました。

### ○住民による地域活動に関するアンケート

住之江区役所では、地域団体などが、企業・NPOなどと連携することにより、自らの課題を、自らで解決することのできる地域運営の実現を支援しています。

今後の地域支援の参考にさせていただくため、皆様のご意見をおうかがいしました。

## 調査の目的

### ○防災に関するアンケート

住之江区は海や川に面しており、大規模地震発生時には地震による揺れだけでなく、津波による被害、大雨や台風等による被害も懸念されていることから、自助、共助、公助によって防災力が強化されたまちをめざしています。

今後の防災の取組みの参考にさせていただくため、皆様のご意見をおうかがいしました。

### ○子育て情報に関するアンケート

住之江区では、子育てがしやすいまちづくりをめざし、様々な子育て支援を行っています。

今後の取組みの参考にさせていただくために、皆様のご意見をおうかがいしました。

# 調査実施状況

調査期間：令和3年12月24日～令和4年1月14日

方 法：郵送・大阪市行政オンラインシステム

対 象：2,000名

回 答 数：495名

回 答 率：24.75%

- 調査項目：
- (1) まちの魅力と地域への愛着に関すること
  - (2) 地域福祉活動に関すること
  - (3) 住民による地域活動に関すること
  - (4) 防災に関すること
  - (5) 子育て情報に関すること
  - (6) 属性に関するアンケート

属性調査として、性別・年齢・居住年数・世帯構成も調査項目に設定しています。

# アンケート送付数および回答者数

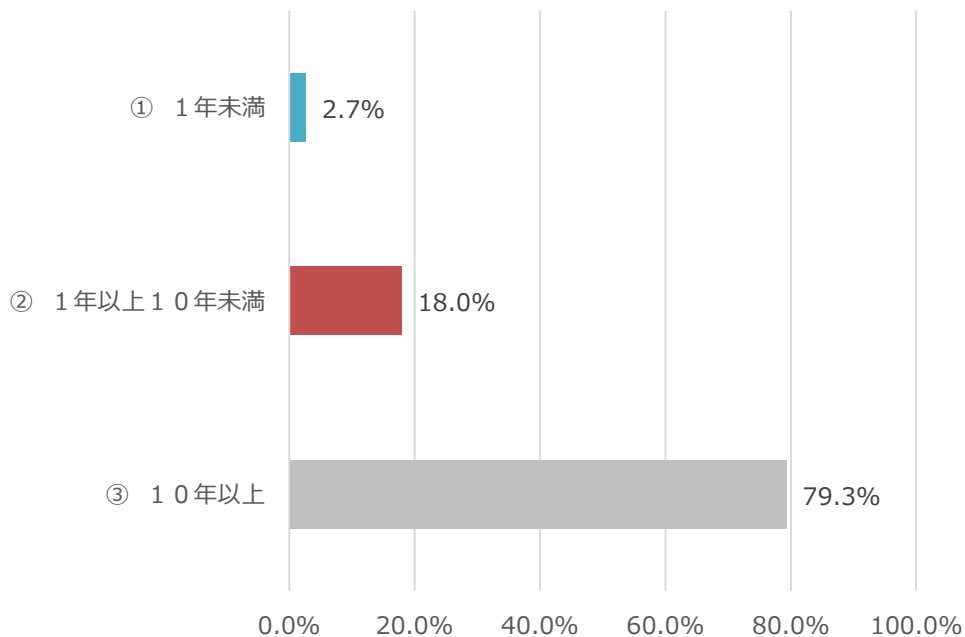
		アンケート送付数			回答者数				
		男	女	計	男	女	その他	無回答	計
年代別	20歳代以下	108	121	229	9(5)	22(12)	1(1)	0(0)	32
	30歳代	135	127	262	11(4)	28(11)	0(0)	1(0)	40
	40歳代	149	144	293	21(8)	42(13)	0(0)	0(0)	63
	50歳代	162	179	341	35(15)	45(10)	0(0)	0(0)	80
	60歳代	135	146	281	52(11)	47(5)	0(0)	0(0)	99
	70歳代	170	184	354	57(4)	54(1)	0(0)	0(0)	111
	80歳代以上	90	150	240	21(1)	40(2)	0(0)	0(0)	61
	無回答	—	—	—	0(0)	0(0)	0(0)	9(0)	9
合 計		960	1,040	2,000	206(48)	278(54)	1(1)	10(0)	495(103)

( )内数字は、大阪市行政オンラインシステムでの回答者数で内数

# 居住年数および世帯人数

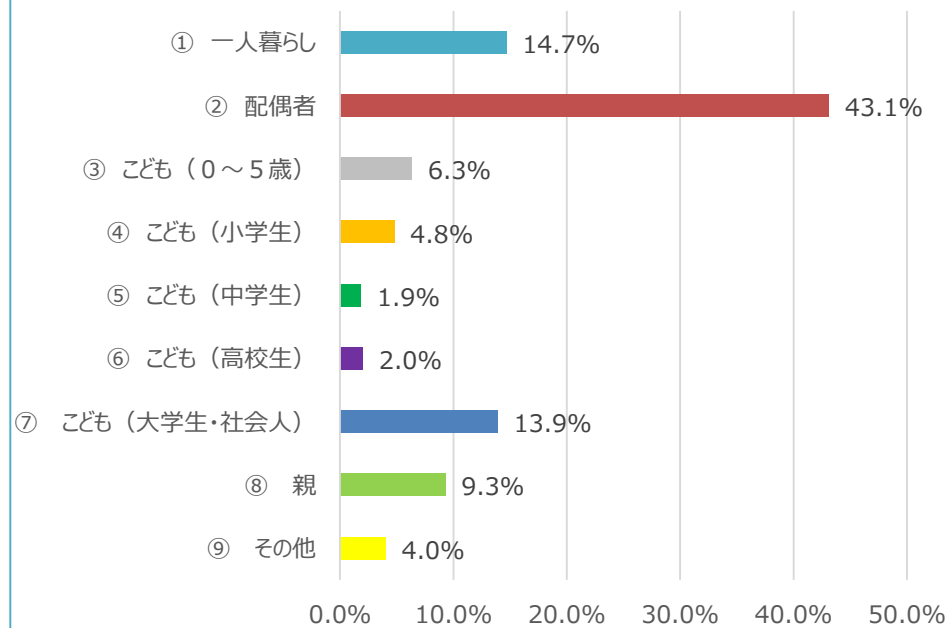
## 居住年数

① 1年未満	2.6%
② 1年以上10年未満	17.6%
③ 10年以上	77.6%
④ 無回答	2.2%



## 同居世帯構成

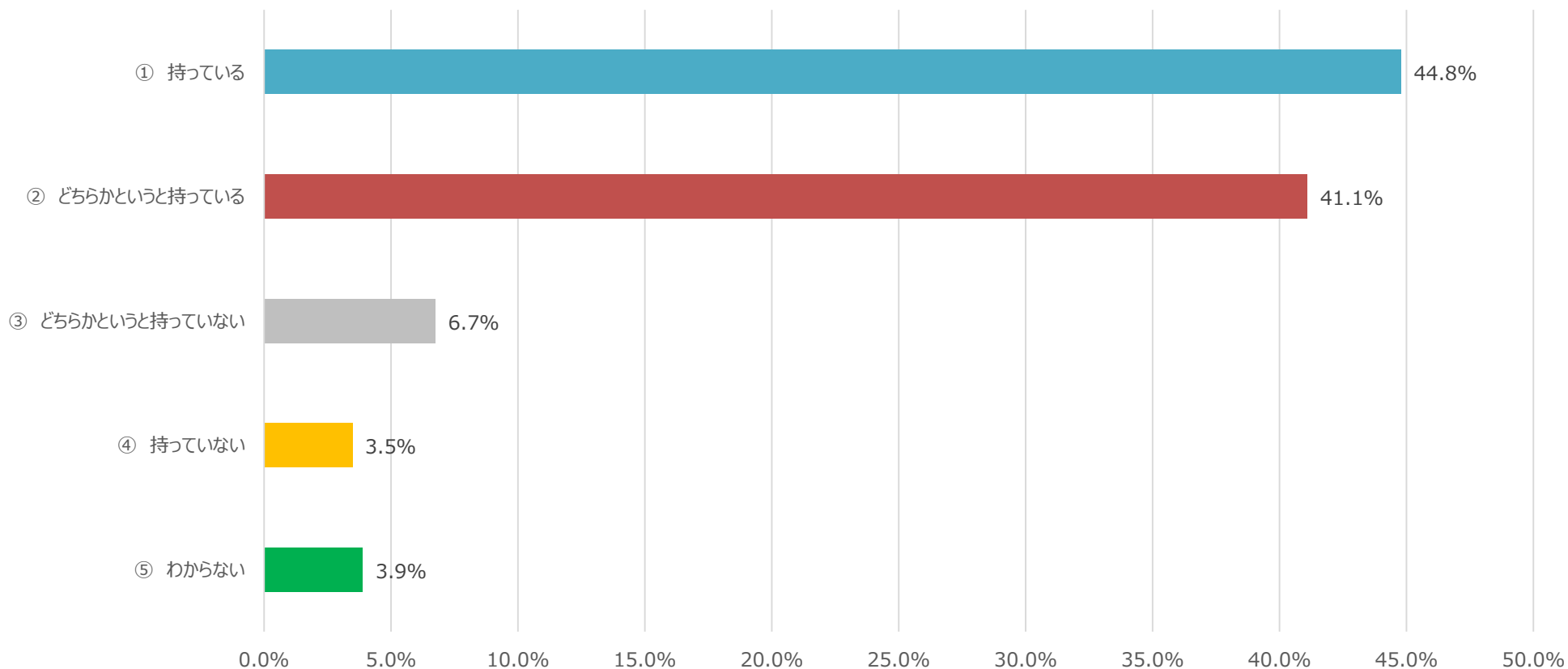
①一人暮らし	14.7%	②配偶者	43.1%
③子ども（0～5歳）	6.3%	④子ども（小学生）	4.8%
⑤子ども（中学生）	1.9%	⑥子ども（高校生）	2%
⑦子ども（大学生・社会人）	13.9%	⑧親	9.3%
⑨その他	4%		



# (1) まちの魅力と地域への愛着に関すること

問1 あなたは、現在お住まいの地域に愛着や親しみを持っていますか？

① 持っている	44.8%	② どちらかというを持っている	41.1%
③ どちらかというを持っていない	6.7%	④ 持っていない	3.5%
⑤ わからない	3.9%		

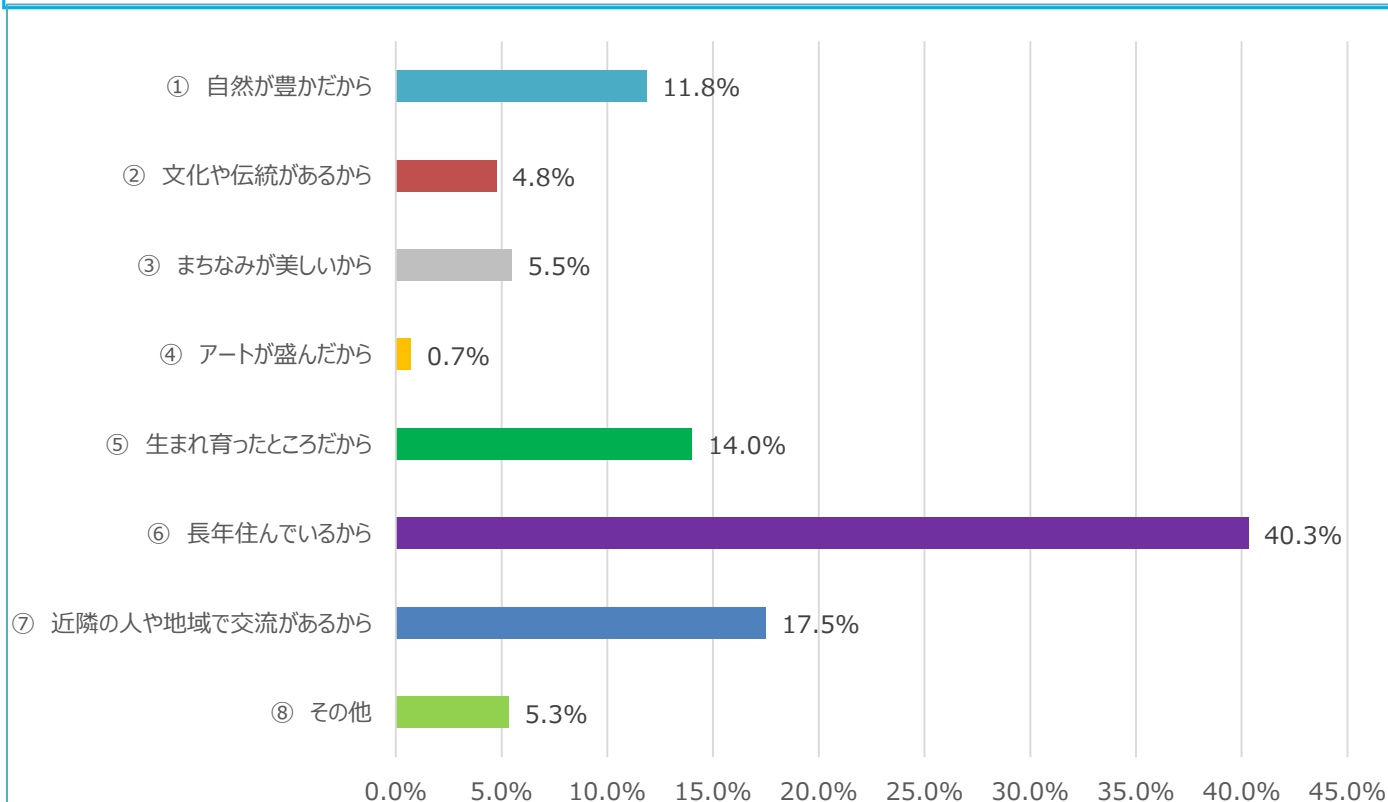




## (1) まちの魅力と地域への愛着に関すること

問2 問1で「1 持っている」「2 どちらかというを持っている」とお答えされた方に質問します。その理由は何ですか？（複数回答可）

① 自然が豊かだから	11.8%	② 文化や伝統があるから	4.8%
③ まちなみが美しいから	5.5%	④ アートが盛んだから	0.7%
⑤ 生まれ育ったところだから	14%	⑥ 長年住んでいるから	40.3%
⑦ 近隣の人や地域で交流があるから	17.5%	⑧ その他	5.3% (n = 692)



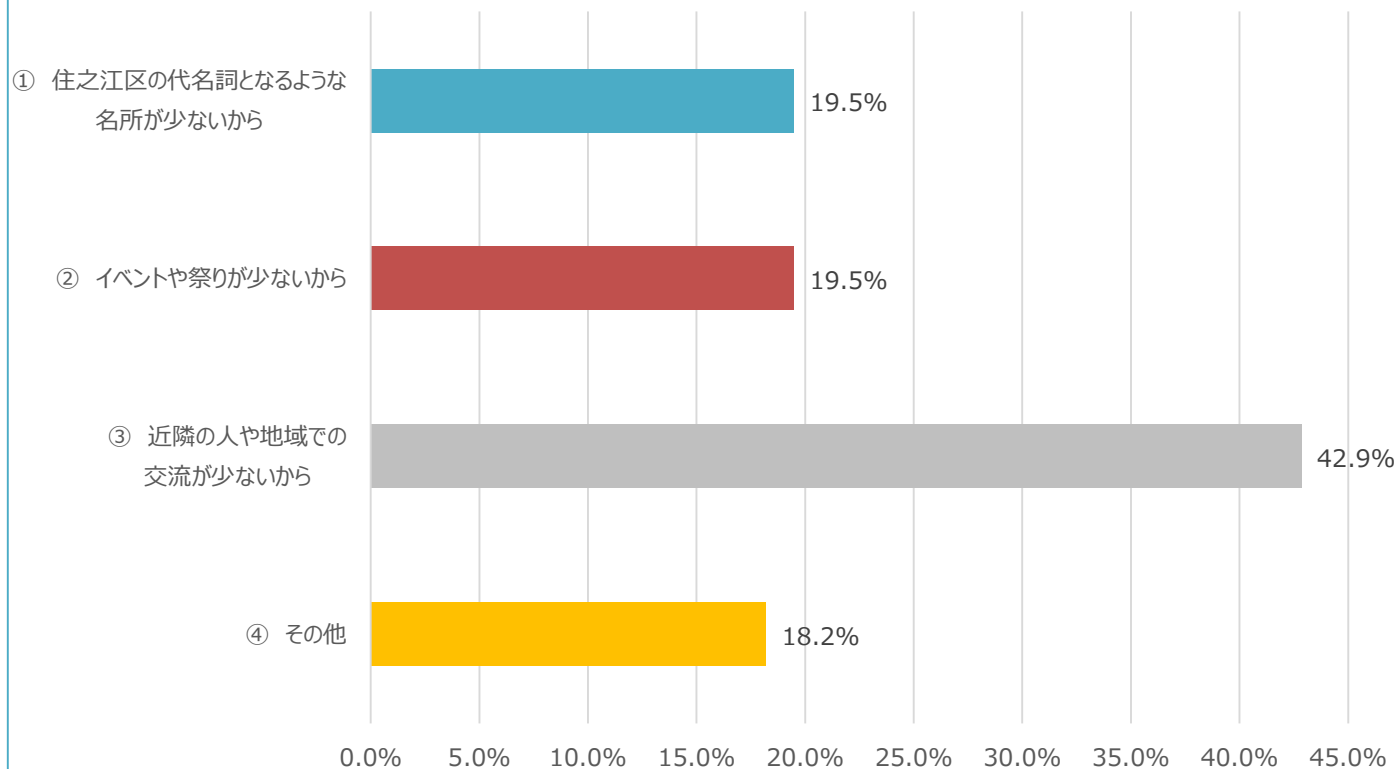
### ⑧ その他の一例

- ・交通、買い物が便利
- ・スーパー、病院等が近い
- ・住みやすい環境
- ・物価が安い

## (1) まちの魅力と地域への愛着に関すること

問3 問1で「3どちらかというと思っていない」「4 持っていない」とお答えされた方に質問します。  
その理由は何ですか？（複数回答可）

- ① 住之江区の代名詞となるような名所が少ないから 19.5%    ② イベントや祭りが少ないから 19.5%  
③ 近隣の人や地域での交流が少ないから 42.9%    ④ その他 18.2% (n = 77)



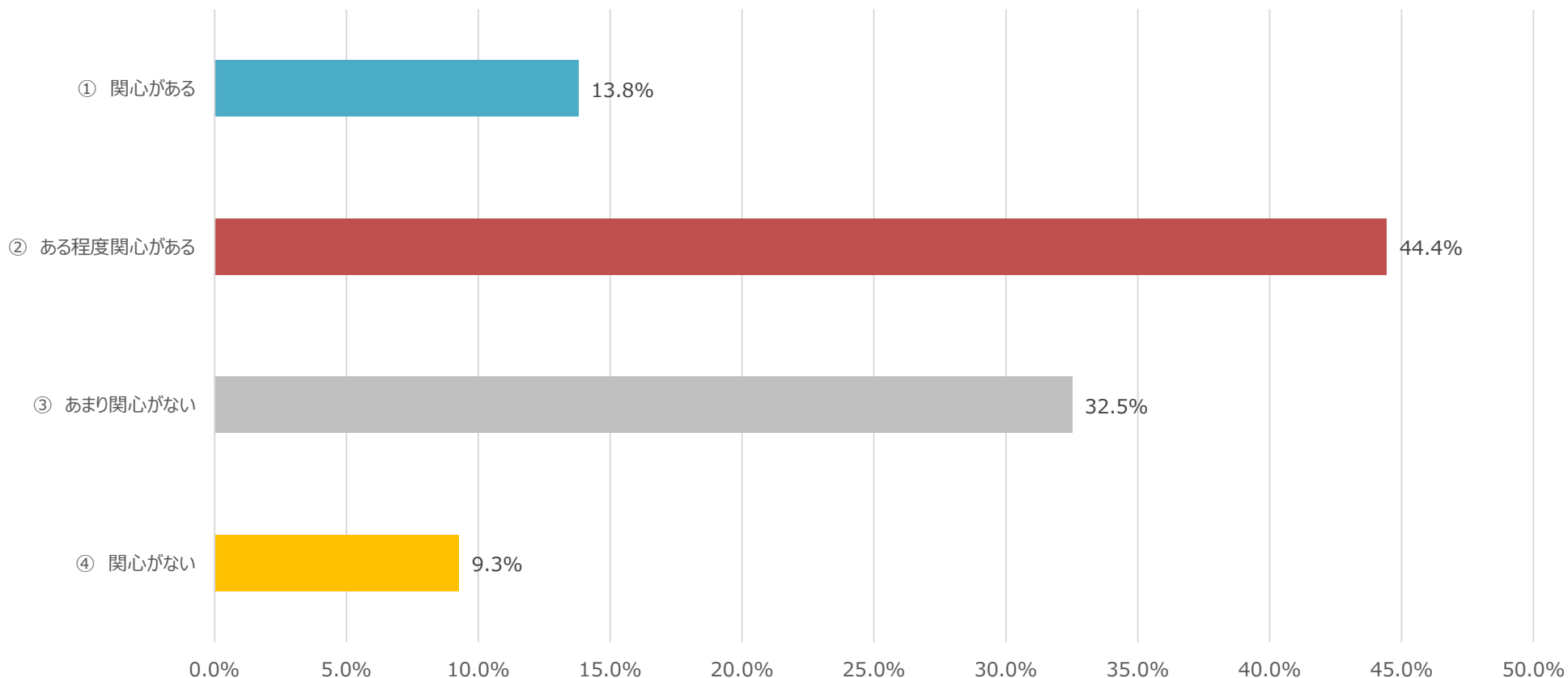
### ④ その他の一例

- ・喫煙、ゴミのマナー
- ・街全体の統一感がない
- ・興味や暮らしたいという魅力がない

## (2) 地域福祉活動に関すること

問4 住之江区の小地域（おおむね小学校区）では、住民が互いに支え合うために、さまざまな地域福祉活動が展開されています。次の地域福祉活動について、どのくらい関心がありますか？

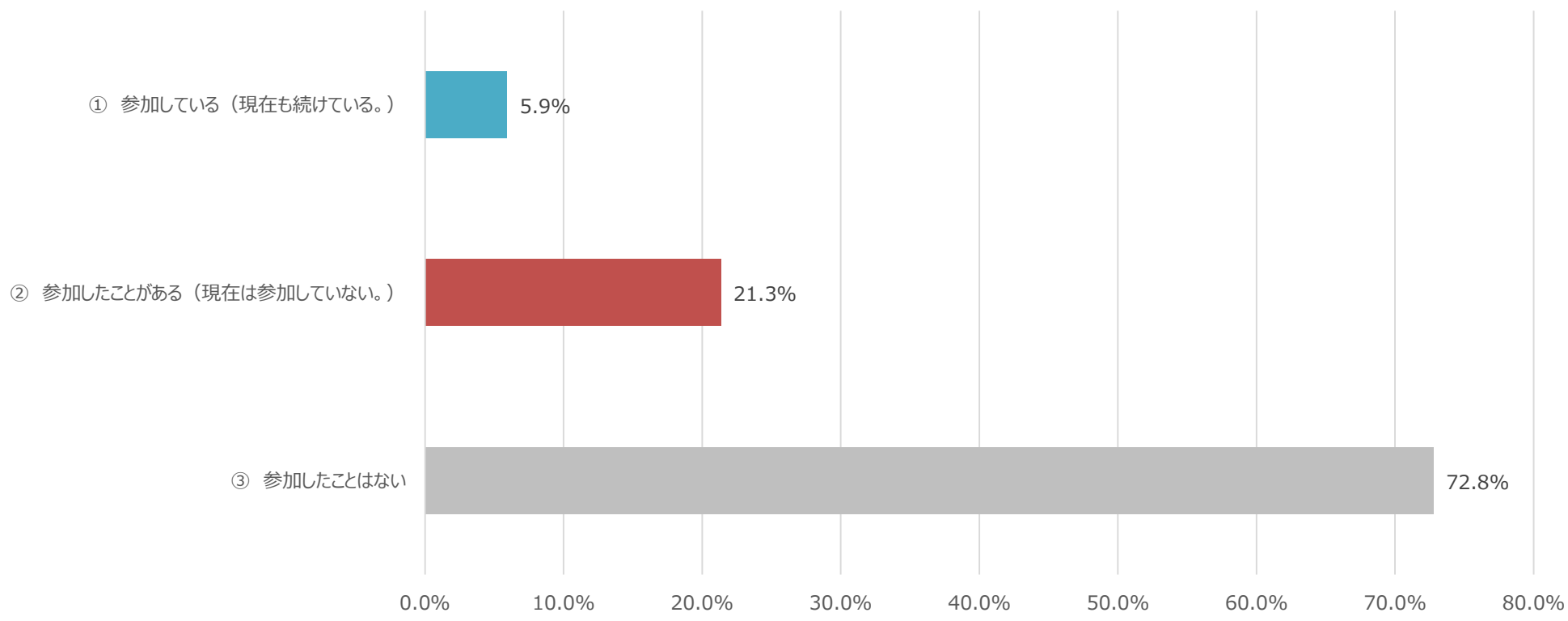
① 関心がある	13.8%	② ある程度関心がある	44.4%
③ あまり関心がない	32.5%	④ 関心がない	9.3%



## (2) 地域福祉活動に関すること

問5 問4にあるような地域福祉活動に参加したことはありますか？

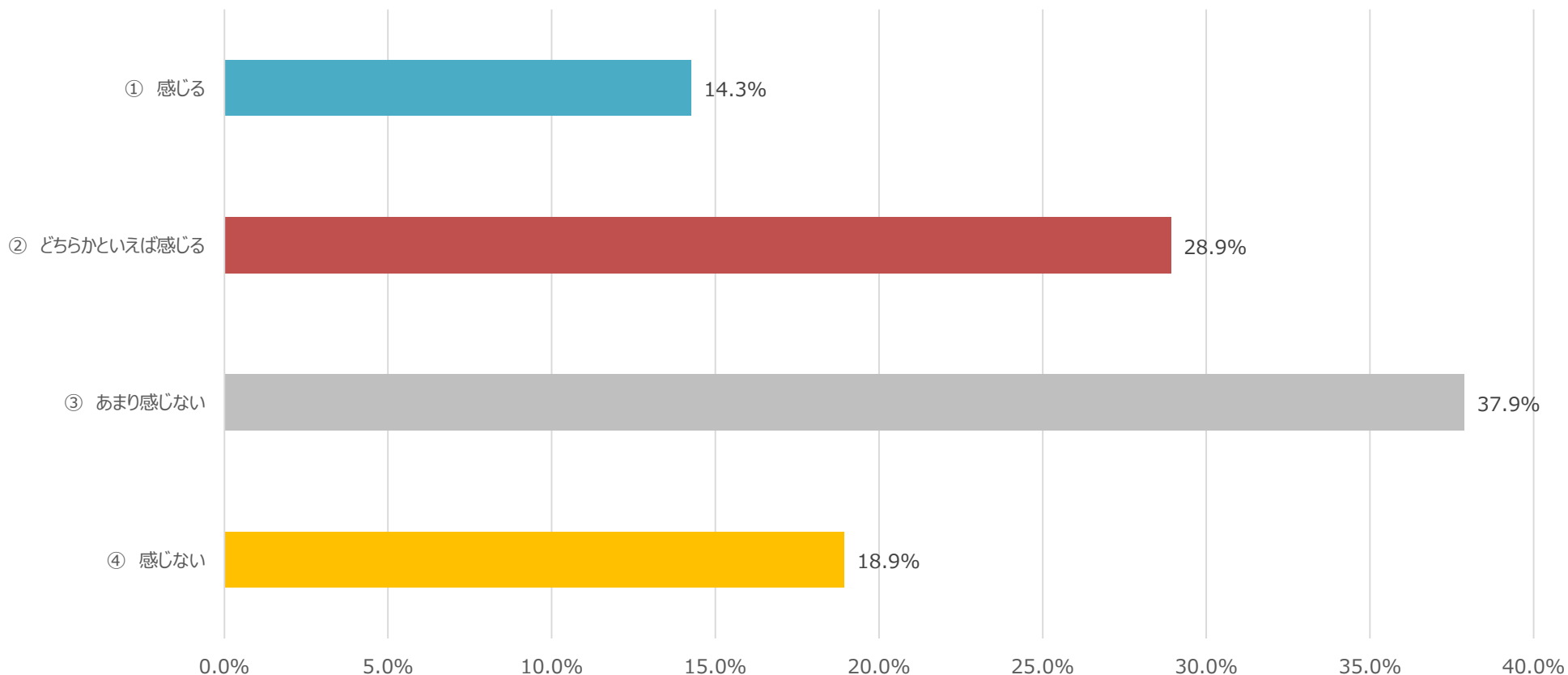
- ① 参加している（現在も続けている。） 5.9%      ② 参加したことがある（現在は参加していない。） 21.3%  
③ 参加したことはない 72.8%



## (2) 地域福祉活動に関すること

問6 問4にあるような地域福祉活動やふだんの生活を通じて、お住まいの近所や地域とのつながりを感じますか？

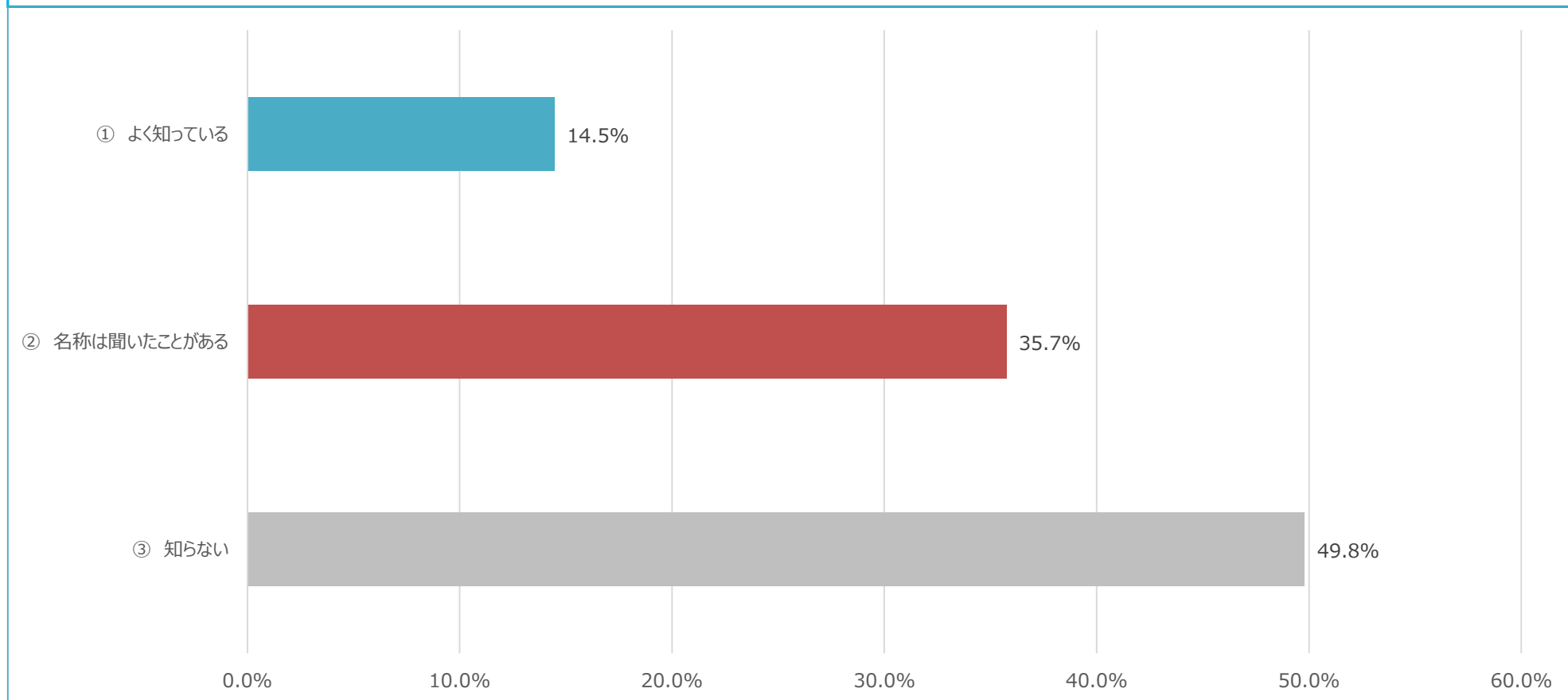
① 感じる	14.3%	② どちらかといえば感じる	28.9%
③ あまり感じない	37.9%	④ 感じない	18.9%



### (3) 住民による地域活動に関すること

問7 あなたは、問4にあるような活動を行っている「地域活動協議会」を知っていますか？

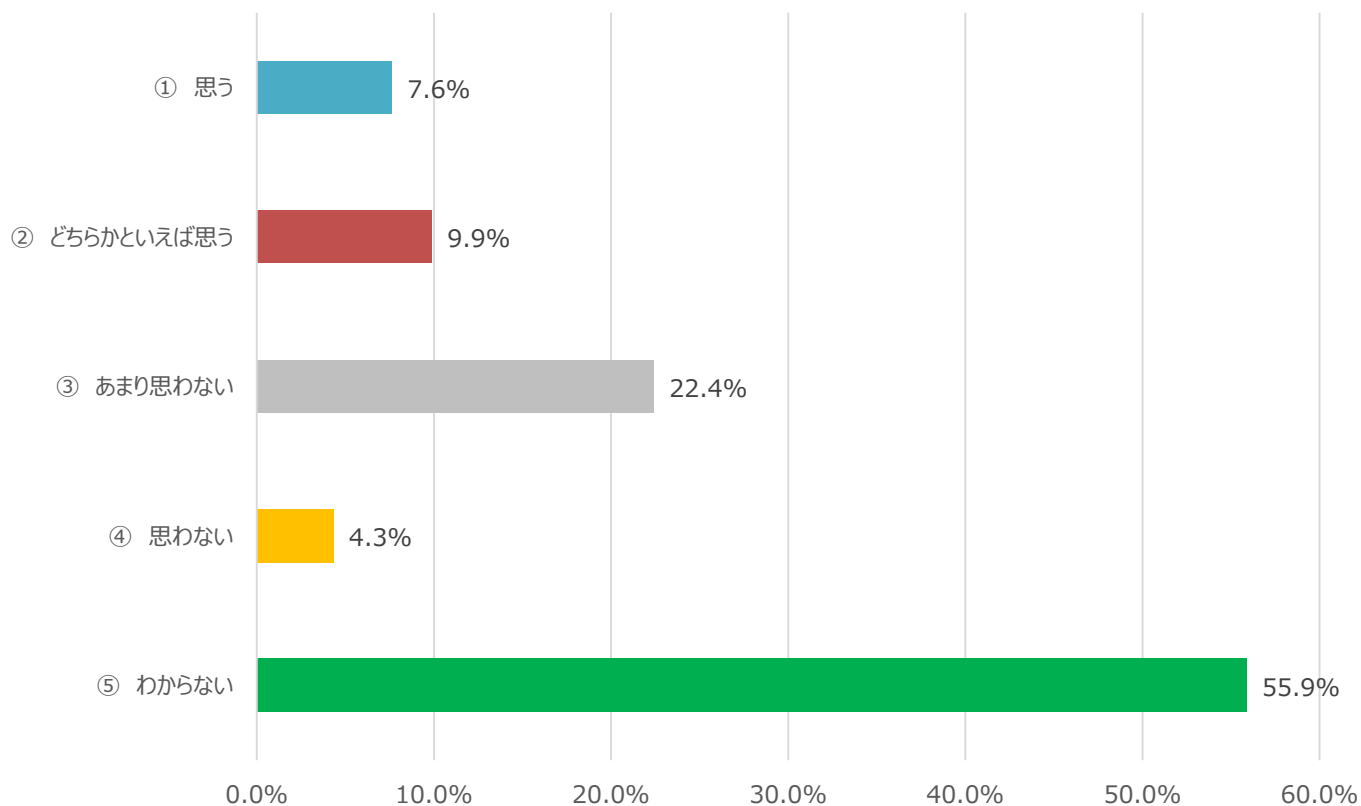
① よく知っている	14.5%	② 名称は聞いたことがある	35.7%
③ 知らない	49.8%		



### (3) 住民による地域活動に関すること

問8 地域活動協議会の活動は、各団体により地域の特性や課題に応じて進められていると思いますか？

① 思う	7.6%	② どちらかといえば思う	9.9%
③ あまり思わない	22.4%	④ 思わない	4.3%
⑤ わからない	55.9%		



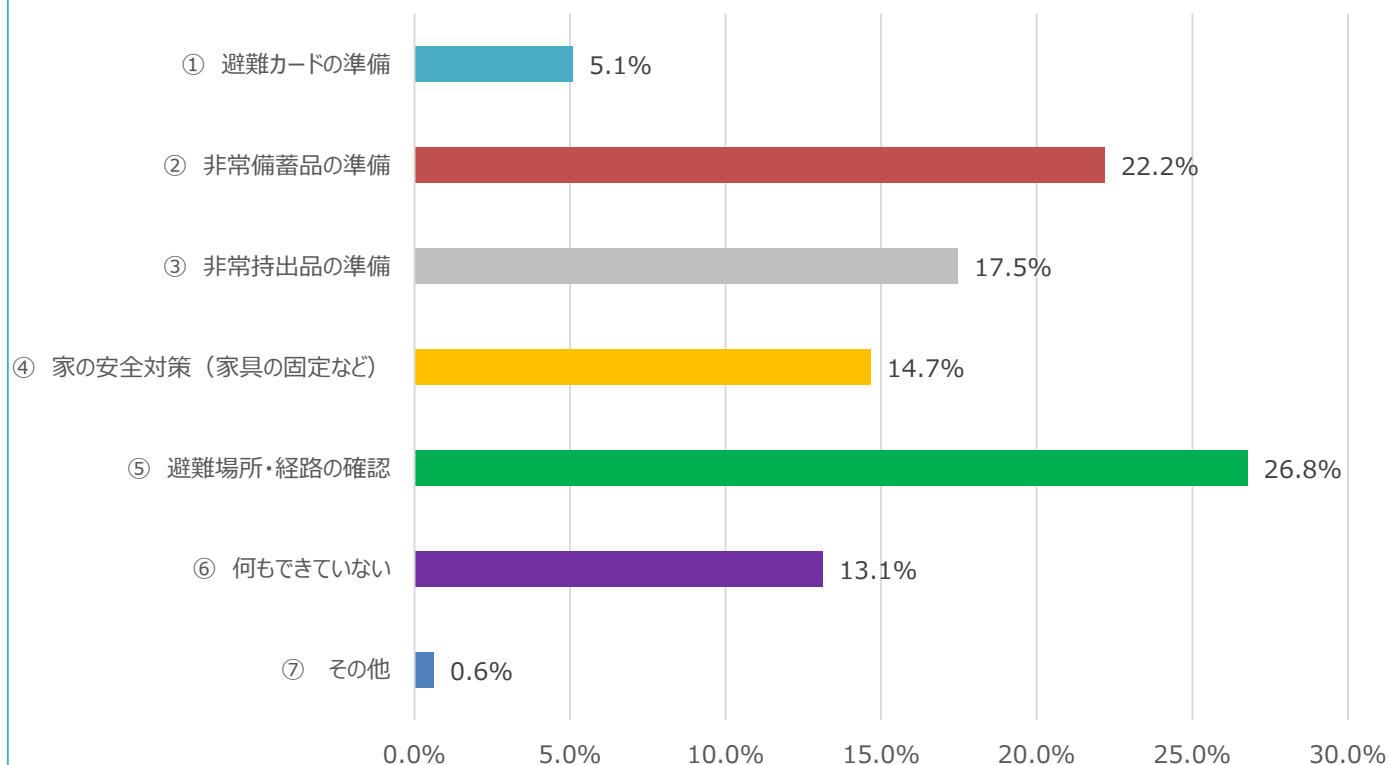
#### ①、②の理由

- ・祭り等のイベントに参加できる
- ・定例的に会議が行われている
- ・女性、子ども、高齢者への配慮

## (4) 防災に関すること

問9 あなたのご家庭では、どのような災害対策ができていますか？あてはまるものをすべてお選びください。

① 避難カードの準備	5.1%	② 非常備蓄品の準備	22.2%
③ 非常持出品の準備	17.5%	④ 家の安全対策（家具の固定など）	14.7%
⑤ 避難場所・経路の確認	26.8%	⑥ 何もできていない	13.1%
⑦ その他	0.6%	(n = 784)	



### ⑦ その他の一例

- ・保険に入っている
- ・家族と避難時の行動を取り決め
- ・災害に強い住まいを選択



## (4) 防災に関すること

問10 住之江区役所では、水害による浸水範囲を示した「水害ハザードマップ」を公表していますが、あなたは自宅の浸水想定を知っていますか？

① 知っている

58.3%

② 知らない

41.7%

① 知っている

58.3%

② 知らない

41.7%

0.0%

10.0%

20.0%

30.0%

40.0%

50.0%

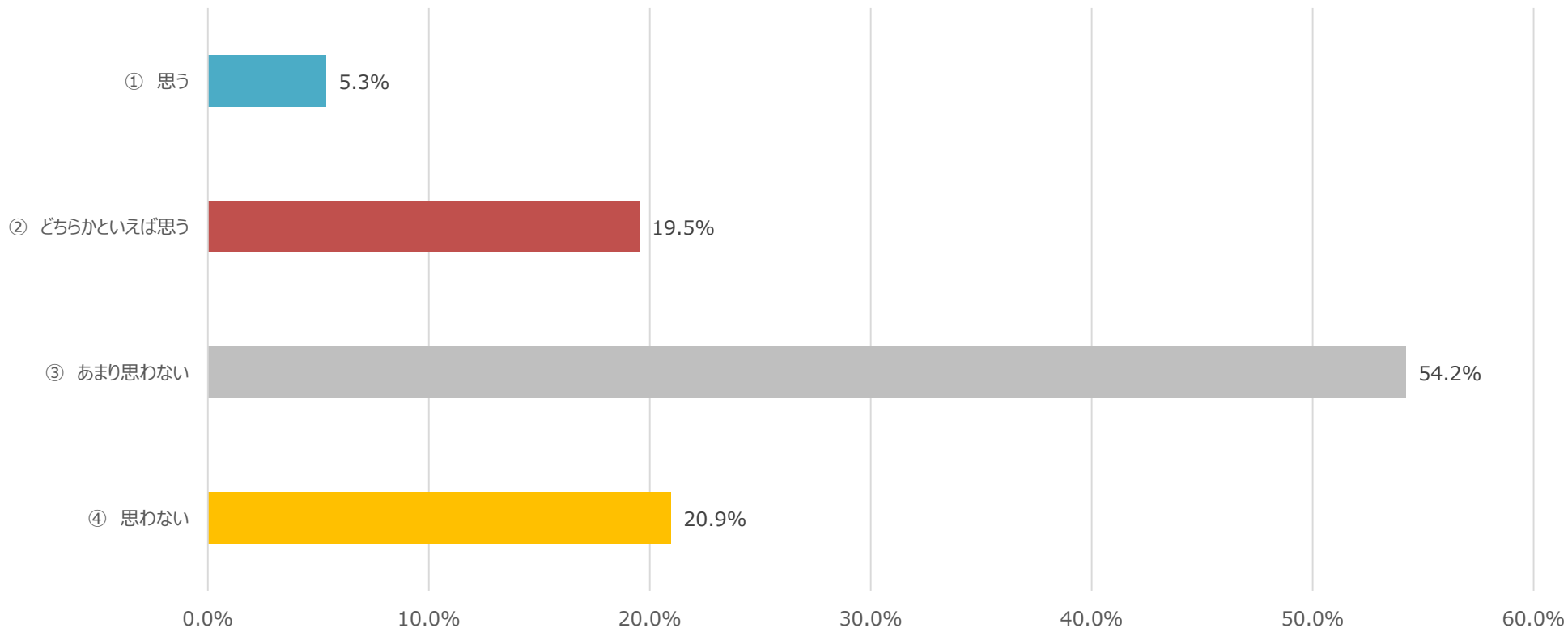
60.0%

70.0%

## (4) 防災に関すること

問11 「共助（地域の皆さんで互いに助け合うこと）による備え」についてお尋ねします。お住まいの地域では、共助による備えができていますか？

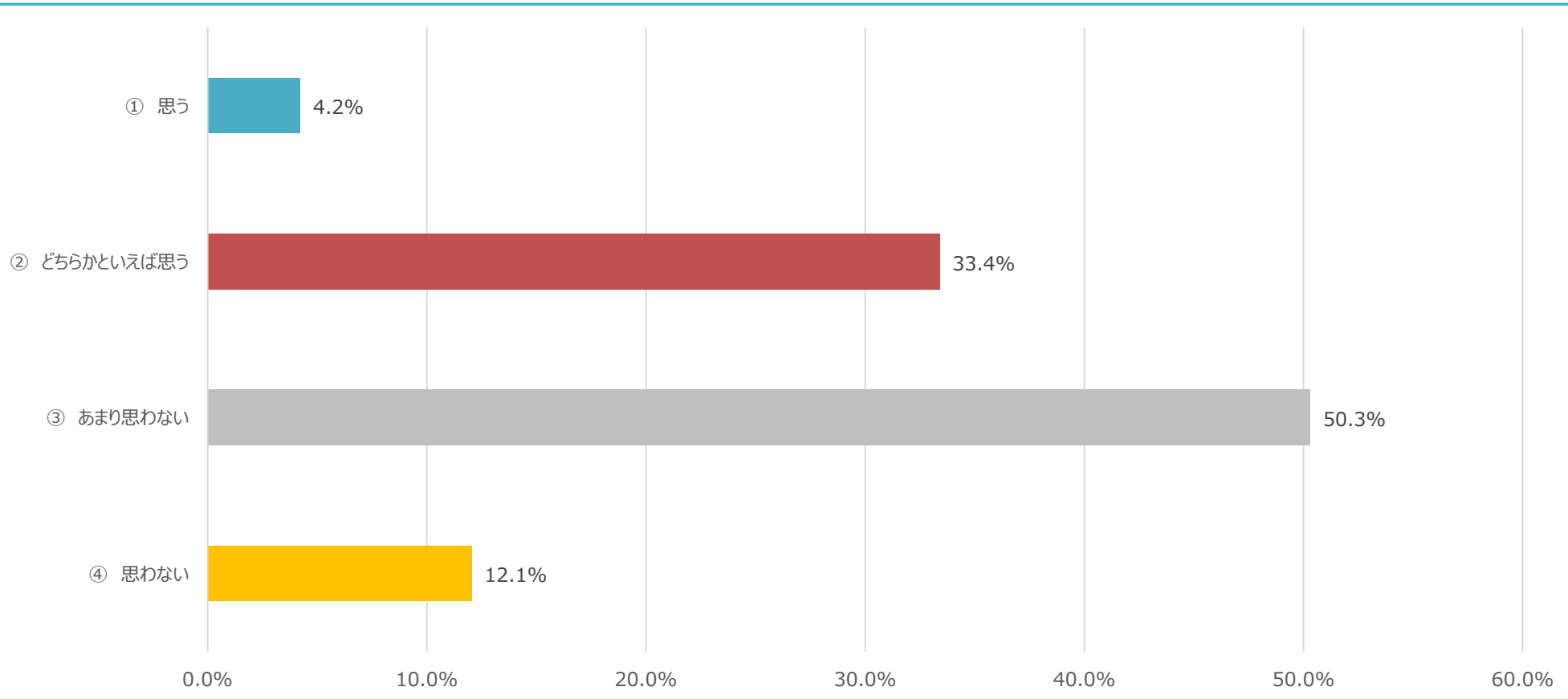
① 思う	5.3%	② どちらかといえば思う	19.5%
③ あまり思わない	54.2%	④ 思わない	20.9%



## (4) 防災に関すること

問12 「公助（国や市の行政機関が行う活動）による備え」についてお尋ねします。住之江区役所は、公助による災害対策ができていますか？

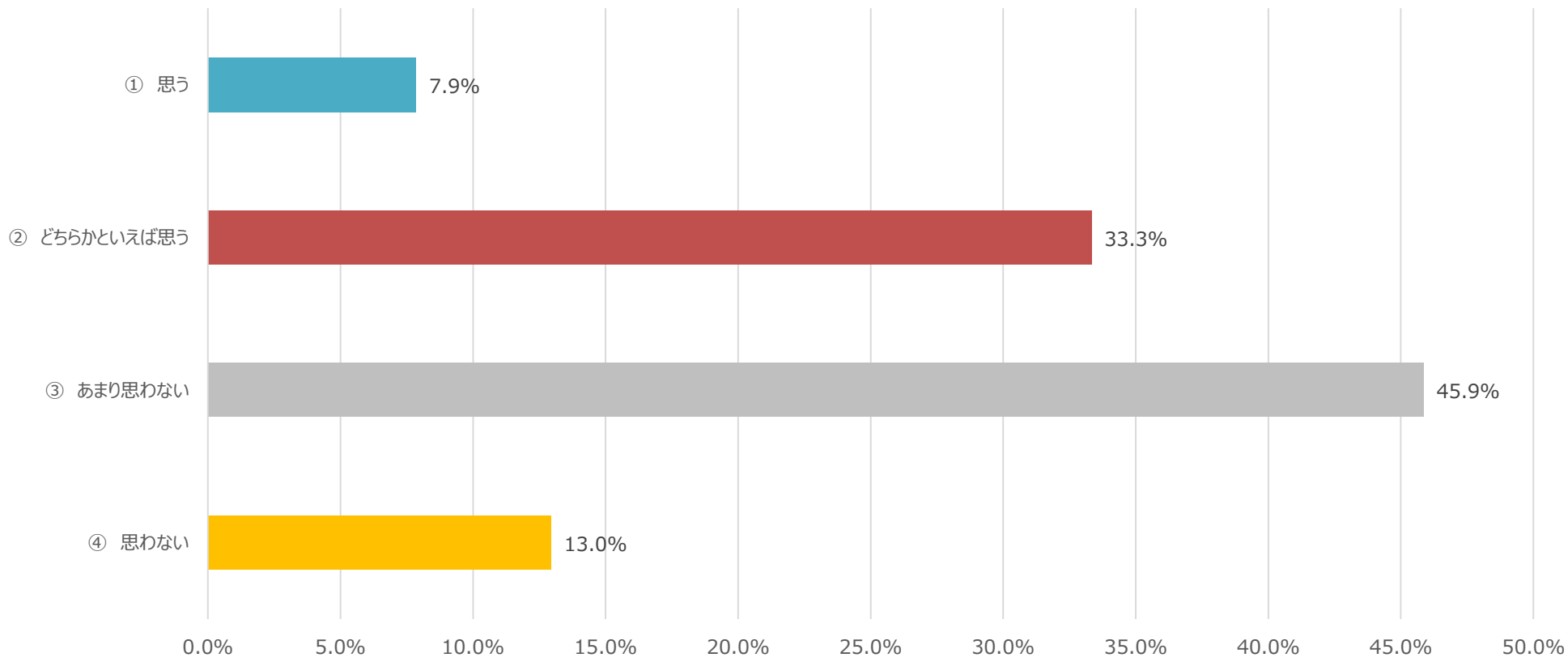
① 思う	4.2%	② どちらかといえば思う	33.4%
③ あまり思わない	50.3%	④ 思わない	12.1%



## (4) 防災に関すること

問13 住之江区役所が行っている災害対策の啓発活動は、あなたや区民の皆さんの防災意識の向上に役立っていると思いますか？

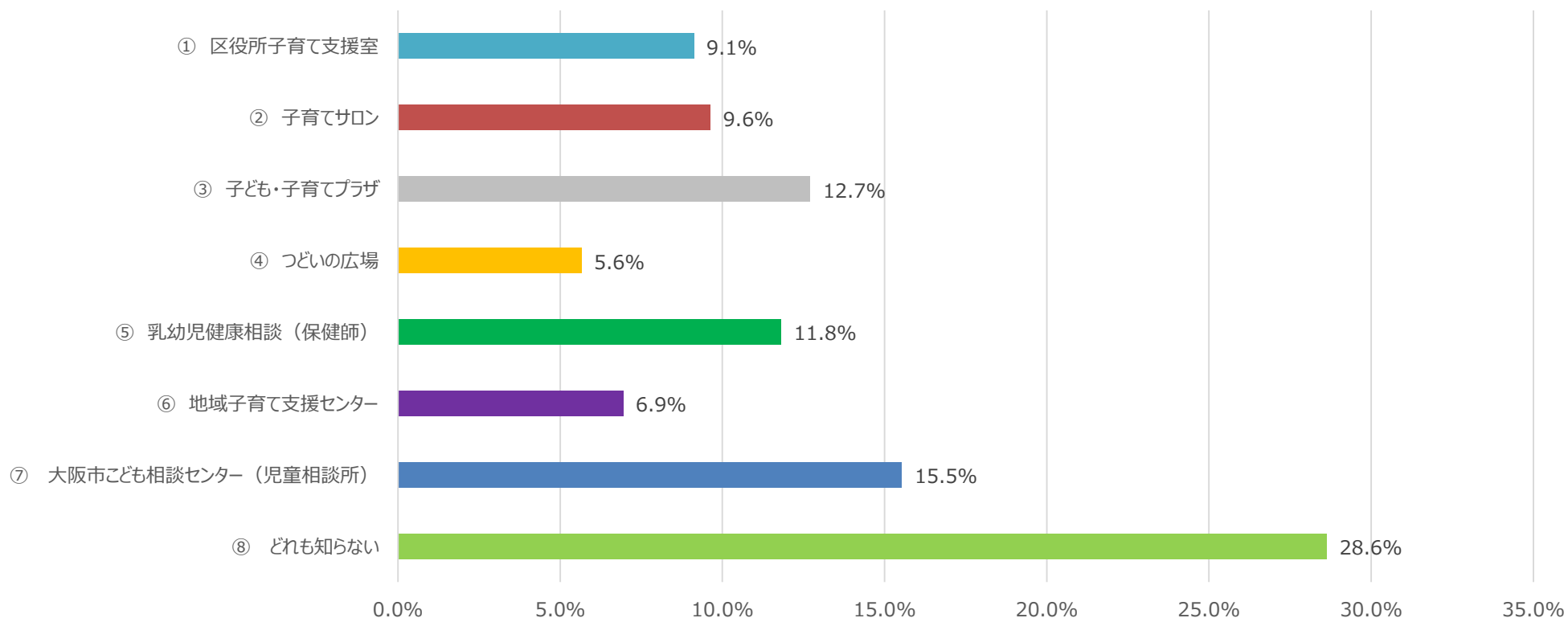
① 思う	7.9%	② どちらかといえば思う	33.3%
③ あまり思わない	45.9%	④ 思わない	13%



## (5) 子育て情報に関すること

問14 あなたが知っている子育てに関する相談機関はどれですか？あてはまるものをすべてお選びください。（複数回答可）

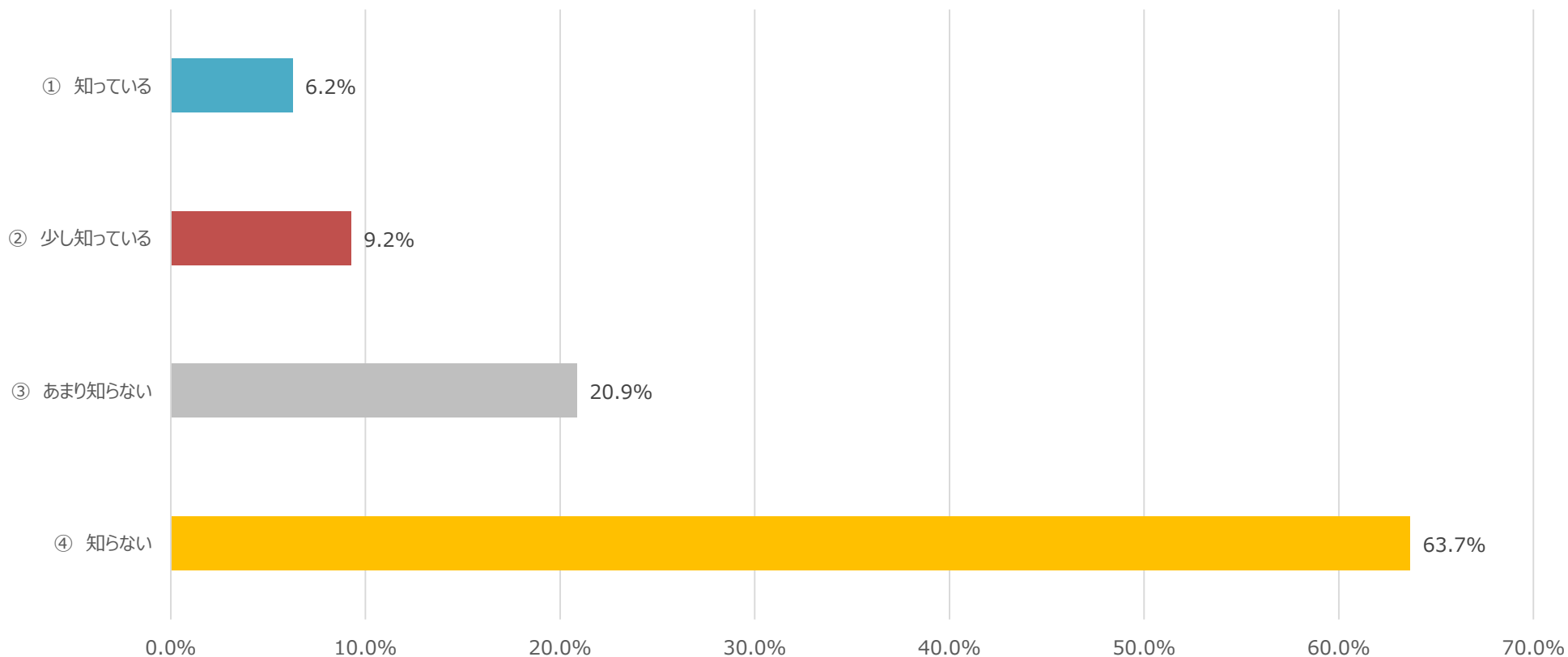
① 区役所子育て支援室	9.1%	② 子育てサロン	9.6%
③ 子ども・子育てプラザ	12.7%	④ つどいの広場	5.6%
⑤ 乳幼児健康相談（保健師）	11.8%	⑥ 地域子育て支援センター	6.9%
⑦ 大阪市子ども相談センター（児童相談所）	15.5%	⑧ どれも知らない	28.6% (n = 779)



## (5) 子育て情報に関すること

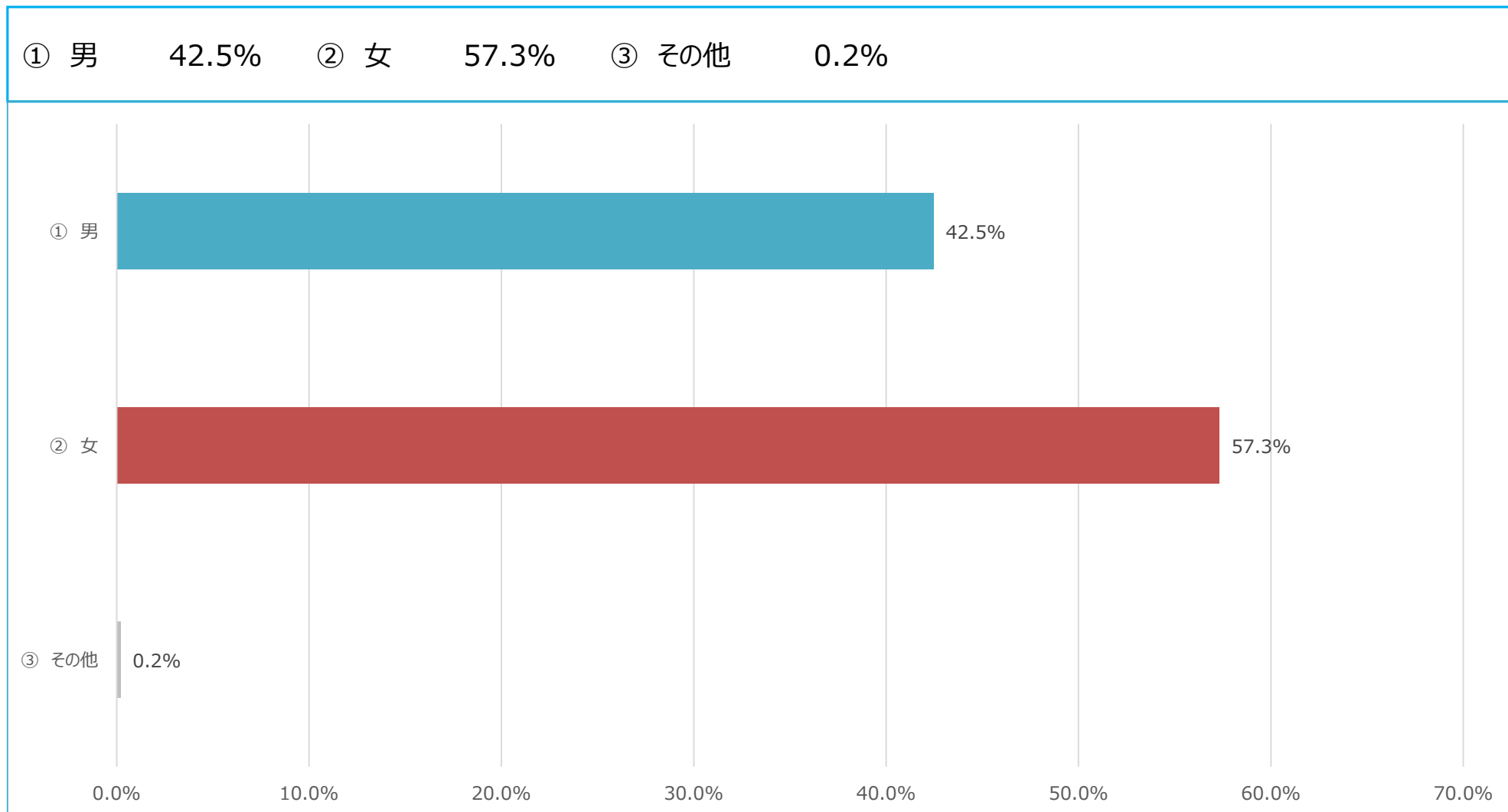
問15 住之江区役所の子育て支援室において、問14の2や3などの地域と密着した取組み、子育て情報誌「わいわい」の発行、子育て情報の発信などの取組みを行っていることを知っていますか？

① 知っている	6.2%	② 少し知っている	9.2%
③ あまり知らない	20.9%	④ 知らない	63.7%



## (6) 属性に関するアンケート

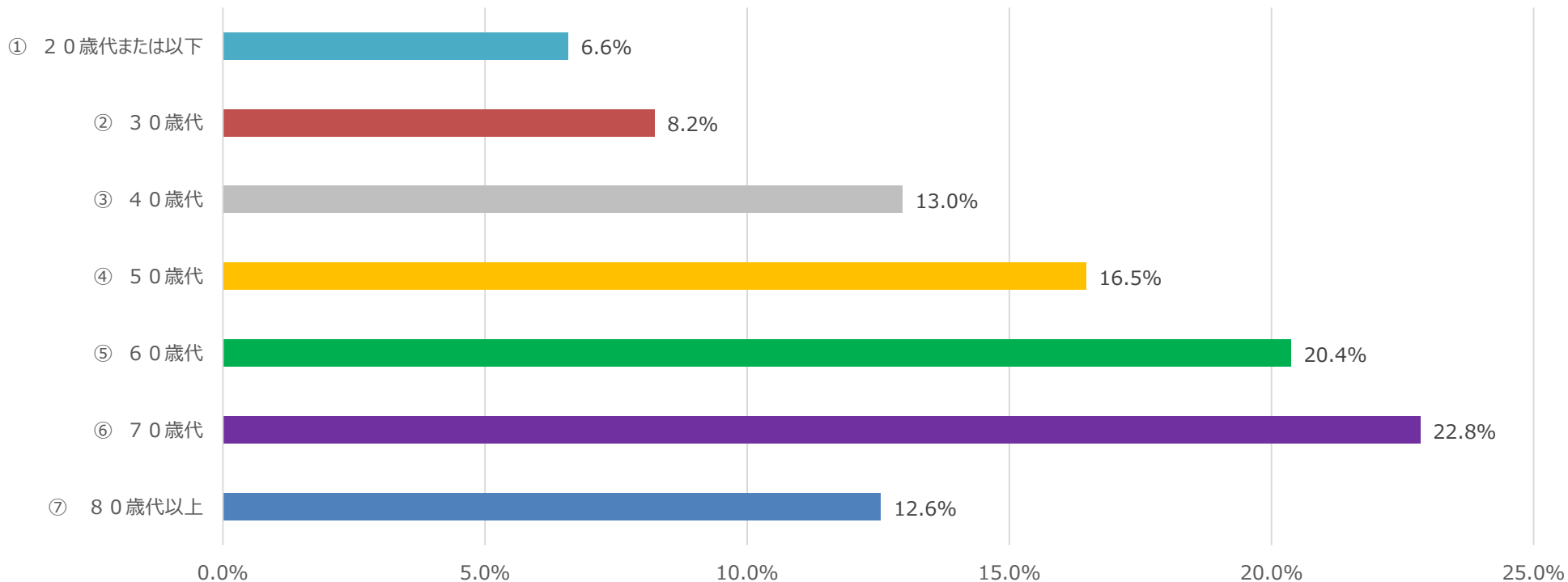
### 問16 あなたの性別を教えてください。



## (6) 属性に関するアンケート

### 問17 あなたの年齢を教えてください。

① 20歳代または以下	6.6%	② 30歳代	8.2%
③ 40歳代	13%	④ 50歳代	16.5%
⑤ 60歳代	20.4%	⑥ 70歳代	22.8%
⑦ 80歳代以上	12.6%		

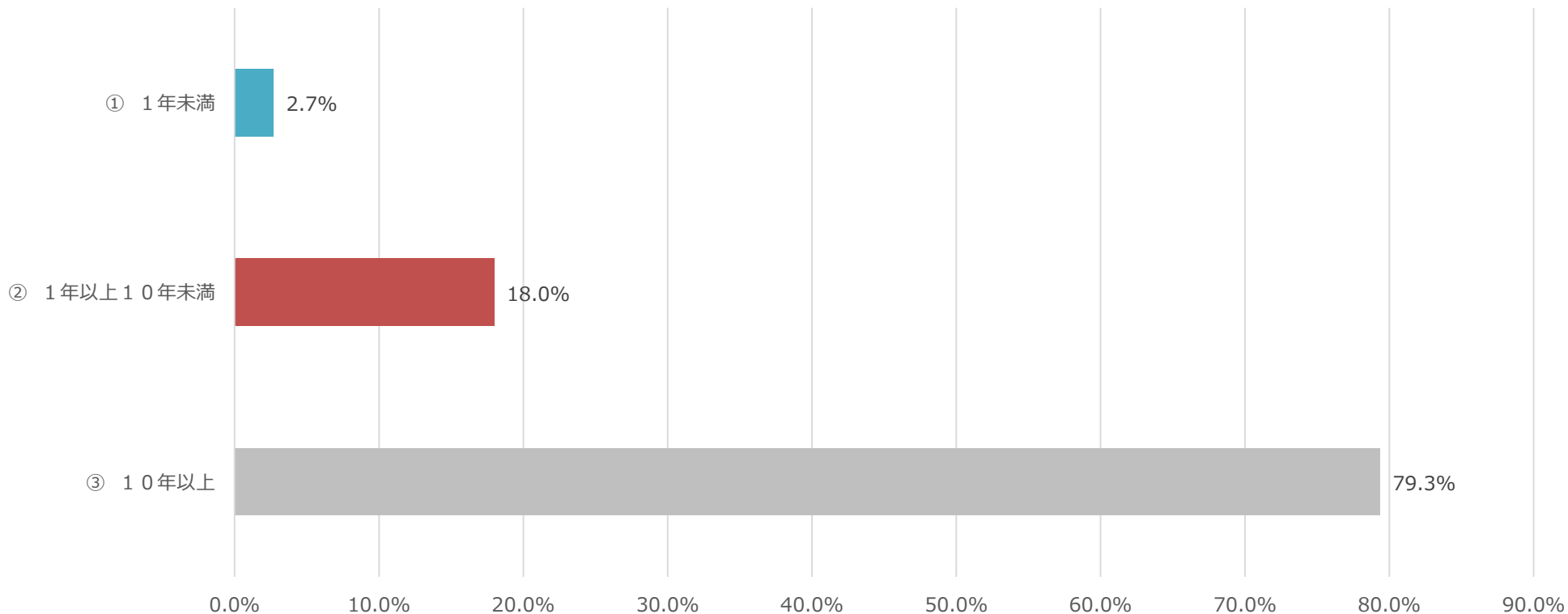




## (6) 属性に関するアンケート

問18 今の地域にお住まいになってからの年数を教えてください。

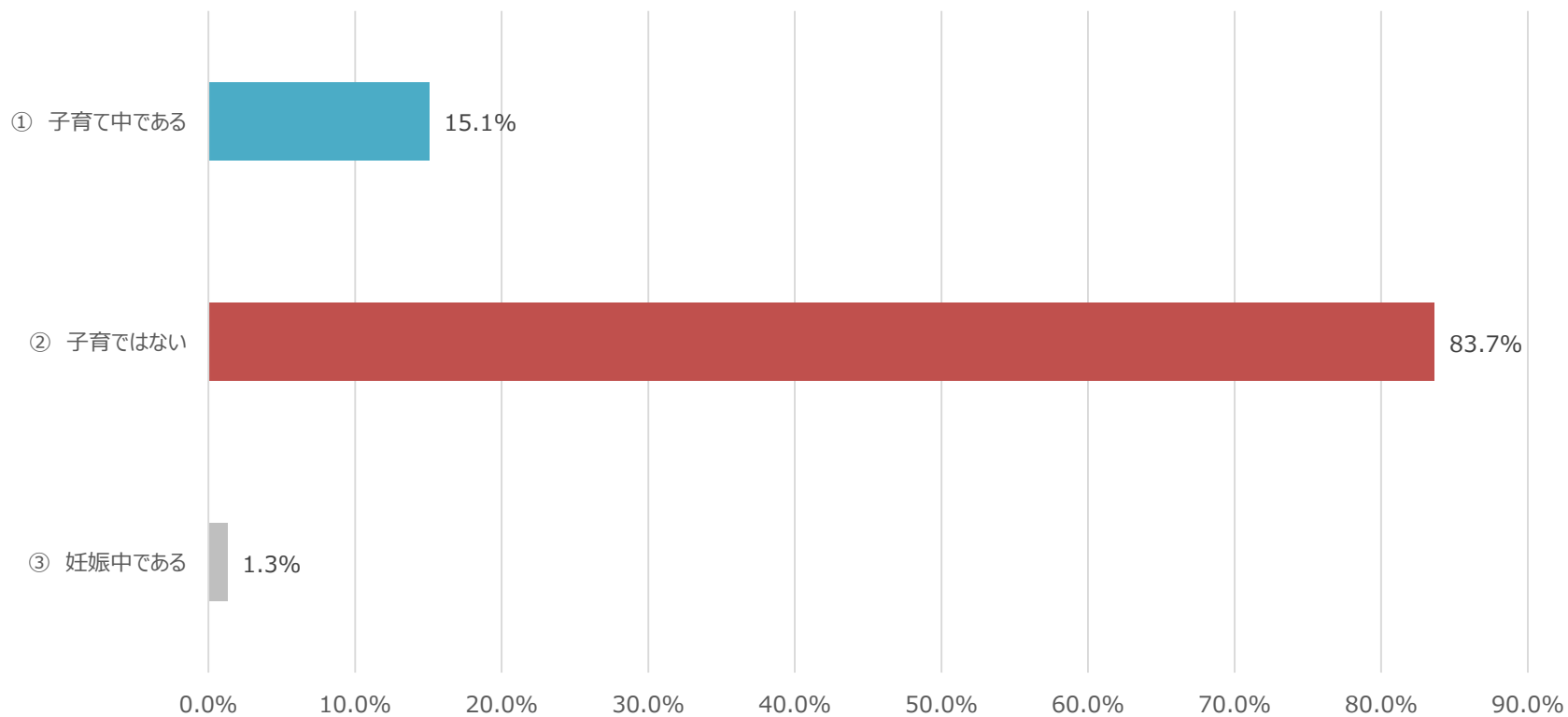
① 1年未満	2.7%	② 1年以上10年未満	18%
③ 10年以上	79.3%		



## (6) 属性に関するアンケート

### 問19 あなたは現在、子育て中ですか？

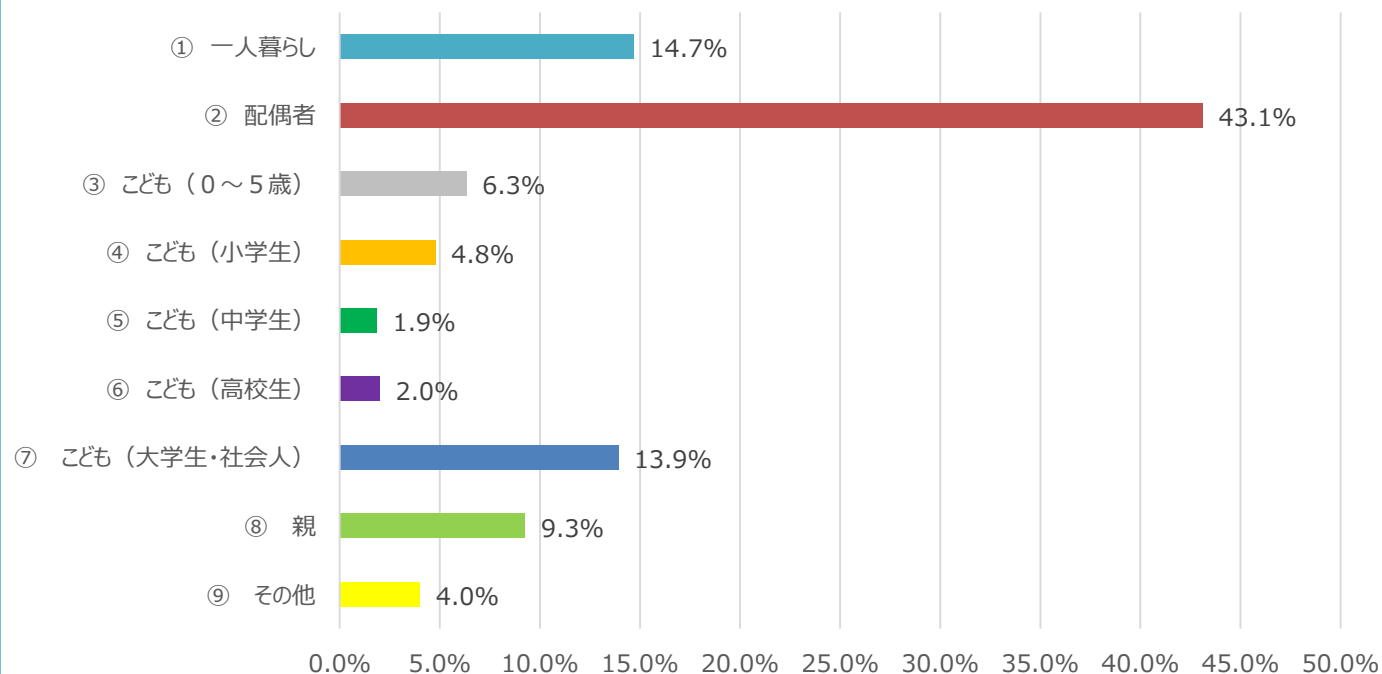
① 子育て中である	15.1%	② 子育てではない	83.7%
③ 妊娠中である	1.3%		



## (6) 属性に関するアンケート

問20 あなたと同居されている方をすべてお選びください。

① 一人暮らし	14.7%	② 配偶者	43.1%
③ こども（0～5歳）	6.3%	④ こども（小学生）	4.8%
⑤ こども（中学生）	1.9%	⑥ こども（高校生）	2%
⑦ こども（大学生・社会人）	13.9%	⑧ 親	9.3%
⑨ その他	4%	(n = 647)	



⑨ その他の一例

- ・祖父母
- ・姉妹
- ・婚約者
- ・介護施設に居住