

○概要

日時:平成30年12月9日(日)14:00~

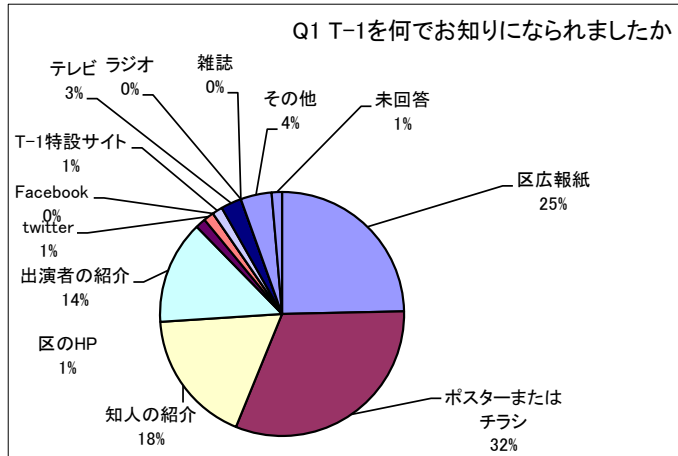
場所:大正区民ホール

入場者数 350 人

アンケート回収数: 65 票

1 「T-1ライブ グランプリ 2018」を、何でお知りになりましたか？(複数回答あり)

項目	回答数	割合
区広報紙	18	24.7%
ポスターまたはチラシ	23	31.5%
知人の紹介	13	17.8%
出演者の紹介	10	13.7%
区のHP	1	1.4%
twitter	1	1.4%
Facebook	0	0.0%
T-1特設サイト	1	1.4%
テレビ	2	2.7%
ラジオ	0	0.0%
雑誌	0	0.0%
その他	3	4.1%
未回答	1	1.4%
計	73	100.0%



○見た場所

- ・区役所
- ・コミュニティセンター
- ・地下鉄大正駅
- ・図書館

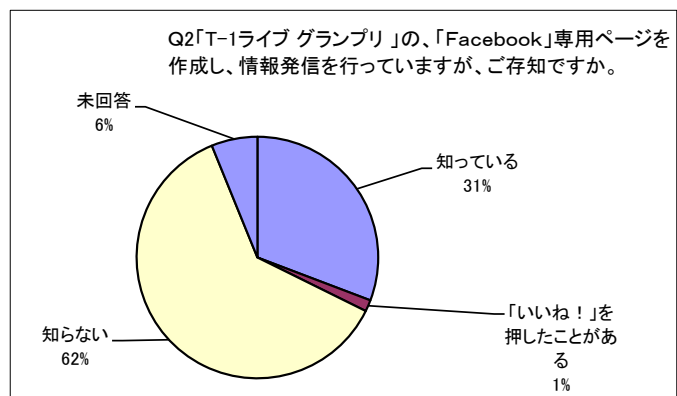
- ・大淀コミュニティセンター
- ・自宅

○その他の回答

- ・出演者から
- ・出演者のファンの紹介
- ・妻より

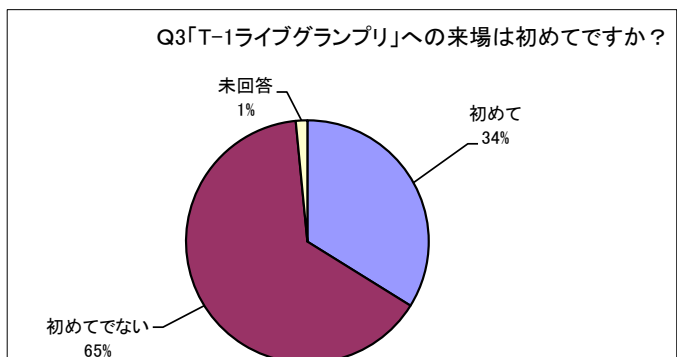
2 「T-1ライブ グランプリ」の、「Facebook」専用ページを作成し、情報発信を行っています、ご存知ですか。

項目	回答数	割合
知っている	20	30.8%
「いいね！」を押したことがある	1	1.5%
知らない	40	61.5%
未回答	4	6.2%
計	65	100.0%



3 「T-1ライブ グランプリ」への来場は初めてですか？

項目	回答数	割合
初めて	22	33.8%
初めてでない	42	64.6%
未回答	1	1.5%
計	65	100.0%

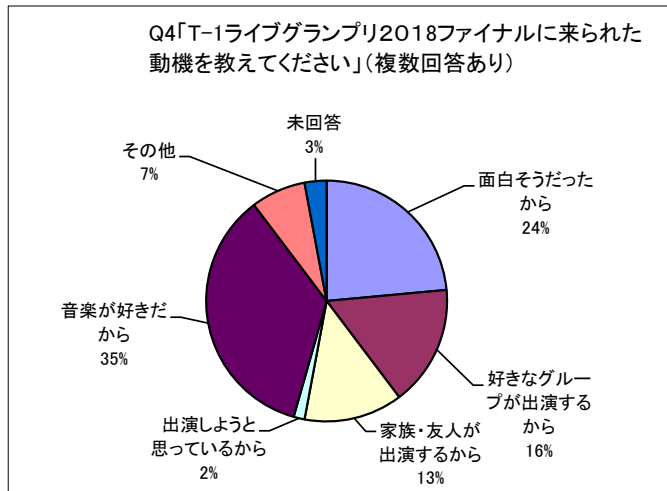


4 「T-1ライブグランプリ2018ファイナルに来られた動機を教えてください」(複数回答あり)

項目	回答数	割合
面白そうだったから	16	23.5%
好きなグループが出演するから	11	16.2%
家族・友人が出演するから	9	13.2%
出演しようと思っているから	1	1.5%
音楽が好きだから	24	35.3%
その他	5	7.4%
未回答	2	2.9%
計	68	100.0%

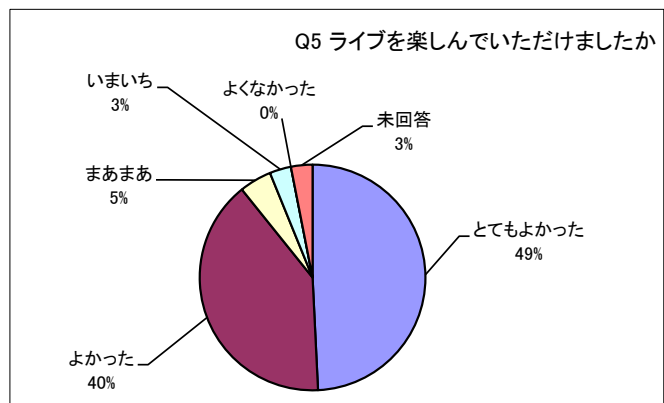
○その他の回答

- ・主人が何回か来ていたので
- ・障がい者の余暇活動
- ・妻より
- ・無料だから



5 ライブを楽しんでいただけましたか？

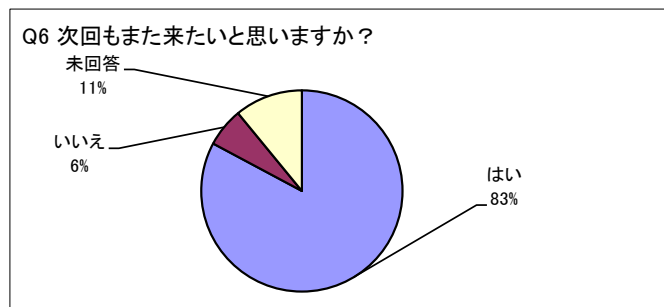
項目	回答数	割合
とてもよかった	32	49.2%
よかった	26	40.0%
まあまあ	3	4.6%
いまいち	2	3.1%
よくなかった	0	0.0%
未回答	2	3.1%
計	65	100.0%



⇒ 選択された理由を教えてください。
別紙1ご参照ください。

6 次回もまた来たいと思いますか？

項目	回答数	割合
はい	53	82.8%
いいえ	4	6.3%
未回答	7	10.9%
計	64	100.0%

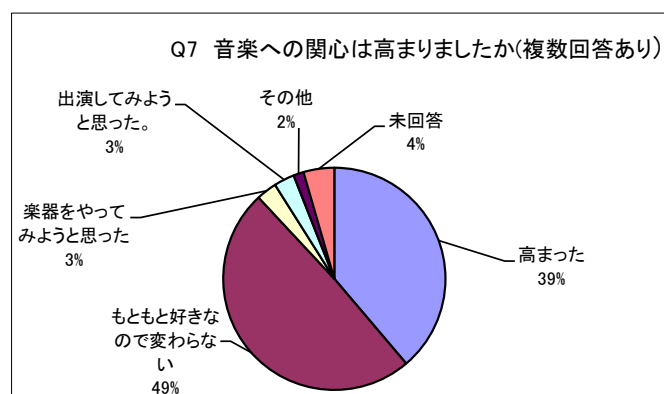


7 音楽への関心は高まりましたか？(複数回答あり)

項目	回答数	割合
高まった	26	38.8%
もともと好きなので変わらない	33	49.3%
楽器をやってみようと思った	2	3.0%
出演してみようと思った。	2	3.0%
その他	1	1.5%
未回答	3	4.5%
計	67	100.0%

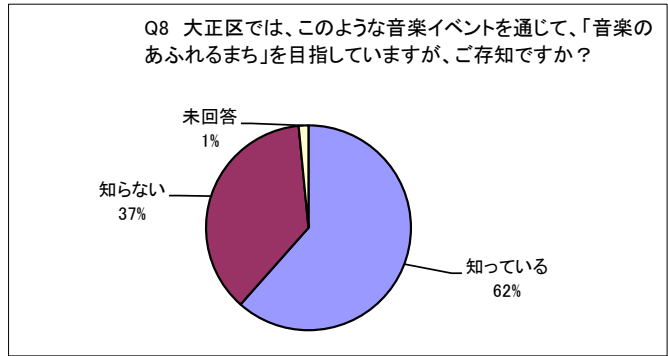
○その他の回答

- (記入なし)



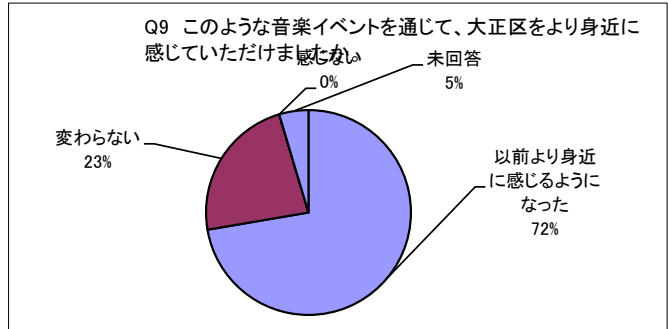
8 大正区では、このような音楽イベントを通じて、「音楽のあふれるまち」を目指していますが、ご存知ですか？

項目	回答数	割合
知っている	40	61.5%
知らない	24	36.9%
未回答	1	1.5%
計	65	100.0%



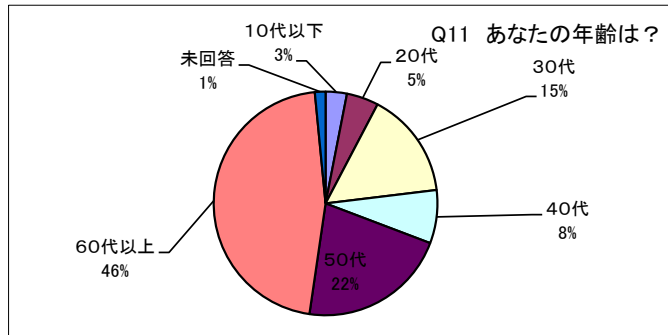
9 このようなイベントを通じて、大正区に魅力を感じていただけましたか。

項目	回答数	割合
以前より身近に感じるようになった	47	72.3%
変わらない	15	23.1%
感じない	0	0.0%
未回答	3	4.6%
計	65	100.0%



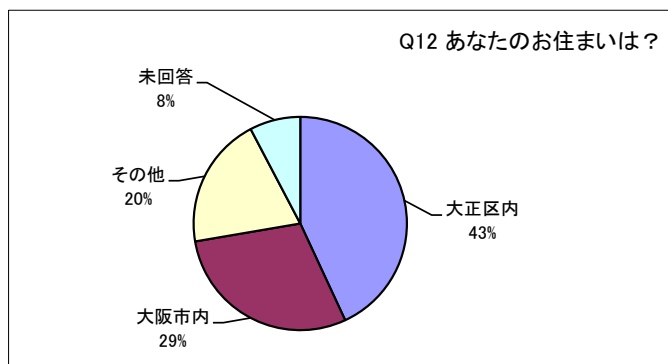
10 あなたの年齢は？

項目	回答数	割合
10代以下	2	3.1%
20代	3	4.6%
30代	10	15.4%
40代	5	7.7%
50代	14	21.5%
60代以上	30	46.2%
未回答	1	1.5%
計	65	100.0%



11 あなたのお住まいは？

項目	回答数	割合
大正区内	28	43.1%
大阪市内	19	29.2%
その他	13	20.0%
未回答	5	7.7%
計	65	100.0%



13 何かご意見等があれば自由にご記入ください。
別紙2ご参照ください。