

■T-1ライブグランプリ 2018 予選第 1 回 来場者アンケート集計結果

○概要

日時:平成30年6月24日(日)14:00~

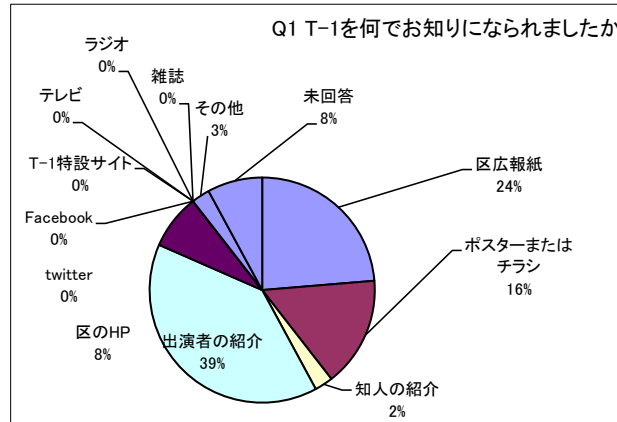
場所:大正区民ホール

入場者数 150 人

アンケート回収数: 34 票

1 「T-1ライブ グランプリ 2018」を、何でお知りになりましたか？(複数回答あり)

| 項目 | 回答数 | 割合 |
|------------|-----|--------|
| 区広報紙 | 9 | 23.7% |
| ポスターまたはチラシ | 6 | 15.8% |
| 知人の紹介 | 1 | 2.6% |
| 出演者の紹介 | 15 | 39.5% |
| 区のHP | 3 | 7.9% |
| twitter | 0 | 0.0% |
| Facebook | 0 | 0.0% |
| T-1特設サイト | 0 | 0.0% |
| テレビ | 0 | 0.0% |
| ラジオ | 0 | 0.0% |
| 雑誌 | 0 | 0.0% |
| その他 | 1 | 2.6% |
| 未回答 | 3 | 7.9% |
| 計 | 38 | 100.0% |



○見た場所

・バス停

・アゼリア大正

・町内会

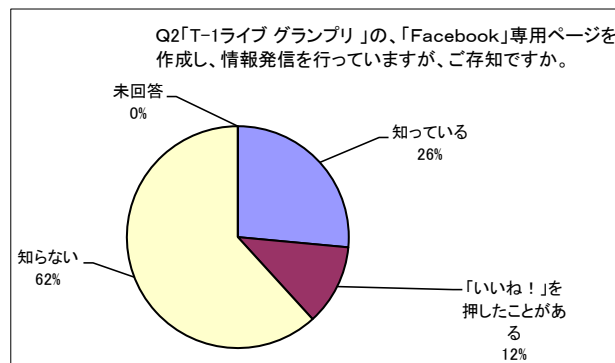
・町会

○その他の回答

・区民

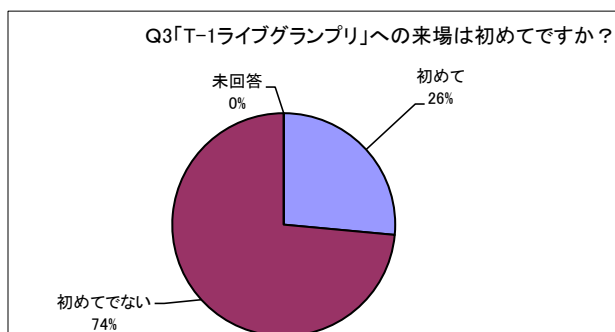
2 「T-1ライブ グランプリ」の、「Facebook」専用ページを作成し、情報発信を行っていますか、ご存知ですか。

| 項目 | 回答数 | 割合 |
|-----------------|-----|--------|
| 知っている | 9 | 26.5% |
| 「いいね！」を押したことがある | 4 | 11.8% |
| 知らない | 21 | 61.8% |
| 未回答 | 0 | 0.0% |
| 計 | 34 | 100.0% |



3 「T-1ライブ グランプリ」への来場は初めてですか？

| 項目 | 回答数 | 割合 |
|--------|-----|--------|
| 初めて | 9 | 26.5% |
| 初めてでない | 25 | 73.5% |
| 未回答 | 0 | 0.0% |
| 計 | 34 | 100.0% |

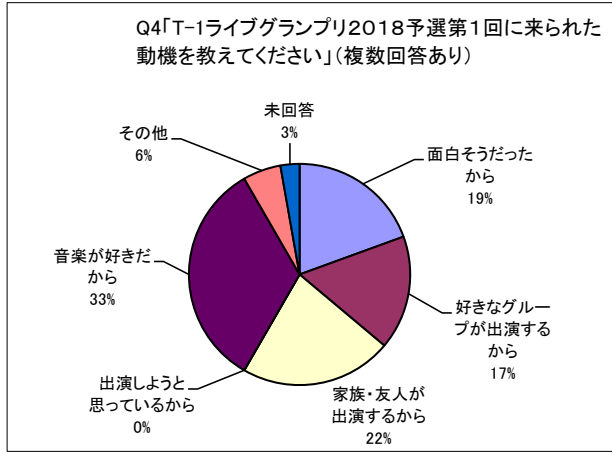


4 「T-1ライブグランプリ2018予選第1回に来られた動機を教えてください」(複数回答あり)

| 項目 | 回答数 | 割合 |
|----------------|-----|--------|
| 面白そうだったから | 7 | 19.4% |
| 好きなグループが出演するから | 6 | 16.7% |
| 家族・友人が出演するから | 8 | 22.2% |
| 出演しようと思っているから | 0 | 0.0% |
| 音楽が好きだから | 12 | 33.3% |
| その他 | 2 | 5.6% |
| 未回答 | 1 | 2.8% |
| 計 | 36 | 100.0% |

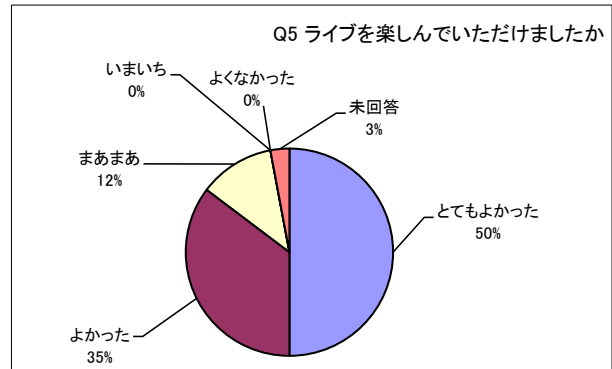
○その他の回答

- ・暇だったから
- ・ゲスト(パレス)ライブを観に！！



5 ライブを楽しんでいただけましたか？

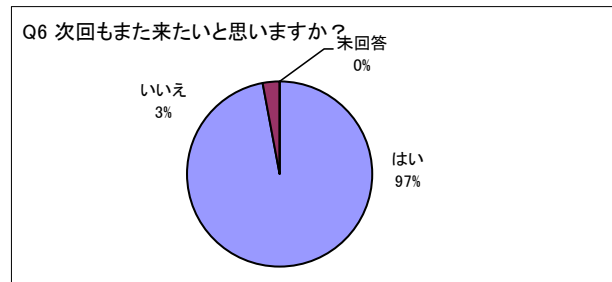
| 項目 | 回答数 | 割合 |
|---------|-----|--------|
| とてもよかった | 17 | 50.0% |
| よかった | 12 | 35.3% |
| まあまあ | 4 | 11.8% |
| いまいち | 0 | 0.0% |
| よくなかった | 0 | 0.0% |
| 未回答 | 1 | 2.9% |
| 計 | 34 | 100.0% |



⇒ 選択された理由を教えてください。
別紙1ご参照ください。

6 次回もまた来たいと思いますか？

| 項目 | 回答数 | 割合 |
|-----|-----|--------|
| はい | 33 | 97.1% |
| いいえ | 1 | 2.9% |
| 未回答 | 0 | 0.0% |
| 計 | 34 | 100.0% |

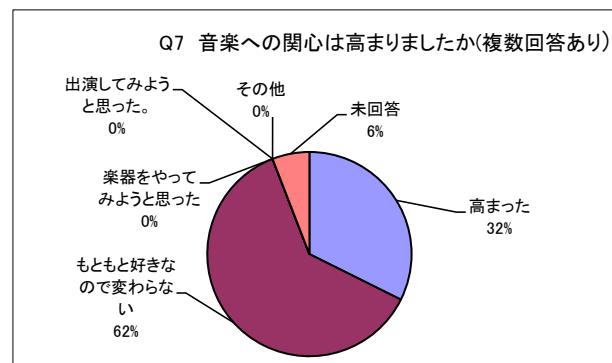


7 音楽への関心は高まりましたか？(複数回答あり)

| 項目 | 回答数 | 割合 |
|----------------|-----|--------|
| 高まった | 11 | 32.4% |
| もともと好きなので変わらない | 21 | 61.8% |
| 楽器をやってみようと思った | 0 | 0.0% |
| 出演してみようと思った | 0 | 0.0% |
| その他 | 0 | 0.0% |
| 未回答 | 2 | 5.9% |
| 計 | 34 | 100.0% |

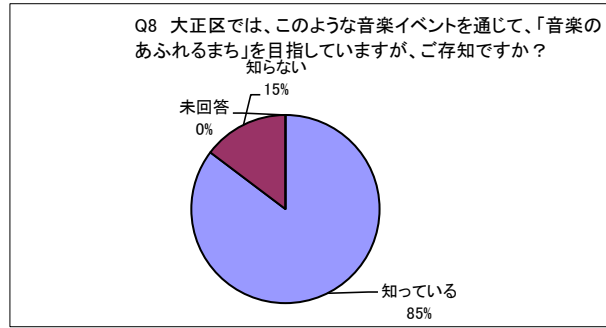
○その他の回答

- (記入なし)



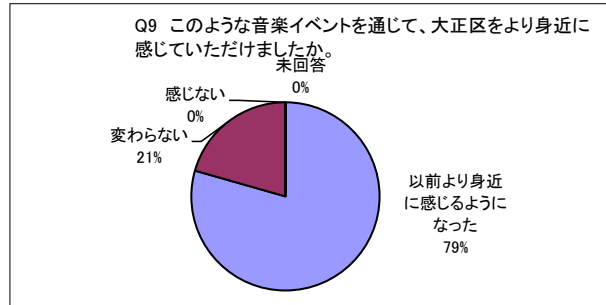
8 大正区では、このような音楽イベントを通じて、「音楽のあふれるまち」を目指していますが、ご存知ですか？

| 項目 | 回答数 | 割合 |
|-------|-----|--------|
| 知っている | 29 | 85.3% |
| 知らない | 5 | 14.7% |
| 未回答 | 0 | 0.0% |
| 計 | 34 | 100.0% |



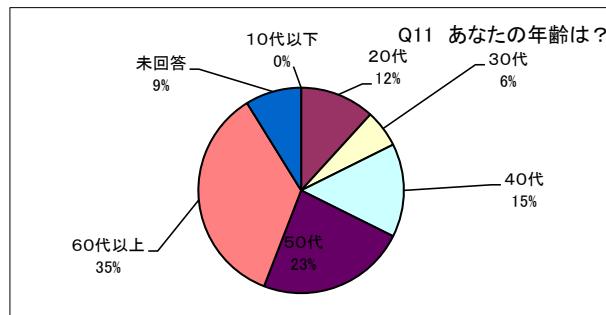
9 このようなイベントを通じて、大正区に魅力を感じていただけましたか。

| 項目 | 回答数 | 割合 |
|------------------|-----|--------|
| 以前より身近に感じるようになった | 27 | 79.4% |
| 変わらない | 7 | 20.6% |
| 感じない | 0 | 0.0% |
| 未回答 | 0 | 0.0% |
| 計 | 34 | 100.0% |



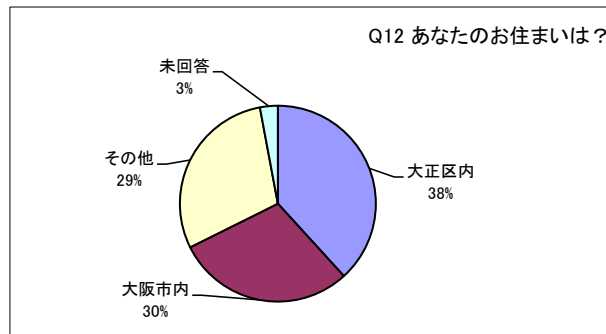
10 あなたの年齢は？

| 項目 | 回答数 | 割合 |
|-------|-----|--------|
| 10代以下 | 0 | 0.0% |
| 20代 | 4 | 11.8% |
| 30代 | 2 | 5.9% |
| 40代 | 5 | 14.7% |
| 50代 | 8 | 23.5% |
| 60代以上 | 12 | 35.3% |
| 未回答 | 3 | 8.8% |
| 計 | 34 | 100.0% |



11 あなたのお住まいは？

| 項目 | 回答数 | 割合 |
|------|-----|--------|
| 大正区内 | 13 | 38.2% |
| 大阪市内 | 10 | 29.4% |
| その他 | 10 | 29.4% |
| 未回答 | 1 | 2.9% |
| 計 | 34 | 100.0% |



12 何かご意見等があれば自由にご記入ください。
別紙2ご参照ください。