



生野区内の交通事故発生状況



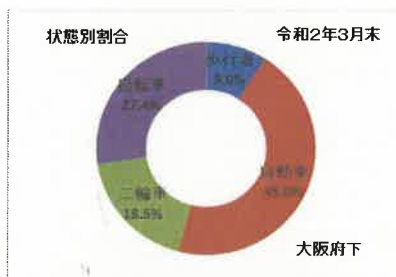
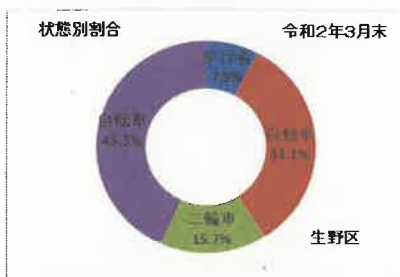
1 交通事故発生状況

事故件数は111件で、前年と比較して14件減少(-11.2%)した。

(3月末現在暫定値)

| 区分 | 年 | 平成31年 3月末 | 令和2年 3月末 | 前年対比 | |
|------|---|--------------|-------------|------|--------|
| | | | | 件数 | 増減率 |
| 件数 | | 125 | 111 | -14 | -11.2% |
| 死者数 | | 1 | 1 | 0 | 0.0% |
| 負傷者数 | | 145 | 126 | -19 | -13.1% |

2 交通事故の特徴

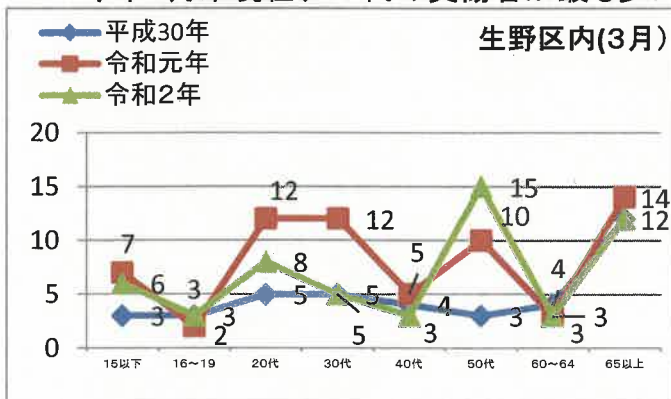


- ・ 生野区の本年3月末までに発生した交通事故の負傷者の43.3%が自転車関連事故で最も多い。
- ・ 大阪府下の本年3月末までに発生した交通事故の負傷者の27.4%が自転車関連事故である。

3 生野区内の自転車関連事故発生状況

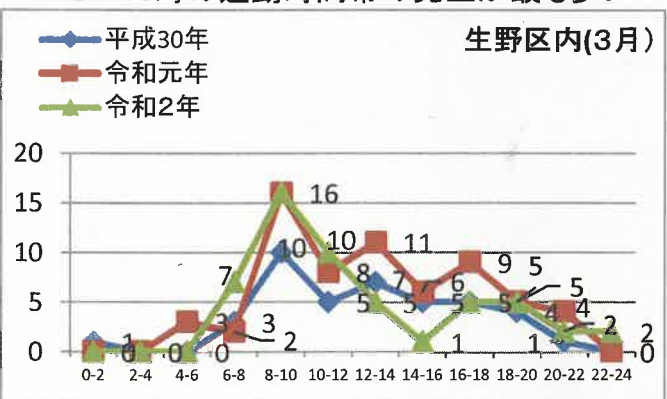
● 年代別負傷者数

今年3月末現在、50代の負傷者が最も多い



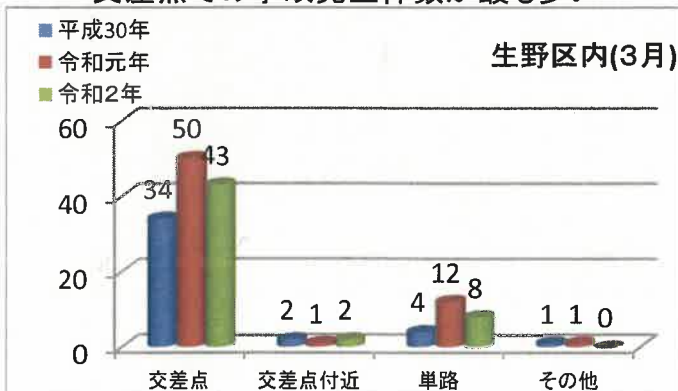
● 発生時間別事故件数

8～10時の通勤時間帯の発生が最も多い



● 発生場所別事故件数

交差点での事故発生件数が最も多い



● 道路区分別事故件数

幹線道路より細街路での交通事故が多い

