




令和2年 生野区内の犯罪発生状況




※認知件数は暫定値

特殊詐欺 認知件数

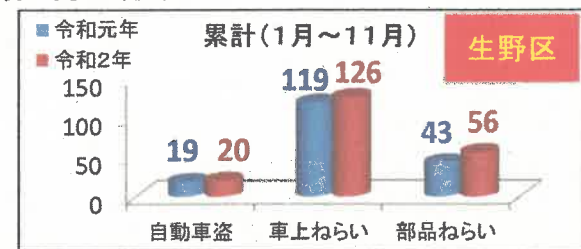
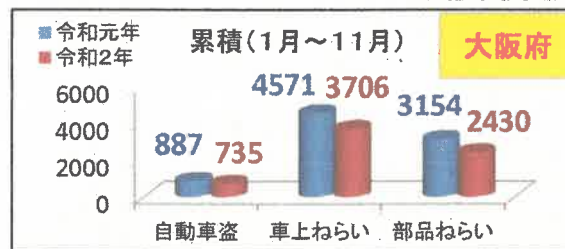


被害金額
 令和2年 約21億 193万円
 令和元年 約23億 2340万円



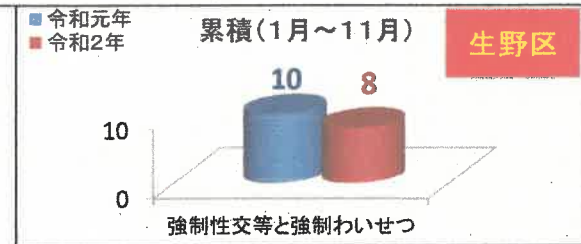
被害金額
 令和2年 約1041万円
 令和元年 約2029万円

自動車関連犯罪 認知件数

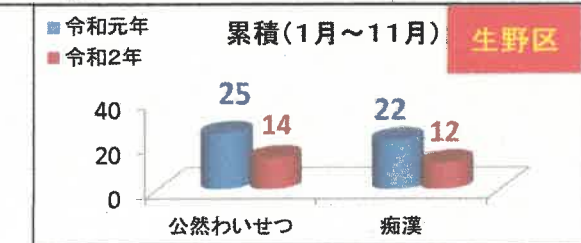


性犯罪

強制性交等と強制わいせつ 認知件数



公然わいせつ・痴漢 発生件数(被害認知件数ではなく、発生情報件数を示す)



上記大阪重点犯罪の傾向

特殊詐欺と、自動車関連犯罪の部品ねらい及び自動車盗については、大阪府下での認知件数は減少傾向にあるが、生野区では増加している。
 性犯罪について生野区においては、強制性交等、強制わいせつ及び公然わいせつ、痴漢のいずれも減少している。



生野区内の交通事故発生状況



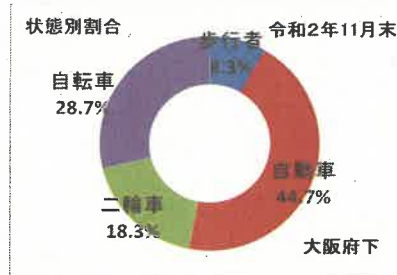
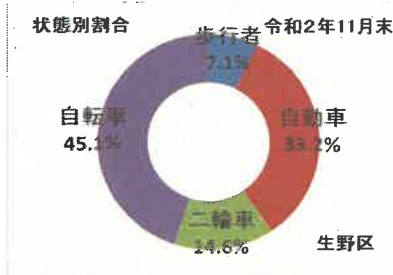
1 交通事故発生状況

事故件数は315件で、前年と比較して123件減少(-28.1%)した。

(11月末現在)

区分	年	令和元年 11月末	令和2年 11月末	前年対比	
				件数	増減率
件数		438	315	-123	-28.1%
死者数		2	2	±0	0.0%
負傷者数		493	362	-131	-26.6%

2 交通事故の特徴

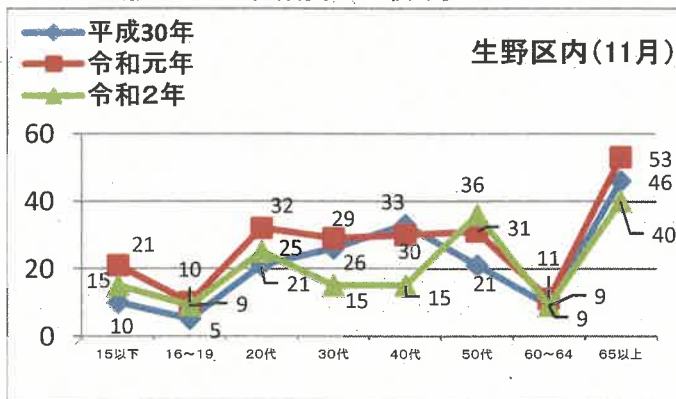


- ・ 本年11月末までに発生した交通事故による負傷者の45.1%が自転車関連事故で最も多い。
- ・ 自転車関連事故の割合は大阪府下(28.7%)に比べ、16.4ポイント高い。

3 生野区内の自転車関連事故発生状況(本年11月末現在)

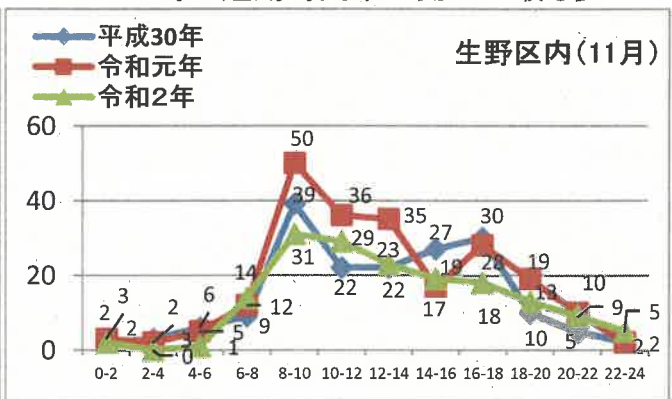
● 年代別負傷者数

65歳以上の負傷者が最も多い



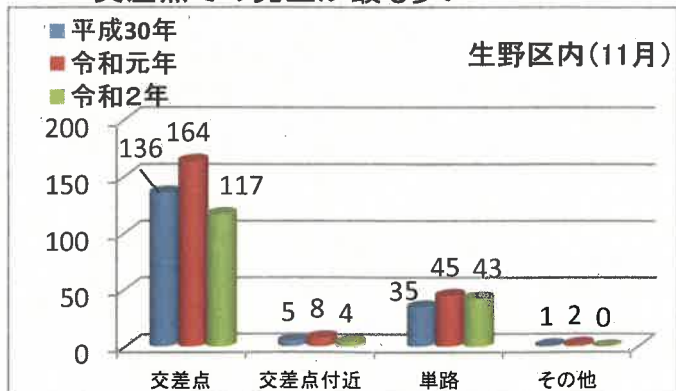
● 発生時間別事故件数

8~10時の通勤時間帯の発生が最も多い



● 発生場所別事故件数

交差点での発生が最も多い



● 道路区分別事故件数

幹線道路より細街路での発生が多い

