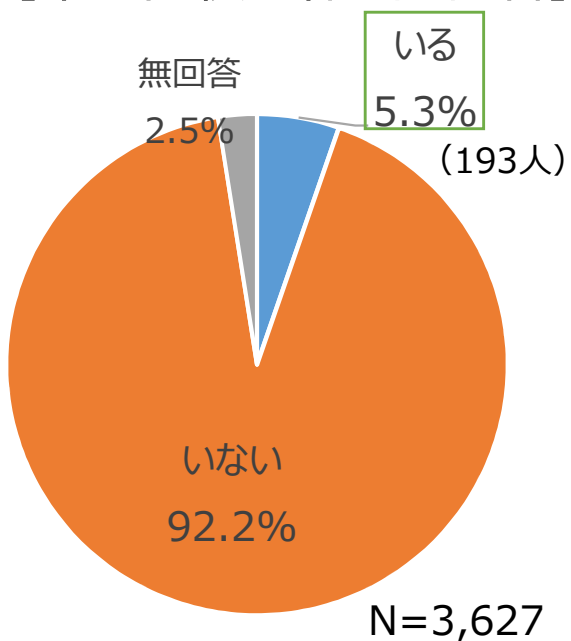
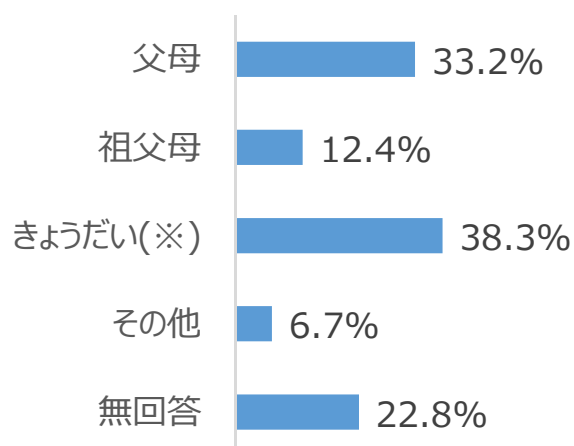


(参考資料3) 市立高校におけるヤングケアラーに関する調査結果について

【市立高校全体の回答者】

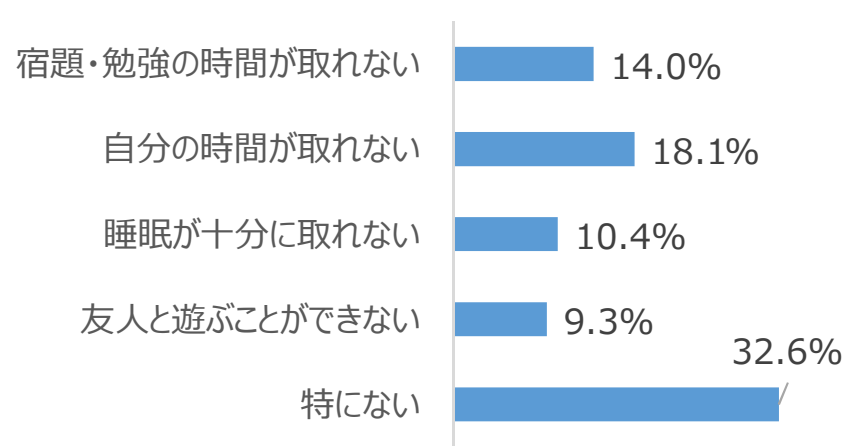


「いる」と答えた生徒のうち、世話をしている家族の内訳 (複数回答) N=193

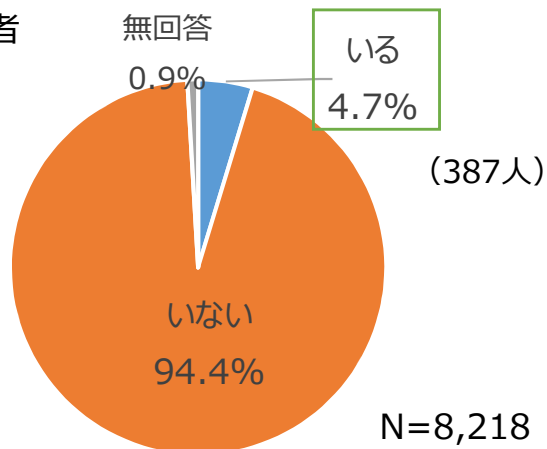


※きょうだいの状況 (複数回答)
 幼い64.9%、身体障がい8.1%、知的障がい16.2%
 精神疾患・依存症 (疑い含む) 6.8%、病気 1.4%

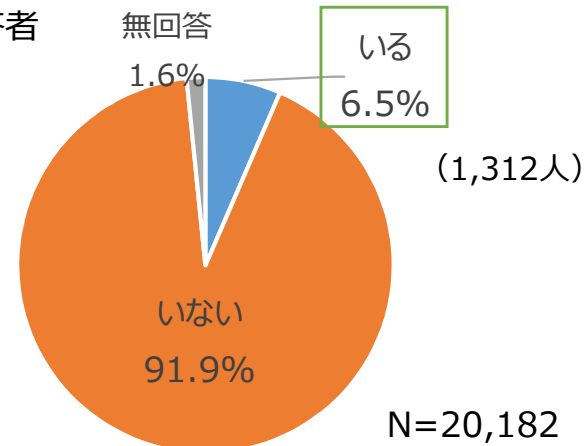
世話をしているために、やりたいけれどできていないこと (上位5項目・複数回答) N=193



参考：国 高校全体の回答者



参考：府立高校全体の回答者

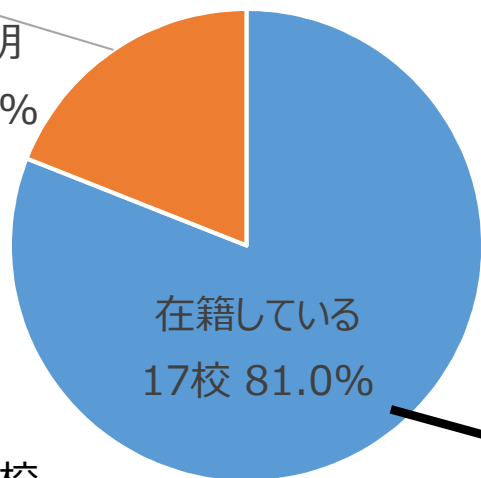


(参考) 市立高校におけるヤングケアラーに関する調査結果について (概要)

【市立高校全体の回答者】

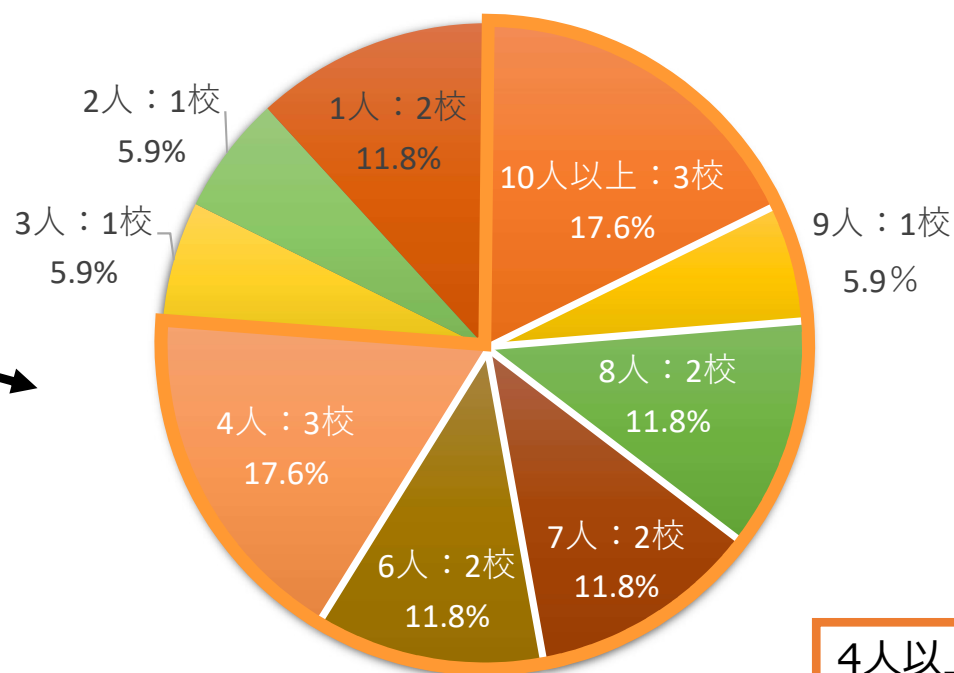
「いる」と答え、かつ、学校名を明らかにした生徒（106人）が在籍している学校数

在籍していない、
または不明
4校 19.0%



市立高校21校

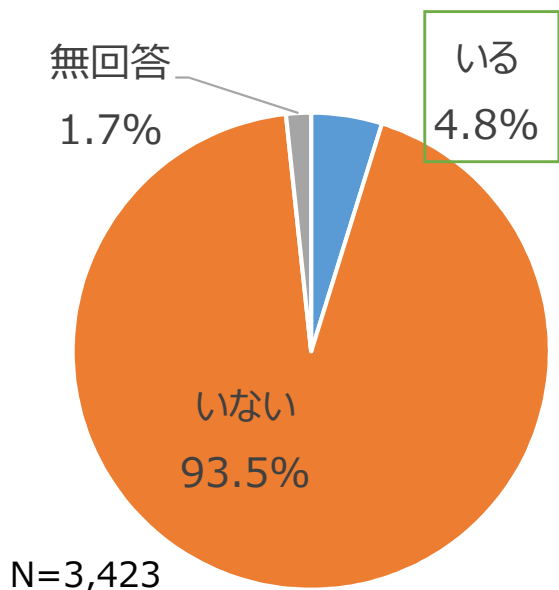
学校名を明らかにした生徒（106人）の学校別在籍人数



4人以上の生徒が
在籍している高校
13校 (76.5%)

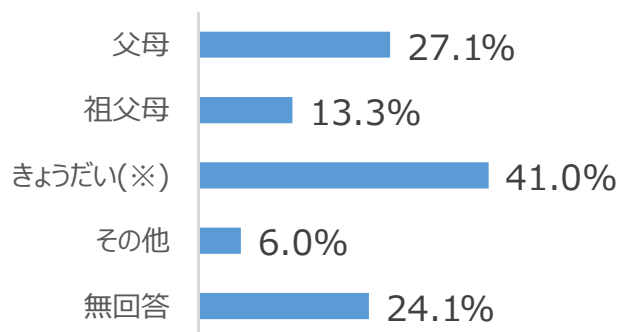
【参考】市立高校におけるヤングケアラーに関する調査結果について（概要）

【市立 全日制高校の回答者】



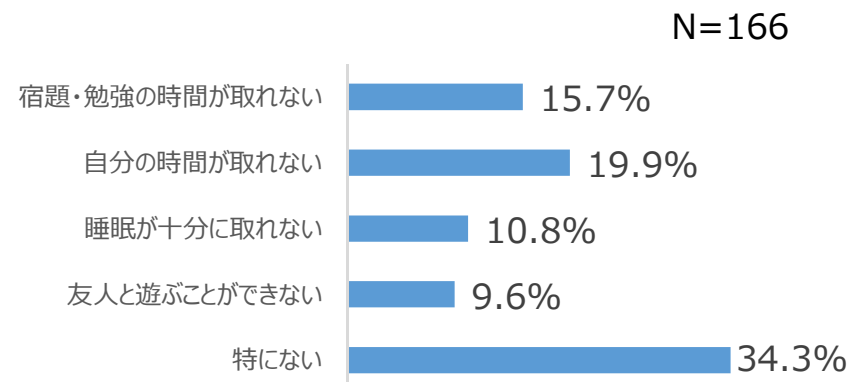
* 定時制・通信制
N=79
「いる」10.1%
「いない」86.1%
無回答3.8%

「いる」と答えた生徒のうち、世話をしている
家族の内訳（複数回答） N=166

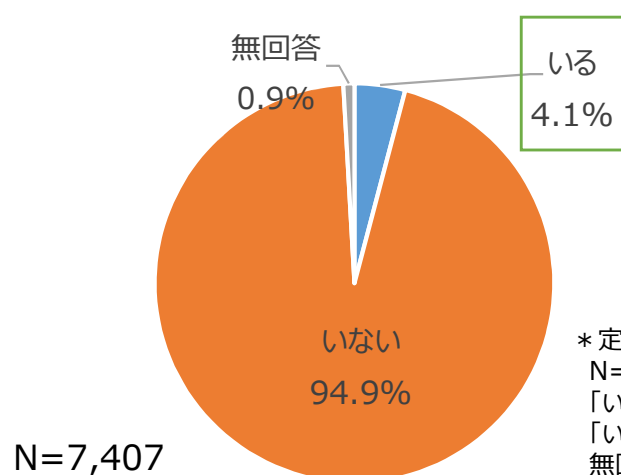


※きょうだいの状況（複数回答）
幼い66.2%、身体障がい7.4%、知的障がい17.6%
精神疾患・依存症（疑い含む）7.4%、病気1.5%

世話をしているために、やりたいけれど
できていないこと（上位5項目・複数回答）



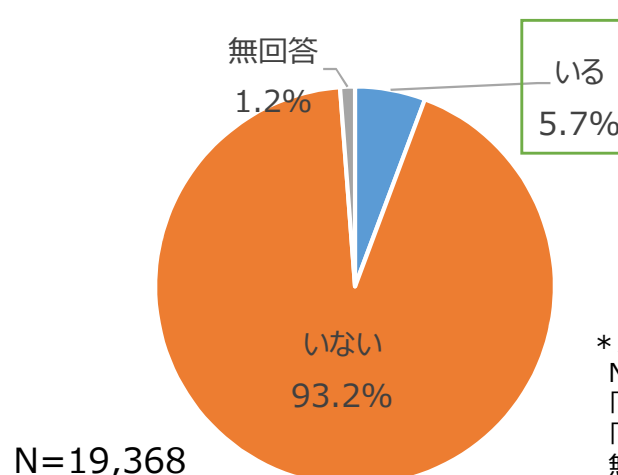
参考：【国調査 全日制高校】



* 定時制・通信制
N=811
「いる」9.9%
「いない」89.0%
無回答1.2%

N=3,423

参考：【府立 全日制高校】



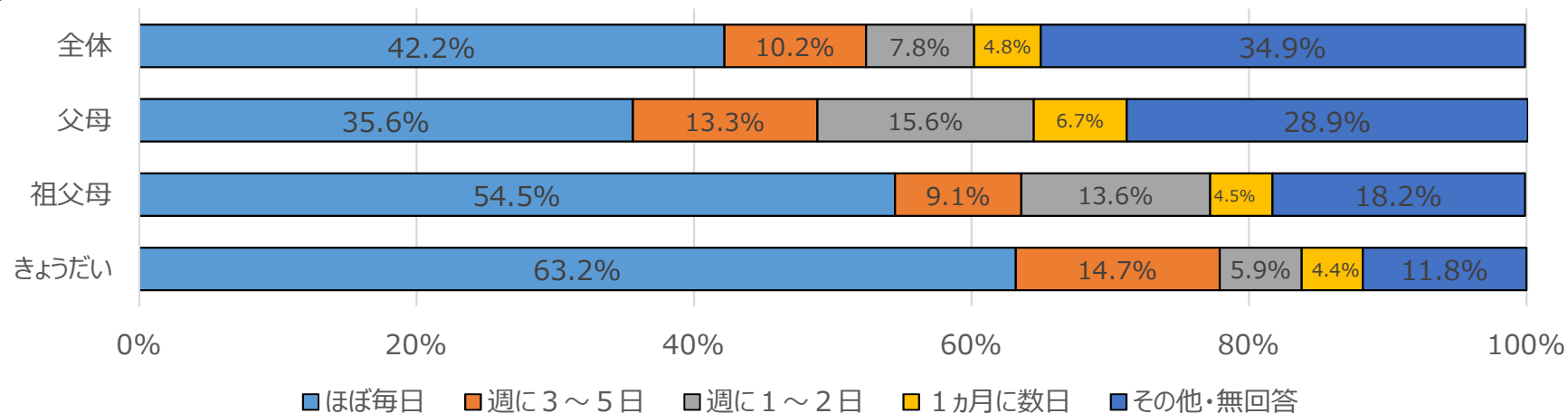
* 定時制・通信制
N=439
「いる」25.5%
「いない」73.1%
無回答1.4%

(参考) 市立高校におけるヤングケアラーに関する調査結果について (概要)

【市立 全日制高校の回答者】

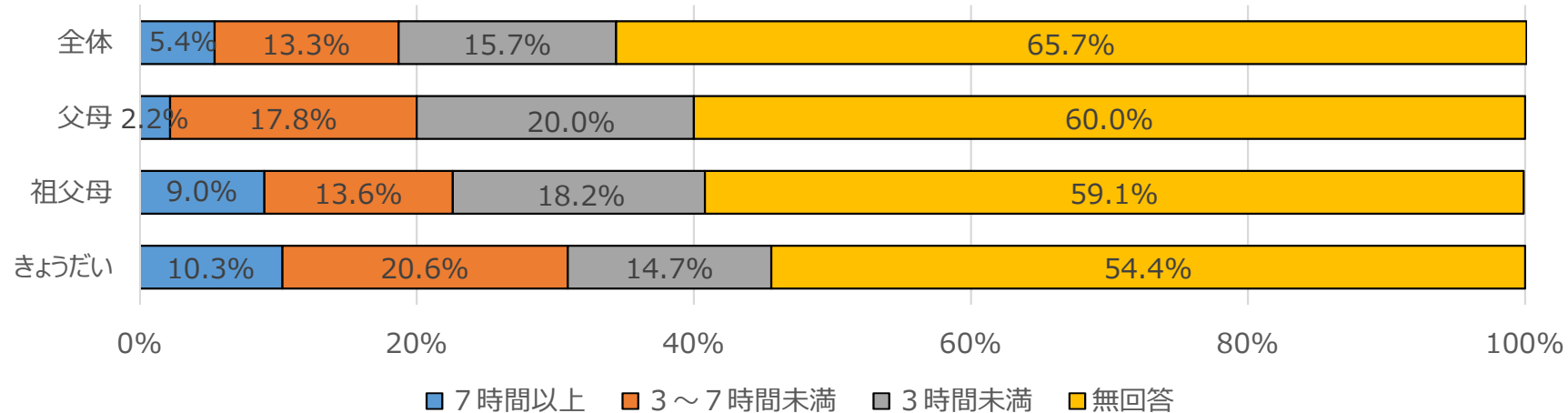
(世話の頻度)

N=166



(世話に費やす時間)

N=166

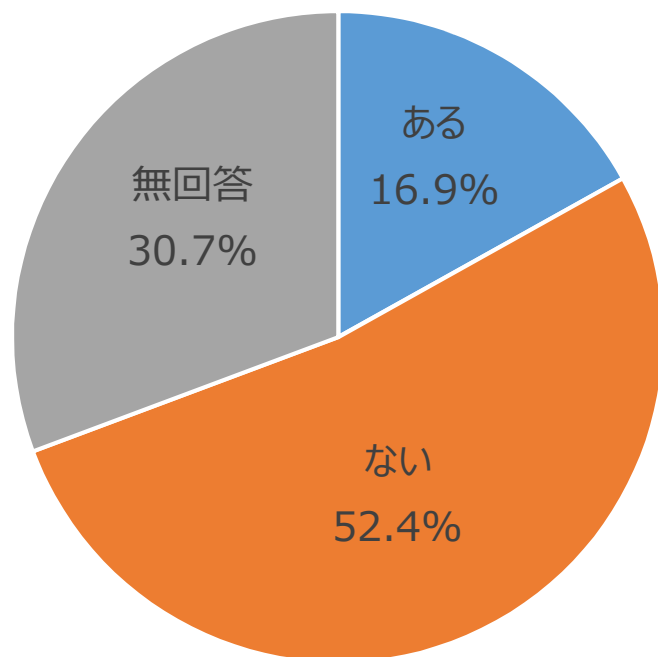


(参考) 市立高校におけるヤングケアラーに関する調査結果について (概要)

【市立 全日制高校の回答者】

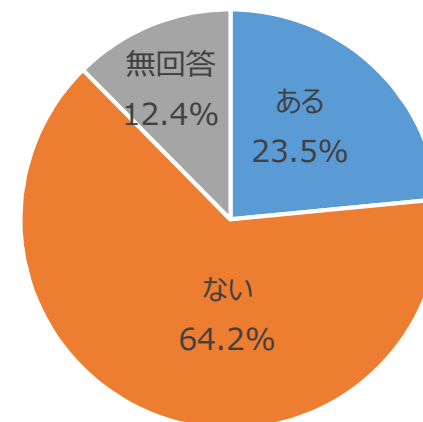
(世話について相談した経験)

N=166



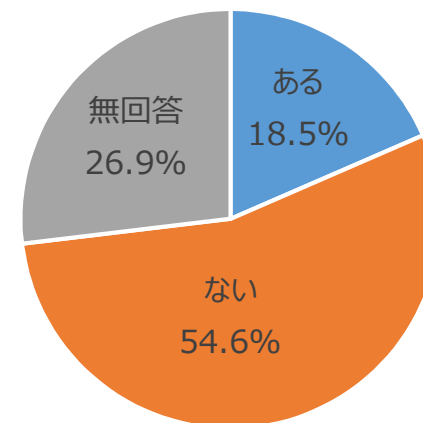
参考：【国調査 全日制高校】

N=307



参考：【府立 全日制高校】

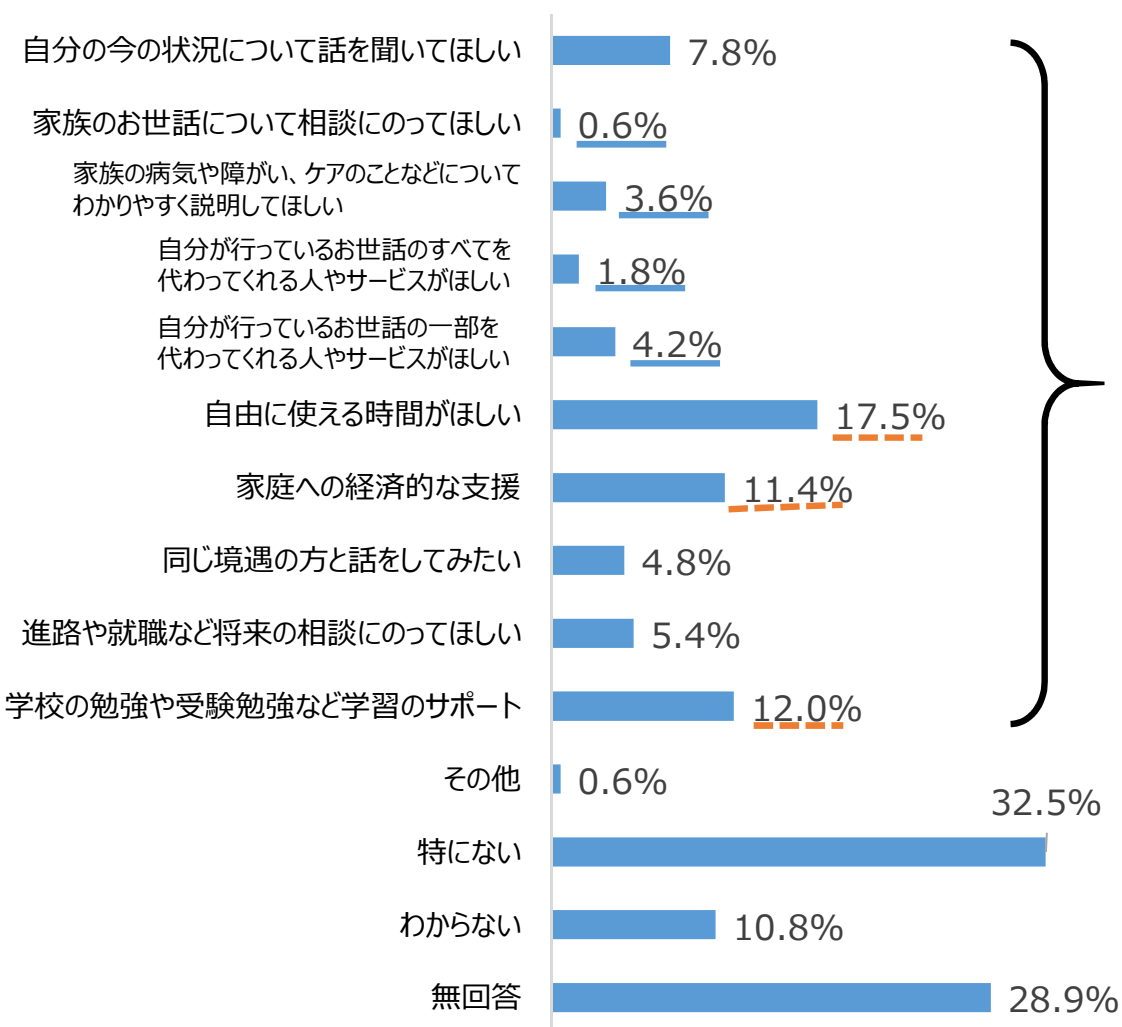
N=1,096



【参考】市立高校におけるヤングケアラーに関する調査結果について（概要）

【市立 全日制高校の回答者】

（学校や大人に助けてほしいこと、必要な支援）
 （複数回答）
 N=166



（支援を望むと回答した生徒の内訳）
 （複数回答）
 N=52

