



# 生野区内の交通事故発生状況



## 1 交通事故発生状況

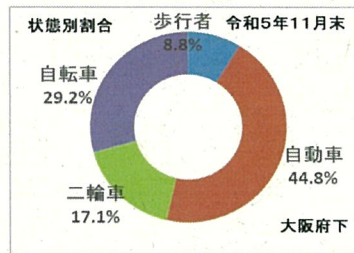
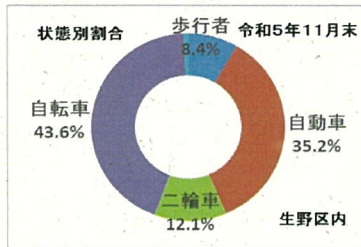
- 事故件数は256件で、前年と比較39件減少(-13.2%)した。

(令和5年11月末)

区分	年	令和4年 11月末	令和5年 11月末	前年対比	
				件数	増減率
件数		295	256	-39	-13.2%
死者数		2	5	+3	+150.0%
負傷者数		338	293	-45	-13.3%

## 2 交通事故の特徴

- 自転車関連事故の負傷者の割合は43.6%と多く、府下割合(29.2%)より14.4ポイント高い。

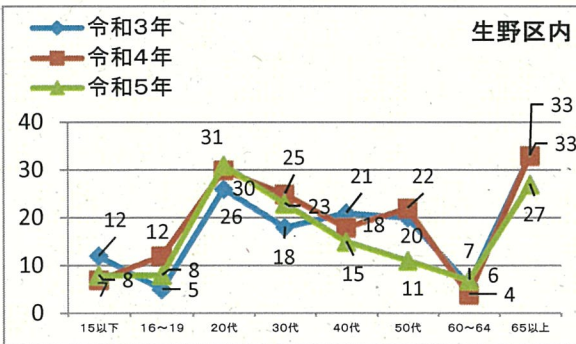


注: 数値は各当事者の関連割合を計上した。

## 3 生野区内の自転車関連事故発生状況(令和5年11月末)

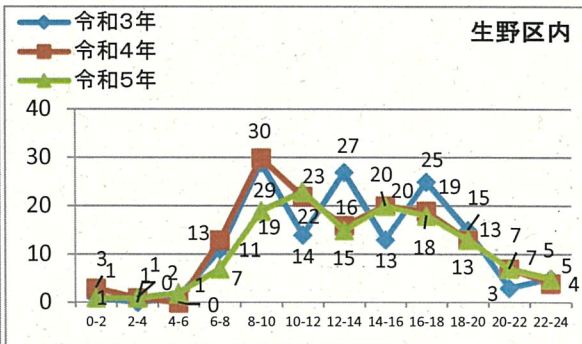
### ● 年代別負傷者数

20代の負傷者が最も多い



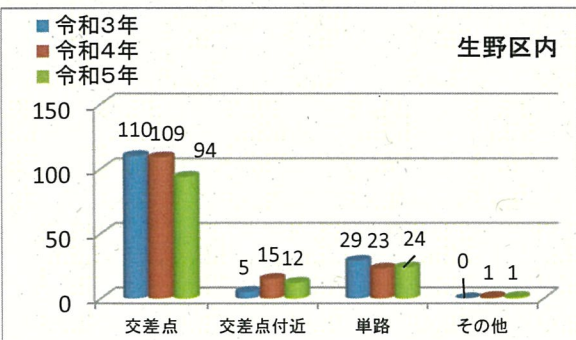
### ● 発生時間別事故件数

10~12時の時間帯の発生が最も多い



### ● 発生場所別事故件数

交差点での発生が最も多い



### ● 交差点事故の道路区別事故件数

幹線道路より細街路での発生が多い

