



生野区内の交通事故発生状況



1 交通事故発生状況(令和6年9月末)

- ・ 事故件数は218件で、前年と比較11件(+5.3%)増加した。

区分	年		前年対比	
	令和5年 9月末	令和6年 9月末		増減率
件数	207	218	+11	+5.3%
死者数	5	1	-4	-80.0%
負傷者数	242	243	+1	+0.4%

2 交通事故の特徴

- ・ 生野区の自転車関連事故件数の割合は54,6%と多く、府下割合(35,3%)より19,3ポイント高い。

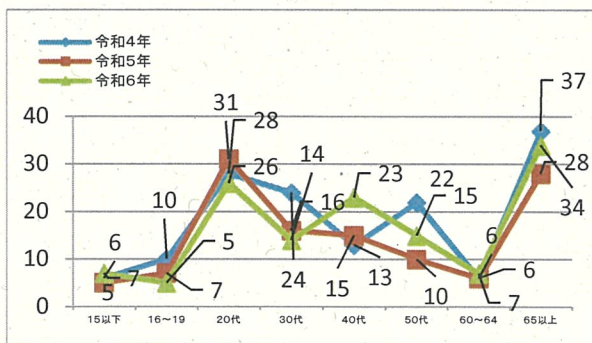
生野区	令和6年 9月末	構成率(%)	大阪府下	令和6年 9月末	構成率(%)
発生総件数	218件		発生総件数	18094件	
歩行者	24件	11%	歩行者	1796件	10%
二輪車	45件	20,6%	二輪車	4070件	22,5%
自転車	119件	54,6%	自転車	6394件	35,3%
自動車	187件	85,8%	自動車	16310件	90,1%

注: 歩行者、二輪車等の各数値は、発生総件数からの算出した数値(例: 生野区の歩行者の事故は発生総件数218件中24件の発生)

3 生野区内の自転車関連事故発生状況(令和6年9月末)

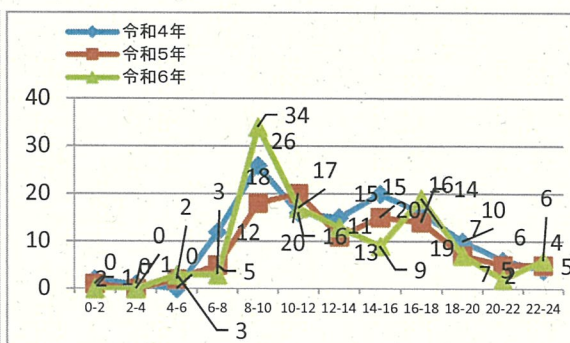
● 年代別負傷者数

65歳以上の負傷者が最も多い



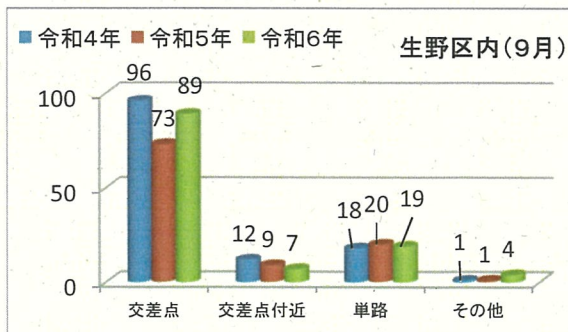
● 発生時間別事故件数

8~10時の時間帯の発生が最も多い



● 発生場所別事故件数

交差点での発生が最も多い



● 交差点事故の道路区分別事故件数

幹線道路より細街路での発生が多い

