



# 令和8年中（2月末） 生野区内の交通事故発生状況



生野警察署ホームページ



## 1 交通事故発生状況

事故件数は37件で、前年比-6件となっており、死者数は0名となっている。

区分	年		前年対比	
	令和7年 2月末	令和8年 2月末		増減率
件数	43	37	-6	-14.0%
死者数	0	0	±0	
負傷者数	50	44	-6	-12.0%

## 2 交通事故の死傷者からみた特徴

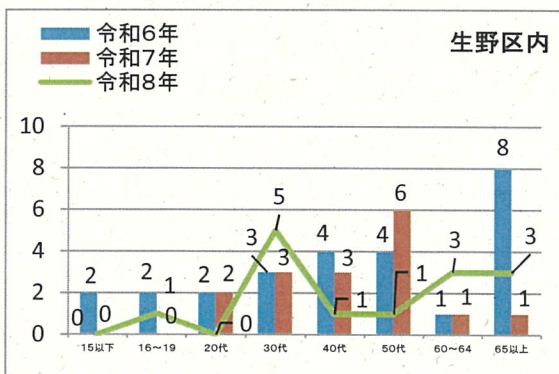
自転車に関連する交通事故の死傷者数の割合は31.8%で、府下割合の27.5%より4.3ポイント高い。

生野区	令和8年2月末		大阪府下	令和8年2月末	
	死傷者状態別(人)	構成率(%)		死傷者状態別(人)	構成率(%)
	44人			4261人	
歩行者	3人	6.8%	歩行者	444人	10.4%
二輪車	6人	13.6%	二輪車	789人	18.5%
自転車	14人	31.8%	自転車	1171人	27.5%
自動車	21人	47.7%	自動車	1853人	43.5%
その他	0人	0.0%	その他	4人	0.1%

## 3 生野区内自転車関連交通事故発生状況

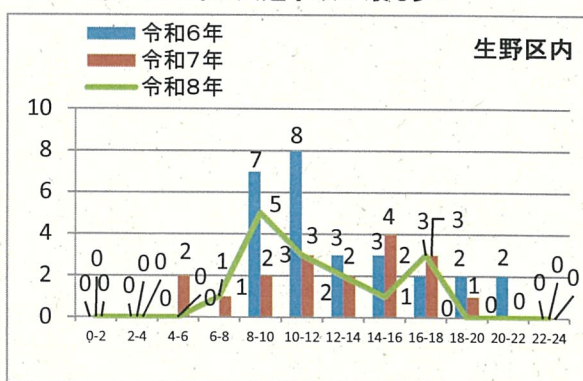
### ● 年代別負傷者数

30歳代の交通事故の負傷者が多い



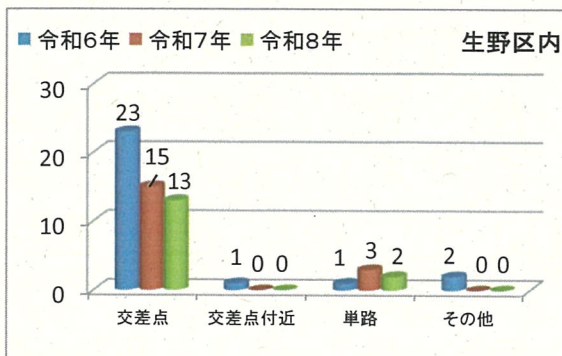
### ● 発生時間別事故件数

8時から10時の交通事故が最も多い



### ● 発生場所別事故件数

交差点での発生が最も多い



### ● 交差点事故の道路区分別事故件数

幹線道路より細街路での発生が多い

