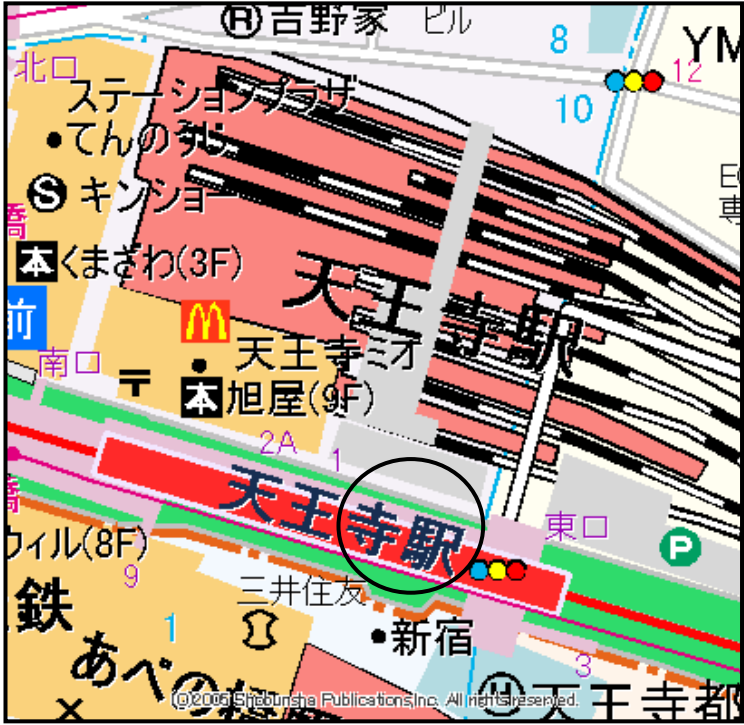


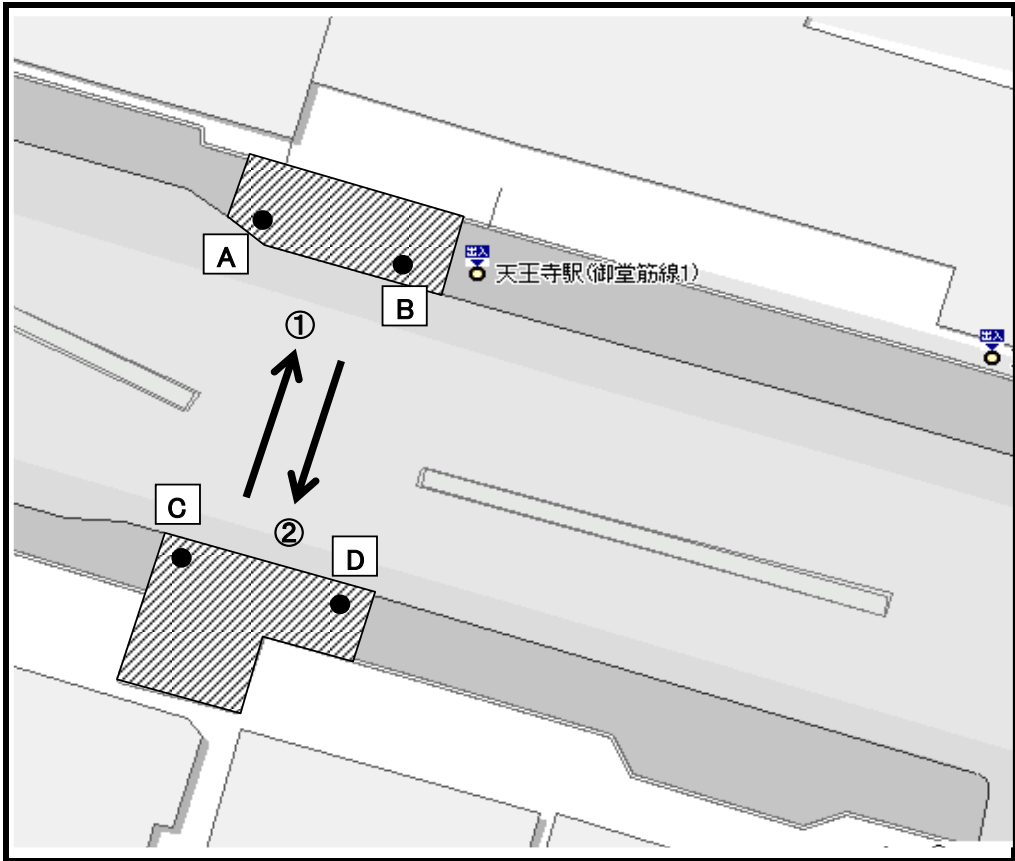
JR天王寺駅東口前横断歩道



○ 調査地点

調査方向図

▨ 部分は吸い殻の収集範囲
● 調査員配置



A ... 方向① (男性のみ)
B ... 方向① (女性のみ)

C ... 方向② (男性のみ)
D ... 方向② (女性のみ)

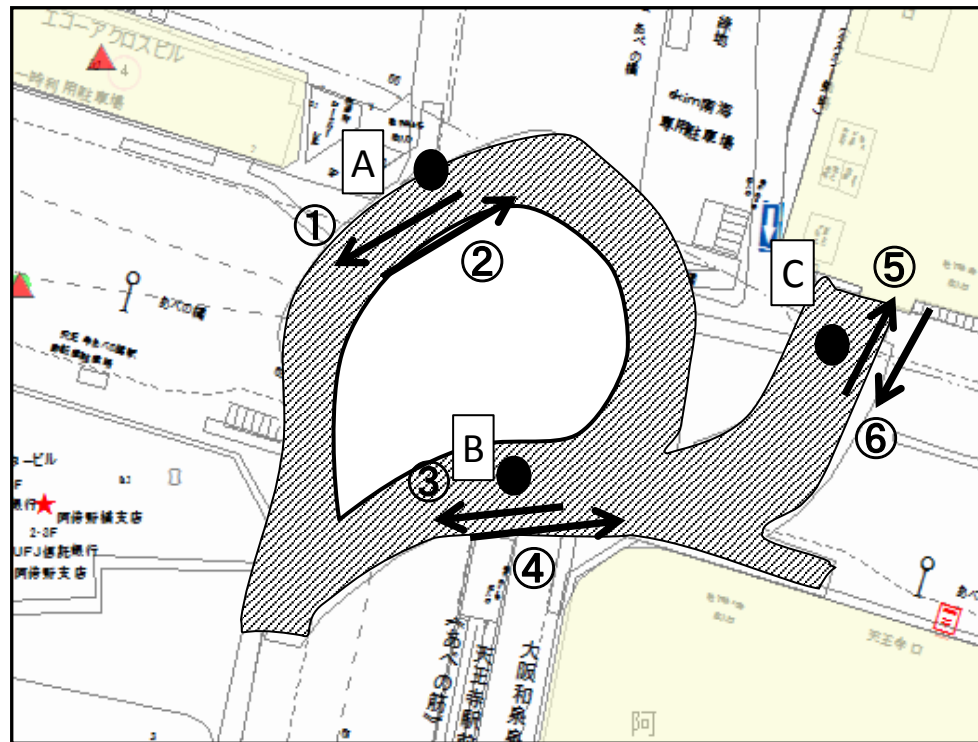
JR天王寺駅南側歩道橋



○ 調査地点

▨ 部分は吸い殻の収集範囲
● 調査員配置

調査方向図



範囲内の利用者ならびに喫煙者数を計測する。(6分)

A … 方向①、②(6分)
B … 方向③、④(6分)

C … 方向⑤、⑥(6分)

参考資料B

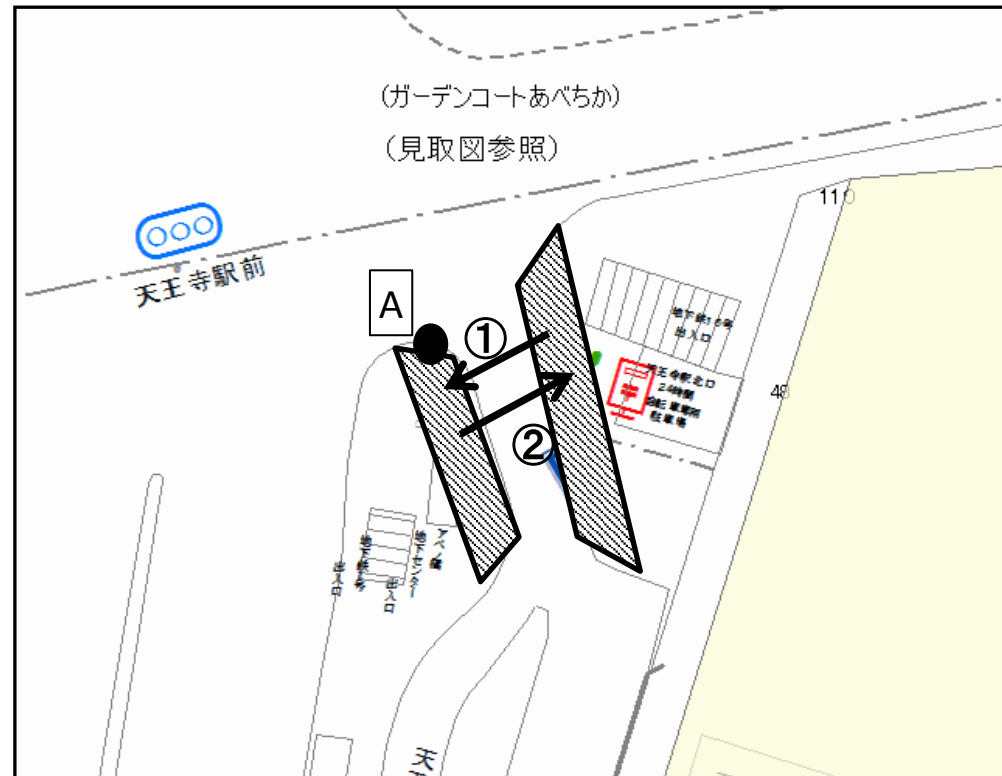
JR天王寺駅西口前横断歩道



○ 調査地点

▨ 部分は吸い殻の収集範囲
● 調査員配置

調査方向図



A 方向①、②(6分類)

JR天王寺駅北口前横断歩道



○ 調査地点

▨ 部分は吸い殻の収集範囲
●調査員配置

調査方向図



A ... 方向①(男性のみ)
B ... 方向①(女性のみ)

C ... 方向②(男性のみ)
D ... 方向②(女性のみ)