

学校調査

1 幼稚園

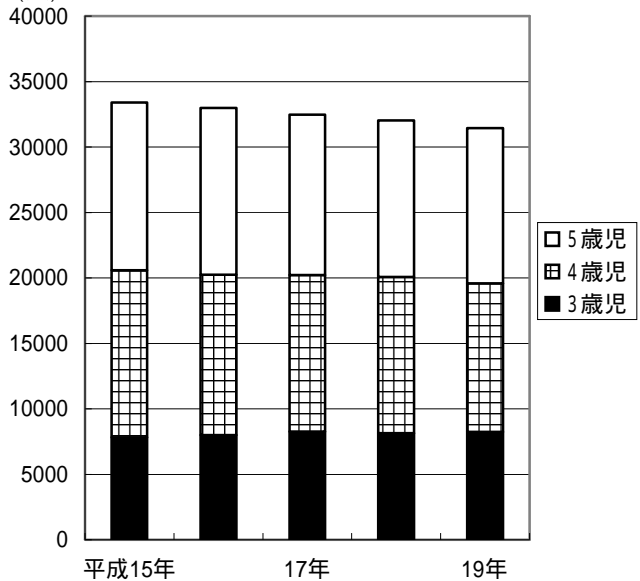
在園者総数は5年連続で減少

市内の幼稚園は206園で、前年より2園減少している。設置者別にみると、市立60園、国立1園、私立145園となっている。

在園者総数は3万1441人で、前年に比べ589人(1.8%)減少し、5年連続で減少となった。設置者別在園者数では、全体の82.6%を占める私立が2万5956人で前年に比べて228人(0.9%)減少し、市立は5326人で同360人(6.3%)減と、ともに減少した。

年齢別園児数では、3歳児は前年の減少から増加に転じたが、4歳児、5歳児は減少傾向にある。

(人) 幼稚園の年齢別園児数の推移



幼稚園の年度別、設置者別園数・教員数・在園者数

(単位：園・人)

年度	園数				教員数				在園者数			
	総数	市立	国立	私立	総数	市立	国立	私立	総数	市立	国立	私立
平成15年	210	62	1	147	2,080	424	10	1,646	33,396	6,089	169	27,138
16年	209	62	1	146	2,129	419	11	1,699	32,974	6,040	164	26,770
17年	208	61	1	146	2,126	429	11	1,686	32,463	5,833	160	26,470
18年	208	61	1	146	2,152	419	11	1,722	32,030	5,686	160	26,184
19年	206	60	1	145	2,179	429	11	1,739	31,441	5,326	159	25,956

保育所(学校基本調査対象外)

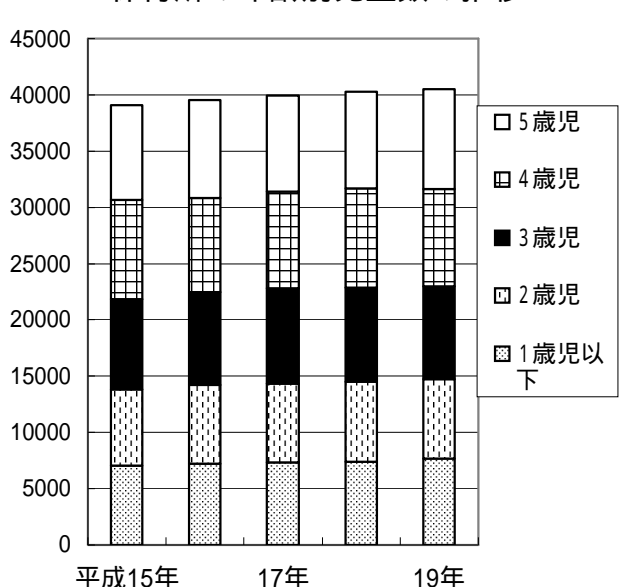
保育所数は7年連続、児童数は5年連続で増加
市内の保育所は351所で、前年に比べ4所増加し7年連続の増加となった。設置者別でみると、公設公営が117所、公設民営が16所、私立は218所となっている。

保育所児童総数は4万483人で、前年と比べ193人(0.5%)と5年連続で増加した。

年齢別の児童数は、1歳児以下が7662人で前年と比べて286人(3.9%)と、7年連続増加となったのをはじめ、5歳児は8861人で239人(2.8%)増加した。一方、2歳児、3歳児、4歳児はいずれも減少している。

なお、保育所の定員数は4万587人で10年連続で増加した。

(人) 保育所の年齢別児童数の推移



2 小学校

児童総数は6年ぶりに減少

市内の小学校は305校で、前年に比べ1校減少している。設置者別にみると、市立296校、国立2校、私立7校となっている。

児童総数は12万8241人で、前年に比べ676人(0.5%)の減少となったが、学級数は37級(クラス)増加した。これは毎年行われる、学級編成基準の見直しにより、1学級あたりの児童数が縮小したことによるものである。

設置者別の児童数は、児童総数の96.1%を占める市立が12万3259人で前年に比べて692人(0.6%)減少となった。

市立の児童数を区別にみると、9区で増加し増加率が高いのは、西区の前年比4.5%(134人)増、北区の同2.3%(74人)増などとなった。一方、減少したのは14区で、減少率が高いのは西成区の同3.4%(128人)減、生野区の同2.6%(161人)減、東淀川区の同2.0%(174人)減などとなっている。

1学級あたりの児童数は、市立26.6人、国立39.7人、私立36.3人となっている。

小学校の年度別、設置者別校数・学級数・教員数・児童数

(単位：校・学級・人)

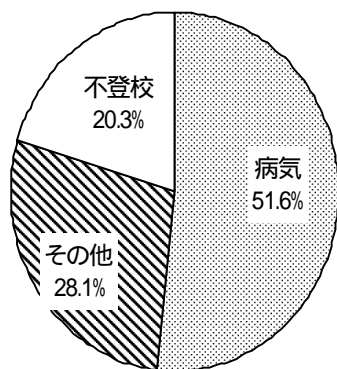
年度	学校数				学級数				教員数				児童数			
	総数	市立	国立	私立	総数	市立	国立	私立	総数	市立	国立	私立	総数	市立	国立	私立
平成15年	306	297	2	7	4,497	4,363	36	98	6,724	6,473	59	192	126,549	121,574	1,433	3,542
16年	305	296	2	7	4,547	4,413	36	98	6,860	6,608	59	193	127,040	122,074	1,426	3,540
17年	305	296	2	7	4,634	4,501	36	97	7,060	6,802	58	200	128,204	123,236	1,428	3,540
18年	306	297	2	7	4,727	4,594	36	97	7,222	6,971	58	193	128,917	123,951	1,427	3,539
19年	305	296	2	7	4,764	4,630	36	98	7,209	6,955	57	197	128,241	123,259	1,429	3,553

長期欠席者数は減少

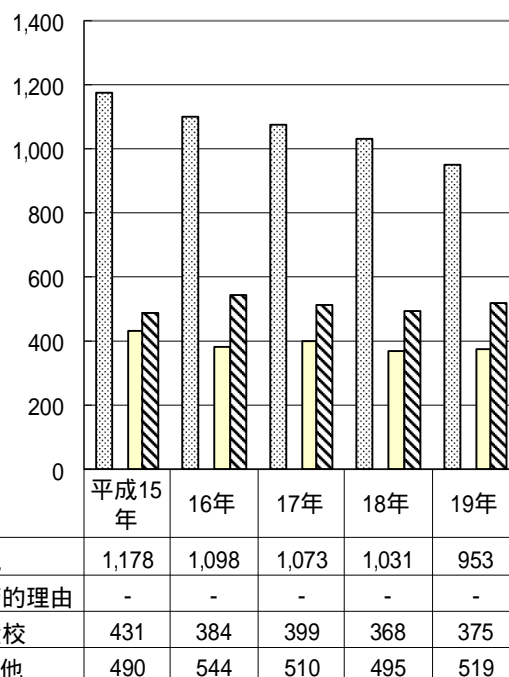
長期欠席者数は1847人で前年と比べると47人(2.5%)の減少となっている。

理由別にみると、病気が953人で全体の51.6%を占めている。

平成19年 理由別長期欠席者数内訳



(人) 年度別長期欠席者数内訳



(人)

市立小学校の年度別、区別児童数

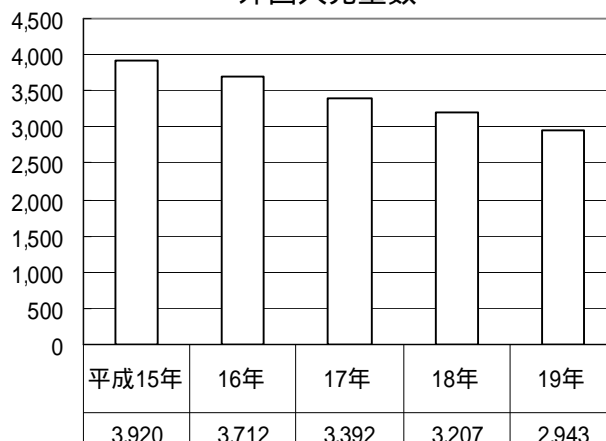
(単位：人・%)

区名	児 童 数					増 減 率			
	平成15年	16年	17年	18年	19年	15～16年	16～17年	17～18年	18～19年
総 数	121,574	122,074	123,236	123,951	123,259	0.4	1.0	0.6	0.6
北	3,232	3,248	3,201	3,180	3,254	0.5	1.4	0.7	2.3
都 島	4,571	4,609	4,555	4,644	4,613	0.8	1.2	2.0	0.7
福 島	2,561	2,562	2,615	2,637	2,625	0.0	2.1	0.8	0.5
此 花	3,420	3,399	3,394	3,319	3,269	0.6	0.1	2.2	1.5
中 央	1,886	1,896	1,916	2,010	2,042	0.5	1.1	4.9	1.6
西	2,765	2,812	2,880	2,978	3,112	1.7	2.4	3.4	4.5
港	4,190	4,154	4,173	4,127	4,088	0.9	0.5	1.1	0.9
大 正	3,639	3,664	3,726	3,700	3,710	0.7	1.7	0.7	0.3
天 王 寺	3,081	3,077	3,153	3,127	3,129	0.1	2.5	0.8	0.1
浪 速	1,350	1,311	1,291	1,241	1,241	2.9	1.5	3.9	-
西 淀 川	4,798	4,923	5,106	5,234	5,333	2.6	3.7	2.5	1.9
淀 川	6,791	6,844	6,931	7,081	7,094	0.8	1.3	2.2	0.2
東 淀 川	8,555	8,488	8,444	8,513	8,339	0.8	0.5	0.8	2.0
東 成	3,384	3,427	3,506	3,652	3,612	1.3	2.3	4.2	1.1
生 野	6,335	6,258	6,214	6,121	5,960	1.2	0.7	1.5	2.6
旭	4,346	4,346	4,425	4,399	4,378	-	1.8	0.6	0.5
城 東	7,643	7,792	8,056	8,262	8,354	1.9	3.4	2.6	1.1
鶴 見	6,389	6,627	6,710	6,810	6,828	3.7	1.3	1.5	0.3
阿 倍 野	5,128	5,143	5,190	5,286	5,273	0.3	0.9	1.8	0.2
住 之 江	7,170	7,093	7,046	6,943	6,838	1.1	0.7	1.5	1.5
住 吉	8,007	7,999	8,075	8,020	7,866	0.1	1.0	0.7	1.9
東 住 吉	6,599	6,690	6,716	6,788	6,675	1.4	0.4	1.1	1.7
平 野	11,773	11,798	12,049	12,111	11,986	0.2	2.1	0.5	1.0
西 成	3,961	3,914	3,864	3,768	3,640	1.2	1.3	2.5	3.4

外国人児童数は8.2%減少
 市内の小学校における外国人児童数は、減少傾向
 にあり、2943人で前年より264人(8.2%)減少し
 した。
 小学校児童総数から見た外国人児童数の割合は、
 2.3%となっている。

(人)

外国人児童数



(人)

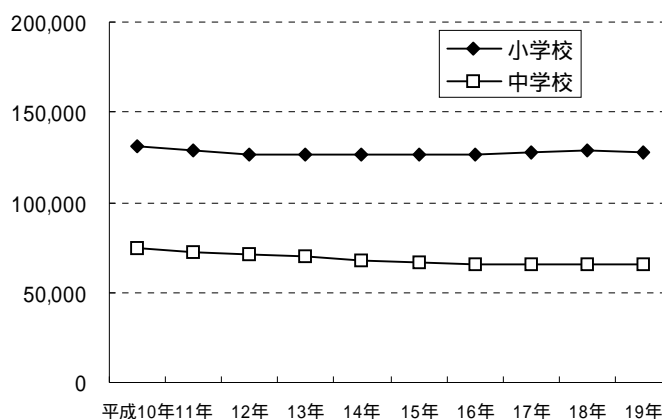
3 中学校

生徒総数は増加に転じる

市内の中学校は150校で、前年と同数である。設置者別にみると、市立127校、国立2校、私立21校となっている。

生徒総数は6万6035人で前年と比べて636人(1.0%)増加した。学年別では1学年が2万2547人で、前年と比べ1029人(4.8%)と増加したのに対し、2学年及び3学年は減少となった。また、設置者別では市立が5万5315人で前年と比べて391人(0.7%)増加したのをはじめ、国立及び私立でも増加した。

(人) 小学校児童数・中学校生徒数の推移



中学校の年度別、設置者別学校数と学級数・教員数・生徒数

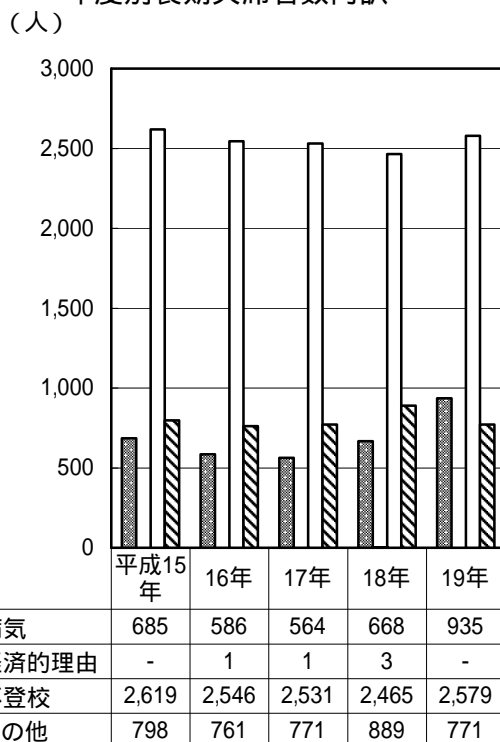
(単位：校・学級・人)

年度	学校数				学級数				教員数				生徒数			
	総数	市立	国立	私立	総数	市立	国立	私立	総数	市立	国立	私立	総数	市立	国立	私立
平成15年	152	127	2	23	2,066	1,790	21	255	4,645	3,748	89	808	66,694	56,340	834	9,520
16年	152	127	2	23	2,050	1,771	21	258	4,663	3,710	87	866	65,475	55,147	833	9,495
17年	151	127	2	22	2,046	1,763	21	262	4,630	3,677	86	867	65,478	54,956	829	9,693
18年	150	127	2	21	2,046	1,768	21	257	4,651	3,700	86	865	65,399	54,924	835	9,640
19年	150	127	2	21	2,072	1,793	21	258	4,653	3,706	83	864	66,035	55,315	837	9,883

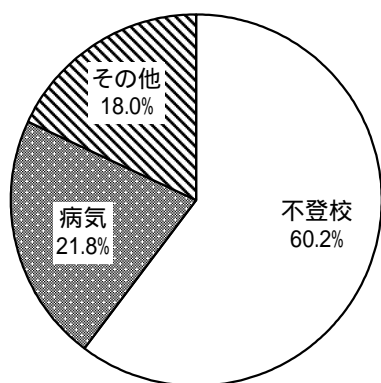
長期欠席者数は6.5%増加

長期欠席者は4285人で生徒総数の6.5%を占め、前年と比べて、260人(6.5%)の増加となった。理由別に見ると、不登校が2579人で全体の60.2%を占めており、前年と比べて114人(4.6%)増加となった。

年度別長期欠席者数内訳



平成19年理由別長期欠席者数内訳



(人)

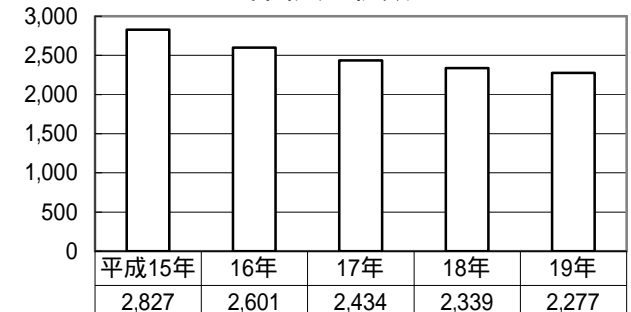
市立中学校の年度別、区別生徒数

(単位：人・%)

区名	生徒数					増減率			
	平成15年	16年	17年	18年	19年	15～16年	16～17年	17～18年	18～19年
総数	56,340	55,147	54,956	54,924	55,315	2.1	0.3	0.1	0.7
北	1,675	1,571	1,549	1,557	1,526	6.2	1.4	0.5	2.0
都島	2,261	2,122	2,097	2,002	2,032	6.1	1.2	4.5	1.5
福島	1,072	1,072	1,056	1,089	1,088	-	1.5	3.1	0.1
此花	1,540	1,527	1,504	1,518	1,486	0.8	1.5	0.9	2.1
中央	771	803	783	814	782	4.2	2.5	4.0	3.9
西	1,158	1,108	1,129	1,152	1,126	4.3	1.9	2.0	2.3
港	1,948	1,918	1,918	1,914	1,899	1.5	-	0.0	0.8
大正	1,846	1,808	1,754	1,730	1,646	2.1	3.0	1.4	4.9
天王寺	1,468	1,389	1,316	1,353	1,363	5.4	5.3	2.8	0.7
浪速	555	535	547	575	556	3.6	2.2	5.1	3.3
西淀川	2,274	2,140	2,129	2,087	2,148	5.9	0.5	2.0	2.9
淀川	3,295	3,180	3,207	3,110	3,161	3.5	0.8	3.0	1.6
東淀川	4,060	3,995	3,957	3,876	3,854	1.6	1.0	2.0	0.6
東成	1,537	1,484	1,472	1,458	1,551	3.4	0.8	1.0	6.4
生野	3,116	3,089	2,988	3,016	3,009	0.9	3.3	0.9	0.0
旭	2,128	2,050	1,989	1,971	2,002	3.7	3.0	0.9	1.6
城東	3,458	3,393	3,364	3,381	3,493	1.9	0.9	0.5	3.3
鶴見	2,782	2,758	2,831	2,916	2,998	0.9	2.6	3.0	2.8
阿倍野	2,317	2,236	2,297	2,310	2,327	3.5	2.7	0.6	0.7
住之江	3,536	3,419	3,337	3,293	3,256	3.3	2.4	1.3	1.1
住吉	3,591	3,544	3,596	3,673	3,682	1.3	1.5	2.1	0.2
東住吉	3,031	3,048	3,027	2,991	3,031	0.6	0.7	1.2	1.3
平野	5,017	5,079	5,236	5,314	5,455	1.2	3.1	1.5	2.7
西成	1,904	1,879	1,873	1,824	1,844	1.3	0.3	2.6	1.1

外国人生徒数は減少傾向が続いている
 市内の中学校における外国人生徒数は、2277人
 で生徒総数の3.4%を占め、前年と比べ62人
 (2.7%)減少し、減少傾向が続いている。

(人) 外国人生徒数



(人)

4 高等学校

生徒総数は全日制で減少、定時制で増加

市内の高等学校は99校で、課程別の内訳は全日制課程のみ設置するもの81校、定時制課程のみ設置するもの12校、全日制課程と定時制課程を併設するもの6校である。以下、全日制・定時制別について概観する。

(1) 全日制課程

「その他」の学科の生徒数は3年連続で増加

全日制の課程を置く高等学校は87校で前年に比べ5校減少した。設置者別にみると、市立19校、国立1校、府立30校、私立37校となっている。

生徒総数は7万587人で、前年と比べ1685人(2.3%)減少し19年連続の減少となった。学年別の生徒数は、各学年ほぼ一貫して減少傾向にあるが、1学年は前年から609人(2.5%)増加した。学科別では、普通科、工業科及び商業科で減少が続いているのに対し、総合学科・福祉学科・理数科・英数科等を含む「その他」の学科が9636人で243人(2.6%)増と3年連続で増加している。

設置者別に生徒数の比率をみると、国・公立は3万7097人(全体の52.6%)であり、私立は3万3490人(同47.4%)となっている。

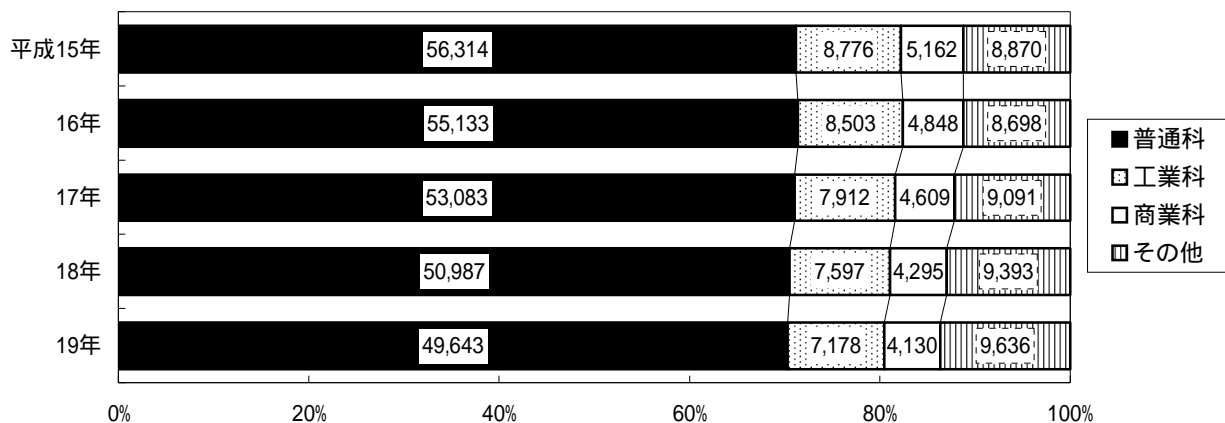
高等学校(全日制)の年度別学校数・教員数・生徒数(男女別・学年別)

(単位:校・人)

年度	学校数	教員数		生徒数					
		本務者	兼務者	総数	男	女	1学年	2学年	3学年
平成15年	91	5,139	1,718	79,122	39,854	39,268	26,859	26,303	25,960
16年	91	5,059	1,755	77,182	39,134	38,048	26,850	25,257	25,075
17年	92	4,979	1,807	74,695	37,566	37,129	25,293	25,266	24,136
18年	92	4,909	1,810	72,272	36,103	36,169	24,816	23,490	23,966
19年	87	4,844	1,779	70,587	35,081	35,506	25,425	22,952	22,210

注 国立(大阪教育大学附属高等学校)については、天王寺校舎、平野校舎及び池田校舎(在池田市)を併せて1校と扱う。

高等学校(全日制)の学科別生徒数の推移



(2) 定時制課程

総合学科の増加が大きく生徒総数は4年連続で増加

定時制課程を設置する高等学校は18校で前年に比べ1校減少している。設置者別にみると、市立3校、府立14校、私立1校である。

生徒総数は4800人で、前年と比べて147人(3.2%)増加し、4年連続の増加となった。学年別では、3学年が前年に比べ211人(20.8%)増加

したものの、他の学年はすべて減少した。学科別の生徒数は、普通科、工業科及び商業科がいずれも減少しているのに対して、総合学科が1734人で前年と比べて495人(40.0%)増と大幅な増加となった。総合学科は平成17年に設置され、生徒総数の36.1%に拡大した。

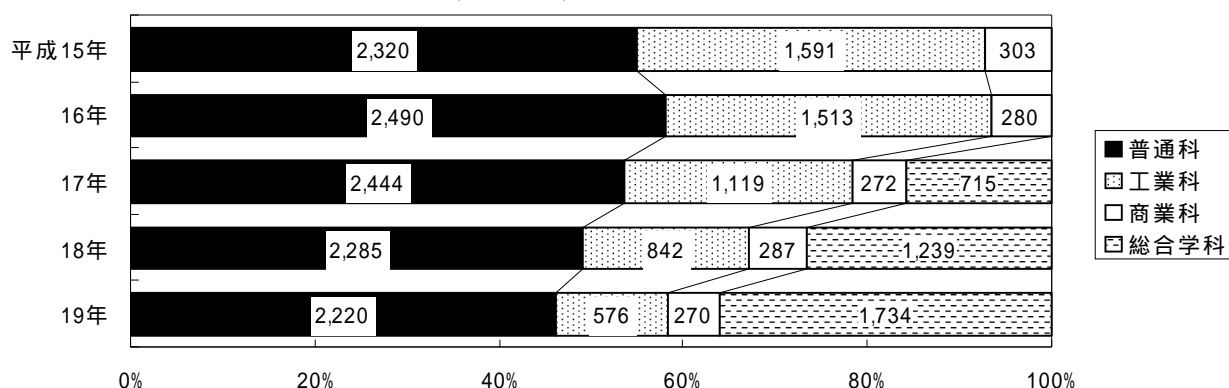
高等学校(定時制)の年度別学校数・教員数・生徒数(男女別・学年別)

(単位:校・人)

年度	学校数		教員数		生徒数						
	独立校	併置校	本務者	兼務者	総数	男	女	1学年	2学年	3学年	4学年
平成15年	8(1)	9(1)	408	267	4,214	2,465	1,749	1,510	1,110	1,001	593
16年	6(1)	9(1)	400	245	4,283	2,521	1,762	1,515	1,236	962	570
17年	8(1)	11(1)	472	291	4,550	2,690	1,860	1,741	1,239	1,021	549
18年	8(1)	11(1)	507	281	4,653	2,737	1,916	1,670	1,425	1,015	543
19年	12(-)	6(1)	539	311	4,800	2,795	2,005	1,652	1,399	1,226	523

注()内はうち休校。

高等学校(定時制)の学科別生徒数の推移



5 専修学校

学校数は2校増加したが、生徒総数は2年続けて減少

市内の専修学校は168校で前年に比べて2校増加している。設置者別にみると、市立3校、私立165校となっている。

私立の学校数を区別にみると北区42校、天王寺区24校、淀川区19校、中央区15校、阿倍野区9校と、交通のターミナルを抱えるこの5区に計109校が所在し、私立校の66.1%を占めている。

生徒総数は6万3233人で、前年と比べ5314人(7.8%)の減少となっている。

課程別の生徒数は、全体の94.6%を占める専門課程が5万9821人で5027人(7.8%)減少し、高等課程、一般課程でも減少した。特に、高等課程は18年連続の減少となった。

専修学校の年度別学校数・教員数・生徒数(男女別・課程別)

(単位:校・人)

年度	学校数	教員数	生徒数					
			総数	男	女	高等課程	専門課程	一般課程
平成15年	158(7)	8,543	71,483	33,922	37,561	3,094	67,307	1,082
16年	162(8)	8,751	72,558	35,010	37,548	2,917	68,590	1,051
17年	168(7)	9,206	73,095	36,170	36,925	2,644	68,732	1,719
18年	166(7)	9,232	68,547	33,736	34,811	2,570	64,848	1,129
19年	168(9)	9,286	63,233	30,603	32,630	2,379	59,821	1,033

注()内はうち休校。

6 各種学校

生徒総数は3.8%減少

市内の各種学校数は38校で、前年に比べ3校減少した。設置者別にみると、市立1校、私立37校となっている。

生徒数は6647人で、前年に比べ265人(3.8%)減少した。男女別にみると、男子が4312人(全体の64.9%)、女子が2335人(同35.1%)となっている。

各種学校の年度別学校数・教員数・生徒数(男女別)
(単位:校・人)

年度	学校数	教員数	生徒数		
			総数	男	女
平成15年	46(7)	866	9,464	6,205	3,259
16年	44(8)	810	8,024	5,280	2,744
17年	41(5)	714	7,020	4,400	2,620
18年	41(5)	664	6,912	4,353	2,559
19年	38(8)	638	6,647	4,312	2,335

注()内はうち休校。