

大阪市における学校の概況

平成 14 年 5 月 1 日現在で市内に所在する幼稚園・学校等を対象として実施した「学校基本調査（指定統計第 13 号）」のうち、「学校調査」と「卒業後の状況調査」の結果がまとまったので、その概況を紹介する。

学校基本調査は、学校に関する基本的事項を調査し、学校教育行政上の基礎資料を得ることを目的とする文部科学省所管の学校教育全般に関する最も重要な調査の一つで、昭和 23 年から毎年実施されている。

なお、市内に所在する大学・短期大学及び保育所の概況に関する統計表も、併せて掲載する。

利用上の注意

- 1 学校(園)数には、休校(園)中の学校(園)(児童・生徒のいない校舎)を含む。
- 2 入学志願者数において、同一人が 2 校以上に願書を提出し、2 校以上に合格した場合は、実際に入学した学校の志願者、いずれも不合格の場合は、第 1 志望の学校の志願者として計上している。
- 3 高等学校の国立は、大阪教育大学付属高等学校天王寺校舎、平野校舎及び池田校舎の総計である。

《用語解説》

郊外校・・・大阪市立学校のうち市外に所在するもの。

専修学校・・・学校教育法第 1 条に規定する学校以外の教育施設で、職業若しくは实际生活に必要な能力を育成し又は教養の向上を図ることを目的として組織的な教育を行い、修業年限 1 年以上、授業時数が文部科学大臣所定の時間数以上、教育を受けるものが常時 40 名以上であるもの(同法第 82 条の 2)。

各種学校・・・学校教育に類する教育を行う施設で、専修学校以外のもの(同法第 83 条)。なお、本調査では国公立、及び府知事の認可を受けた私立の各種学校を対象としている。

公共職業訓練施設等・・・職業技術専門学校(職業訓練校) 技術センター、身体障害者職業訓練校のほか、国及び地方公共団体が職業訓練を目的として設置する施設。

専修学校の課程

高等課程

中学校卒業若しくはそれと同等以上の学力があると認められることを入学資格とする課程。

専門課程

高等学校卒業若しくはそれと同等以上の学力があると認められることを入学資格とする課程。

一般課程

特に入学資格を定めない課程。

学校調査

1 幼稚園

在園者数、前年比 0.9% 増

市内の幼稚園は 211 園で、前年に比べ 1 園減少している。設置者別にみると、市立 62 園、国立 1 園、私立 148 園となっている。

在園者は 3 万 3493 人で、このうち私立在園者数が 2 万 7272 人(全体の 81.4%) を占め、次いで市立 6052 人(同 18.1%)、国立 169 人(同 0.5%) となっている。前年と比べると、全体で 287 人(0.9%) の増加となっており、私立で 313 人(1.2%) の増加、市立で 26 人(0.4%) の減少となっている。

在園者を年齢別にみると、3 歳児が 7806 人(全体の 23.3%)、4 歳児が 1 万 2933 人(同 38.6%)、5 歳児が 1 万 2754 人(同 38.1%) となっている。

前年と比べると、3歳児は188人(2.5%)の増加、4歳児は118人(同0.9%)の増加、5歳児は19人 (同0.1%)の減少となっている。
 同年齢の保育所児童数(学校基本調査対象外)

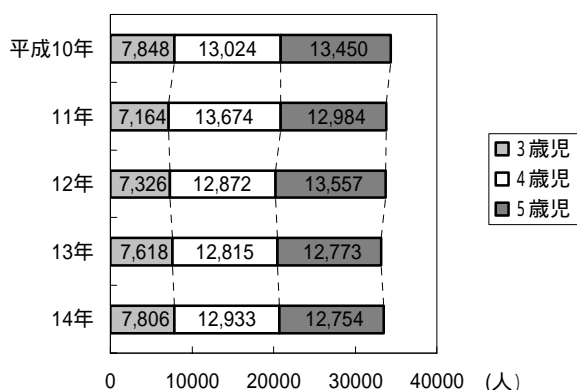
をみると、3歳児が8044人(前年比606人・8.1%増)4歳児が8108人(同264人・3.4%増)5歳児が8046人(同417人・5.5%増)となっている。

幼稚園の年次別、設置者別園数・教員数・在園者数

(単位：園・人)

	園 数				教 員 数				在 園 者 数			
	総数	市立	国立	私立	総数	市立	国立	私立	総数	市立	国立	私立
平成10年	213	62	1	150	2,037	417	10	1,610	34,322	5,998	170	28,154
11年	213	62	1	150	2,022	416	10	1,596	33,822	6,220	170	27,432
12年	213	62	1	150	2,035	413	9	1,613	33,755	6,295	167	27,293
13年	212	62	1	149	2,044	422	10	1,612	33,206	6,078	169	26,959
14年	211	62	1	148	2,066	424	10	1,632	33,493	6,052	169	27,272

幼稚園の年齢別児童数の推移



児童数は12万6000人で、前年に比べ153人(0.1%)の減少となった。

設置者別にみると、市立は12万1022人(前年比0.1%減)私立は3547人(同0.3%減)国立は1431人(同0.3%減)となっている。

市立の児童数を区別にみると、増加したのは11区で、増加率が高いのは、中央区の1807人(前年比2.7%増)西区の2701人(同2.4%増)等となっており、減少したのは12区で、減少率が高いのは北区の3260人(同3.4%減)生野区の6340人(同2.8%減)等となっている。

2 小学校

児童数、前年比0.1%減

市内の小学校は306校で、前年と変わらない。
 設置者別にみると、市立297校、国立2校、私立7校となっている。

1学級あたり児童数は、市立28.0人(前年28.3人)、国立39.8人(同39.9人)私立36.9人(同37.1人)となっている。また、教員1人あたり児童数は、市立18.9人(19.1人)、国立25.1人(前年25.2人)私立19.3人(前年同)となっている。

小学校の年次別、設置者別校数・学級数・教員数・児童数

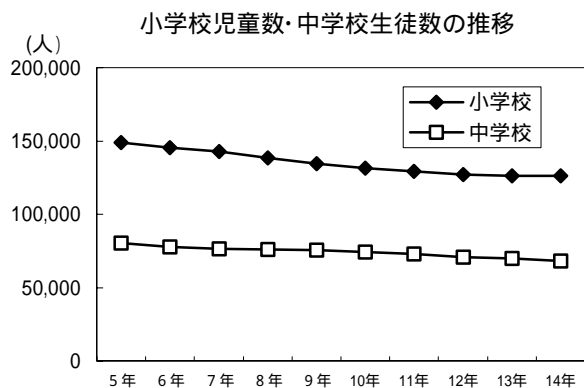
	校 数				学 級 数				教 員 数				児 童 数			
	総数	市立	国立	私立	総数	市立	国立	私立	総数	市立	国立	私立	総数	市立	国立	私立
平成10年	305	296	2	7	4,569	4,439	36	94	6,865	6,632	57	176	131,593	126,692	1,401	3,500
11年	305	296	2	7	4,514	4,382	36	96	6,743	6,501	56	186	129,076	124,117	1,413	3,546
12年	306	297	2	7	4,444	4,312	36	96	6,619	6,388	48	183	127,049	122,060	1,426	3,563
13年	306	297	2	7	4,416	4,284	36	96	6,574	6,333	57	184	126,153	121,160	1,435	3,558
14年	306	297	2	7	4,449	4,317	36	96	6,653	6,412	57	184	126,000	121,022	1,431	3,547

(単位：校・学級・人)

市立小学校の年次別、区別児童数

(単位：人・%)

	児 童 数					増 減 数			
	平成 10 年	11 年	12 年	13 年	14 年	10～11年	11～12年	12～13年	13～14年
総 数	126,692	124,117	122,060	121,160	121,022	2.0	1.7	0.7	0.1
北	3,521	3,433	3,455	3,374	3,260	2.5	0.6	2.3	3.4
都 島	5,152	4,953	4,771	4,632	4,573	3.9	3.7	2.9	1.3
福 島	2,587	2,526	2,514	2,509	2,526	2.4	0.5	0.2	0.7
此 花	3,685	3,561	3,523	3,477	3,460	3.4	1.1	1.3	0.5
中 央	1,858	1,811	1,764	1,759	1,807	2.5	2.6	0.3	2.7
西	2,821	2,722	2,670	2,637	2,701	3.5	1.9	1.2	2.4
港	4,449	4,367	4,314	4,229	4,229	1.8	1.2	2.0	0.0
大 正	4,137	3,926	3,852	3,708	3,680	5.1	1.9	3.7	0.8
天 王 寺	3,043	2,945	2,992	3,054	3,035	3.2	1.6	2.1	0.6
浪 速	1,483	1,438	1,383	1,325	1,322	3.0	3.8	4.2	0.2
西 淀 川	4,923	4,857	4,807	4,729	4,757	1.3	1.0	1.6	0.6
淀 川	7,176	6,981	6,785	6,707	6,698	2.7	2.8	1.1	0.1
東 淀 川	9,297	9,193	8,877	8,726	8,686	1.1	3.4	1.7	0.5
東 成	3,616	3,473	3,360	3,347	3,349	4.0	3.3	0.4	0.1
生 野	6,891	6,795	6,647	6,520	6,340	1.4	2.2	1.9	2.8
旭	4,626	4,476	4,395	4,339	4,352	3.2	1.8	1.3	0.3
城 東	7,552	7,406	7,392	7,449	7,517	1.9	0.2	0.8	0.9
鶴 見	6,218	6,162	6,123	6,161	6,207	0.9	0.6	0.6	0.7
阿 倍 野	5,102	5,067	4,993	4,997	5,069	0.7	1.5	0.1	1.4
住 之 江	8,360	7,915	7,576	7,364	7,225	5.3	4.3	2.8	1.9
住 吉	8,075	8,036	7,990	7,947	7,986	0.5	0.6	0.5	0.5
東 住 吉	6,784	6,703	6,589	6,632	6,595	1.2	1.7	0.7	0.6
平 野	11,073	11,212	11,203	11,472	11,636	1.3	0.1	2.4	1.4
西 成	4,263	4,159	4,085	4,066	4,012	2.4	1.8	0.5	1.3



3 中学校

生徒数が、市立で減少

市内の中学校は153校で前年と変わらない。設置者別にみると、市立127校、国立2校、私立24校である。

生徒数は6万8180人で、前年と比べて1745人(2.5%)の減少となっている。設置者別にみると、市立が5万7673人(前年比2.9%減)、私立が9672人(前年同)、国立835人(同0.6%増)となっている。

中学校の年次別、設置者別学校数と学級数・教員数・生徒数

(単位：校・学級・人)

	校数				学級数				教員数				生徒数			
	総数	市立	国立	私立	総数	市立	国立	私立	総数	市立	国立	私立	総数	市立	国立	私立
平成10年	152	127	2	23	2,239	1,974	21	244	5,124	4,275	86	763	74,251	63,538	834	9,879
11年	152	127	2	23	2,212	1,946	21	245	5,020	4,155	84	781	72,744	62,109	829	9,806
12年	152	127	2	23	2,174	1,905	21	248	4,947	4,069	86	792	70,756	60,313	829	9,614
13年	153	127	2	24	2,145	1,870	21	254	4,868	3,969	93	806	69,925	59,423	830	9,672
14年	153	127	2	24	2,102	1,820	21	261	4,759	3,833	91	835	68,180	57,673	835	9,672

市立中学校の年次別、区別生徒数

(単位：人・%)

区名	児童数					増減率			
	平成10年	11年	12年	13年	14年	10~11年	11~12年	12~13年	13~14年
総数	63,538	62,109	60,313	59,423	57,673	2.2	2.9	1.5	2.9
北	1,909	1,818	1,724	1,727	1,676	4.8	5.2	0.2	3.0
都島	2,726	2,640	2,537	2,422	2,310	3.2	3.9	4.5	4.6
福島	1,220	1,165	1,119	1,100	1,088	4.5	3.9	1.7	1.1
此花	1,689	1,685	1,645	1,635	1,577	0.2	2.4	0.6	3.5
中央	931	881	818	801	782	5.4	7.2	2.1	2.4
西	1,332	1,299	1,289	1,302	1,216	2.5	0.8	1.0	6.6
港	2,252	2,202	2,113	2,089	2,003	2.2	4.0	1.1	4.1
大正	2,170	2,157	2,076	1,992	1,883	0.6	3.8	4.0	5.5
天王	1,654	1,698	1,702	1,683	1,589	2.7	0.2	1.1	5.6
浪速	714	707	675	681	622	1.0	4.5	0.9	8.7
西淀川	2,560	2,457	2,350	2,306	2,254	4.0	4.4	1.9	2.3
淀川	3,782	3,727	3,580	3,538	3,348	1.5	3.9	1.2	5.4
東淀川	4,542	4,376	4,327	4,298	4,229	3.7	1.1	0.7	1.6
東成	1,746	1,755	1,637	1,647	1,606	0.5	6.7	0.6	2.5
生野	3,508	3,363	3,233	3,129	3,131	4.1	3.9	3.2	0.1
旭	2,403	2,322	2,213	2,215	2,161	3.4	4.7	0.1	2.4
城東	3,883	3,813	3,732	3,576	3,491	1.8	2.1	4.2	2.4
鶴見	2,878	2,847	2,862	2,900	2,847	1.1	0.5	1.3	1.8
阿倍野	2,794	2,793	2,668	2,597	2,447	0.0	4.5	2.7	5.8
住之江	4,432	4,306	4,149	3,946	3,741	2.8	3.6	4.9	5.2
住吉	3,758	3,680	3,603	3,638	3,624	2.1	2.1	1.0	0.4
東住吉	3,411	3,332	3,249	3,178	3,106	2.3	2.5	2.2	2.3
平野	5,046	4,969	4,949	5,005	5,015	1.5	0.4	1.1	0.2
西成	2,198	2,117	2,063	2,018	1,927	3.7	2.6	2.2	4.5

4 高等学校

市内の高等学校は97校で、課程別の内訳は全日制課程のみ設置するもの81校、定時制のみを設置するもの7校、全日制課程と定時制課程を併設するもの9校である。以下、全日制・定時制別に概観する。

(1) 全日制課程

生徒数、「その他」の学科の比率上昇

全日制の課程を置く高等学校は90校で前年と変わらない。設置者別に見ると、市立19校、国立1校、府立33校、私立37校となっている。

生徒数は8万2272人で、前年と比べて2846人(3.3%)の減少となっている。設置者別にみると、国・公立は4万2938人(全体の52.2%)を占め、私立は3万9334人(同47.8%)である。

学科別にみると、普通科が5万8802人で全体の71.5%(前年71.7%)、工業科9151人・11.1%(同11.0%)、商業科5586人・6.8%(同7.3%)、その他が8733人10.6%(同10.0%)であり、総合学科、理数科、英数科等を含む「その他」の比率が上昇している。

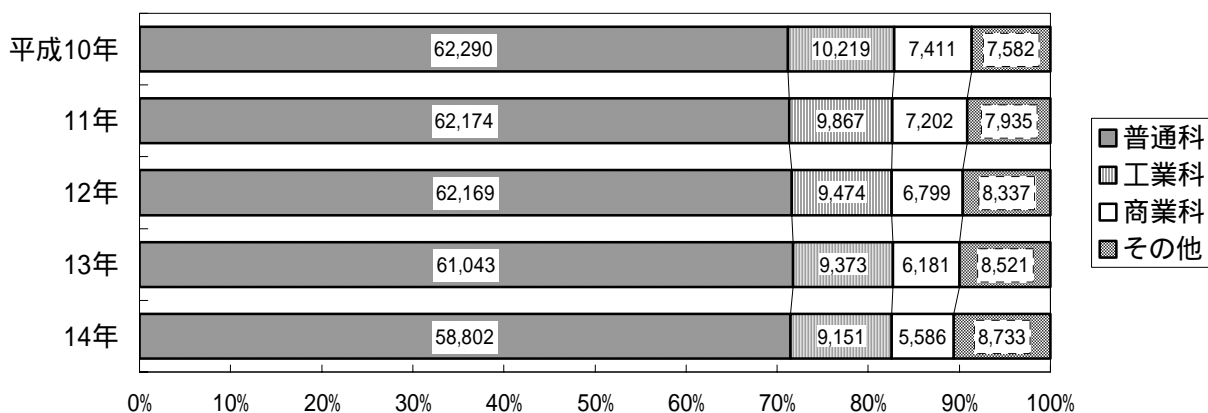
高等学校（全日制）の年次別学校数・教員数・生徒数（男女別・学年別）

（単位：校・人）

	学校数	教員数		生徒数					
		本務者	兼務者	総数	男	女	1学年	2学年	3学年
平成10年	91	5,442	1,574	87,502	42,561	44,941	30,757	28,524	28,221
11年	90	5,400	1,618	87,178	42,366	44,812	30,614	29,029	27,535
12年	90	5,353	1,723	86,779	42,365	44,414	30,071	28,847	27,861
13年	90	5,318	1,759	85,118	42,054	43,064	29,314	28,193	27,611
14年	90	5,232	1,694	82,272	41,171	41,101	28,168	27,262	26,842

国立（大阪教育大学附属高等学校については、平成10年までは天王寺校舎及び平野校舎をそれぞれ1校（計2校）として扱っていたが、平成11年より、天王寺校舎、平野校舎及び池田校舎（在池田市）を併せて1校と扱うこととなった。

高等学校（全日制）の学科別生徒数の推移



(2) 定時制課程

生徒数で女子の比率上昇

定時制課程を設置する高等学校は16校で前年と変わらない。設置者別にみると、市立5校、府立9校、私立2校であるが、私立の2校は休校中である。

生徒数は4278人で、前年と比べて9人（0.2%）増加した。男女別にみると、男子が2574人で全

体の60.2%（前年61.1%）、女子が1704人・39.8%（同38.9%）で男子の方が多いものの、女子の比率が年々上昇している。

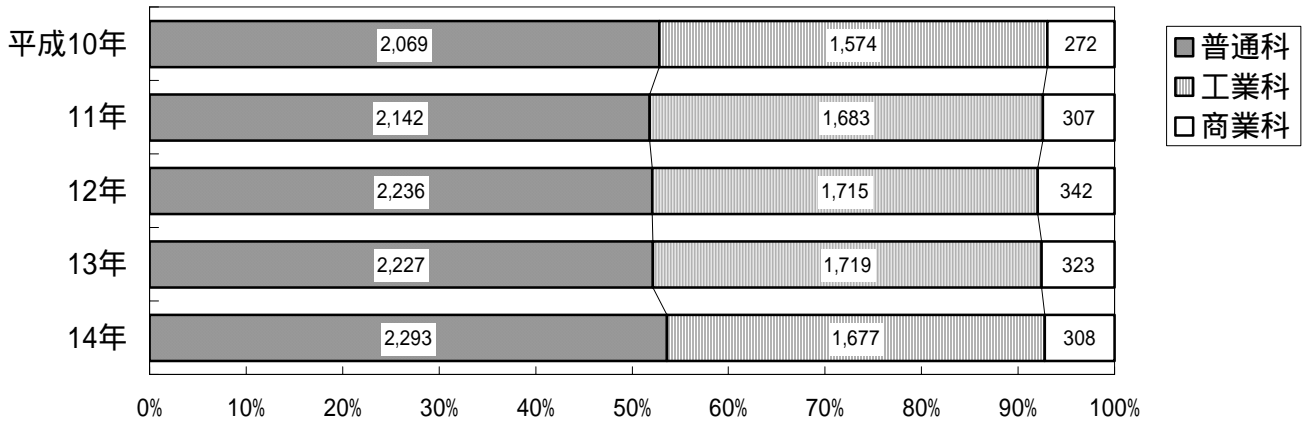
学科別にみると、普通科が2293人で全体の53.6%（前年52.2%）、工業科が1677人・39.2%（同40.3%）、商業科が308人・7.2%（同7.6%）である。

高等学校（定時制）の年次別学校数・教員数・生徒数（男女別・学年別）

（単位：校・人）

	学校数		教員数		生徒数						
	独立校	併置校	本務者	兼務者	総数	男	女	1学年	2学年	3学年	4学年
平成10年	7(1)	13(2)	451	239	3,915	2,533	1,382	1,300	1,104	974	537
11年	7(1)	10(2)	430	234	4,132	2,659	1,473	1,392	1,193	1,002	545
12年	7(1)	9(1)	426	244	4,293	2,680	1,613	1,450	1,205	1,078	560
13年	7(1)	9(1)	416	249	4,269	2,609	1,660	1,423	1,198	1,054	594
14年	7(1)	9(1)	401	232	4,278	2,574	1,704	1,433	1,178	1,025	642

高等学校(定時制)の学科別生徒数の推移



5 専修学校

学校数4校減、生徒数2451人増加

市内の専修学校は152校で前年に比べて4校減少している。設置者別にみると、市立4校、国立2校、府立1校、私立145校となっている。

私立の校数を区別にみると北区34校、天王寺区21校、淀川区16校、中央区10校、阿倍野区9校と、交通のターミナルを抱えるこの5区に計90校が所在し、私立校の62.1%を占めている。

生徒数は、6万7391人で、前年と比べて2451人(3.8%)の増加となっている。

男女別では、男子が3万2103人で全体の47.6%(前年同)女子が3万5288人・52.4%(前年同)となっている。

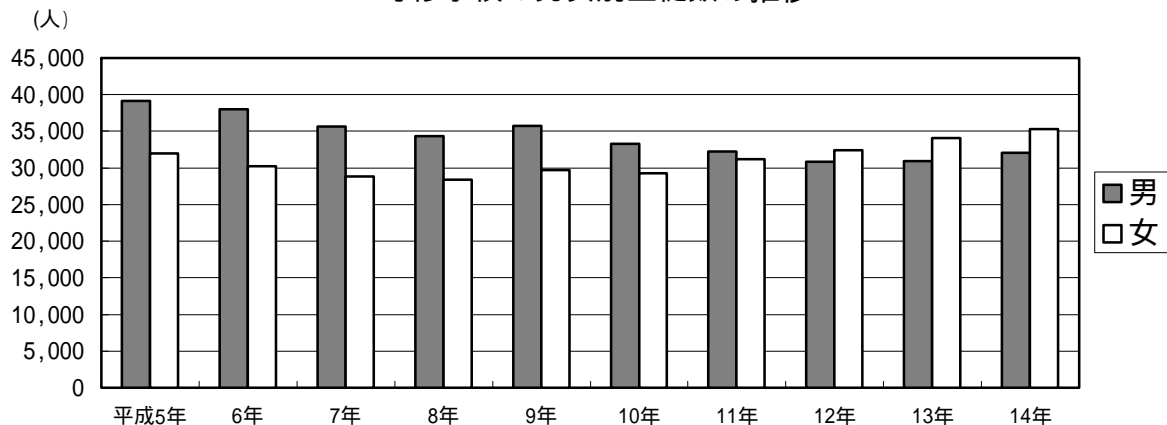
課程別にみると、専門課程が6万2874人で全体の93.3%(前年92.7%)、高等課程が3328人・同4.9%(同5.8%)一般課程が1189人・1.8%(同1.5%)となっている。

専修学校の年次別学校数・教員数・生徒数(男女別・課程別)

(単位:校・人)

	学校数 (うち休校)	教員数	生徒数					
			総数	男	女	高等課程	専門課程	一般課程
平成10年	152(4)	7,264	62,595	33,331	29,264	5,071	56,552	972
11年	152(5)	7,416	63,469	32,244	31,225	4,638	57,906	925
12年	155(6)	7,451	63,260	30,875	32,385	4,312	58,136	812
13年	156(6)	7,767	64,940	30,896	34,044	3,788	60,164	988
14年	152(7)	8,152	67,391	32,103	35,288	3,328	62,874	1,189

専修学校の男女別生徒数の推移



6 各種学校

生徒数 72 人減少

学校数は 46 校で、前年と変わらない。設置者別にみると、市立 1 校、私立 45 校である。

生徒数は 9801 人で、前年に比べ 72 人 (0.7%) 減少した。男女別にみると、男子が 6365 人で全体の 64.9% (前年 64.1%)、女子が 3436 人・35.1% (同 35.9%) となっている。

各種学校の年次別学校数・教員数・生徒数(男女別)

(単位：校・人)

	学校数 (うち休校)	教員数	生徒数		
			総数	男	女
平成 10 年	51(5)	1,127	14,247	9,215	5,032
11 年	50(6)	1,044	12,795	8,266	4,529
12 年	49(7)	926	10,765	6,856	3,909
13 年	46(7)	837	9,873	6,329	3,544
14 年	46(7)	855	9,801	6,365	3,436