

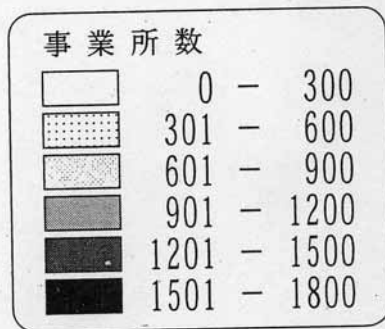
#### 4 区別概況

##### 事業所数 11区で増加

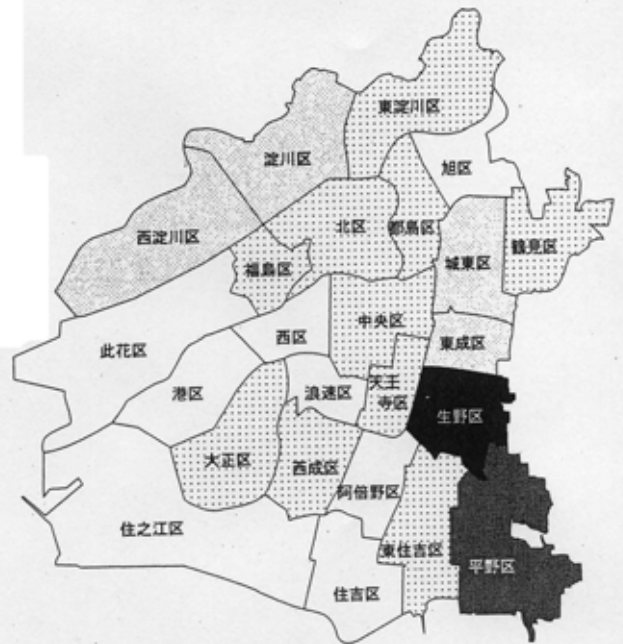
###### (1) 事業所数

生野区が 1620 事業所で全体の 13.3% を占め最も多く、次いで平野区が 1437 事業所(構成比 11.8%)、東成区 872 事業所(同 7.1%)となっており、市内南東部に集中している。

前年比で見ると、平野区(前年比 9.6%増)をはじめとして、11区で増加となったのに対し、阿倍野区(同 10.3%減)など 12区で減少となった。



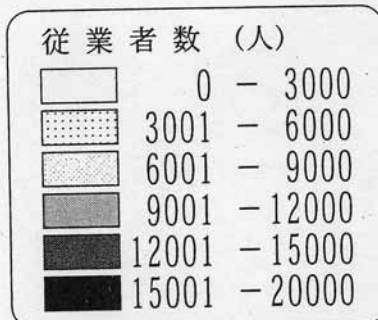
区別概況 (事業所数)



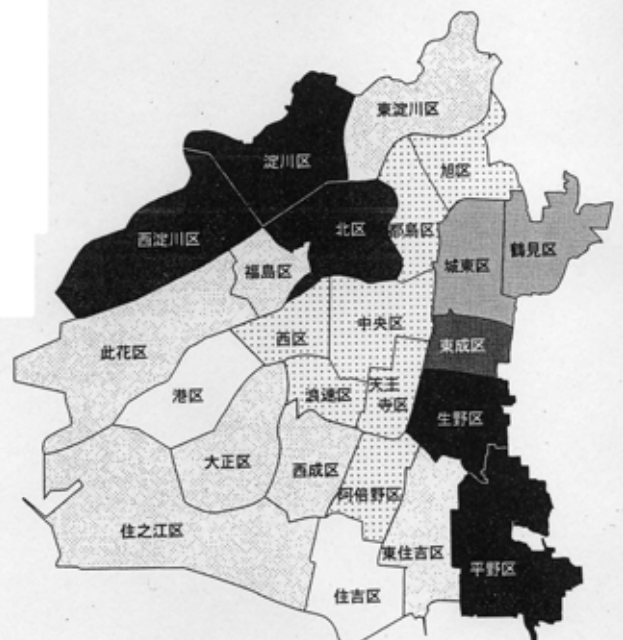
###### (2) 従業者数

淀川区が 1 万 9879 人で全体の 9.7% を占め最も多く、次いで平野区が 1 万 7755 人(構成比 8.6%)、生野区 1 万 7287 人(同 8.4%)となっている。

前年比で見ると、平野区(前年比 4.4%増)及び生野区(同 0.5%増)の 2区のみが増加となったのに対し、残る 22区で減少となった。特に都島区での 11.3%の減少が目立っている。



区別概況 (従業者数)

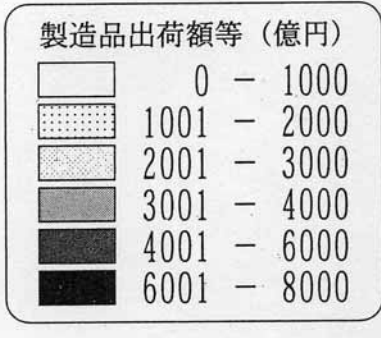
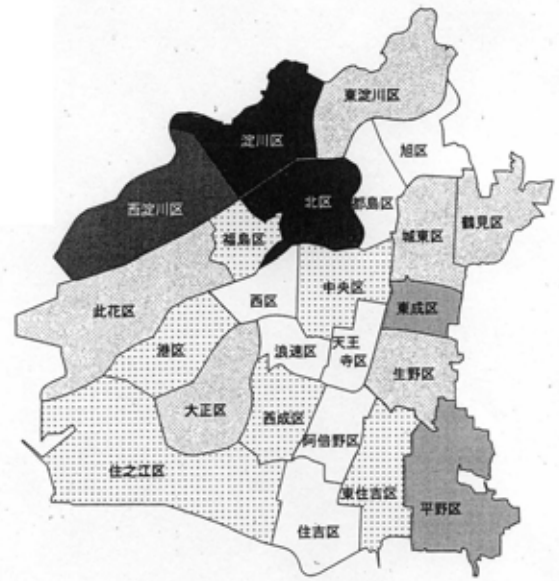


区別概況（製造品出荷額等）

(3) 製造品出荷額等

淀川区が7635億円で全体の14.2%を占め最も多く、次いで北区が6560億円（構成比12.2%）、西淀川区5045億円（同9.4%）となっており、市内北部に集中している。

前年比で見ると、此花区（前年比4.7%増）をはじめとして8区でわずかな増加となったのに対し、残る16区で減少となった。特に都島区の31.5%減をはじめとして、6区で10%以上の減少率となった。



事業所数・従業者数・製造品出荷額等の多い上位10区

順位	区名	事業所数		区名	従業者数		区名	製造品出荷額等	
		構成比 (%)	構成比 (%)		(人)	(%)		(100万円)	(%)
	総数	12,209	100.0	総数	205,574	100.0	総数	5,382,729	100.0
1	生野	1,620	13.3	淀川	19,879	9.7	淀川	763,494	14.2
2	平野	1,437	11.8	平野	17,755	8.6	北	655,981	12.2
3	東成	872	7.1	生野	17,287	8.4	西淀川	504,547	9.4
4	城東	796	6.5	北	16,143	7.9	東成	330,658	6.1
5	西淀川	772	6.3	西淀川	16,046	7.8	平野	320,452	6.0
6	淀川	745	6.1	東成	12,489	6.1	生野	293,459	5.5
7	北	543	4.4	城東	11,387	5.5	此花	262,160	4.9
8	西成	534	4.4	鶴見	11,272	5.5	大正	238,170	4.4
9	東住吉	518	4.2	東淀川	8,813	4.3	城東	235,131	4.4
10	鶴見	506	4.1	大正	7,254	3.5	鶴見	230,180	4.3

区 別 概 況

区 名	事 業 所 数						従 業 者 数						製 造 品 出 荷 額 等					
	平成12年		11年		対前年	増 加	平成12年		11年		対前年	増 加	平成12年		11年		対前年	増 加
		構成比		構成比	増減率	寄与率		構成比		構成比	増減率	寄与率		構成比		構成比	増減率	寄与率
		(%)		(%)	(%)	(%)	(人)	(%)	(人)	(%)	(%)	(%)	(100万円)	(%)	(100万円)	(%)	(%)	(%)
総 数	12,209	100.0	12,137	100.0	0.6	100.0	205,574	100.0	212,357	100.0	3.2	100.0	5,382,729	100.0	5,482,347	100.0	1.8	100.0
北	543	4.4	573	4.7	5.2	41.7	16,143	7.9	16,854	7.9	4.2	10.5	655,981	12.2	627,072	11.4	4.6	29.0
都 島	328	2.7	323	2.7	1.5	6.9	4,092	2.0	4,613	2.2	11.3	7.7	79,121	1.5	115,472	2.1	31.5	36.5
福 島	365	3.0	383	3.2	4.7	25.0	6,846	3.3	7,277	3.4	5.9	6.4	170,415	3.2	190,229	3.5	10.4	19.9
此 花	180	1.5	195	1.6	7.7	20.8	7,046	3.4	7,594	3.6	7.2	8.1	262,160	4.9	250,366	4.6	4.7	11.8
中 央	396	3.2	416	3.4	4.8	27.8	5,815	2.8	6,074	2.9	4.3	3.8	132,114	2.5	131,230	2.4	0.7	0.9
西	285	2.3	281	2.3	1.4	5.6	3,020	1.5	3,050	1.4	1.0	0.4	63,316	1.2	61,651	1.1	2.7	1.7
港	232	1.9	240	2.0	3.3	11.1	2,958	1.4	3,224	1.5	8.3	3.9	110,651	2.1	129,063	2.4	14.3	18.5
大 正	332	2.7	325	2.7	2.2	9.7	7,254	3.5	7,380	3.5	1.7	1.9	238,170	4.4	236,826	4.3	0.6	1.3
天 王 寺	312	2.6	331	2.7	5.7	26.4	4,218	2.1	4,678	2.2	9.8	6.8	91,081	1.7	95,888	1.7	5.0	4.8
浪 速	207	1.7	224	1.8	7.6	23.6	3,236	1.6	3,539	1.7	8.6	4.5	72,169	1.3	81,841	1.5	11.8	9.7
西 淀 川	772	6.3	782	6.4	1.3	13.9	16,046	7.8	16,979	8.0	5.5	13.8	504,547	9.4	528,706	9.6	4.6	24.3
淀 川	745	6.1	709	5.8	5.1	50.0	19,879	9.7	20,206	9.5	1.6	4.8	763,494	14.2	739,921	13.5	3.2	23.7
東 淀 川	315	2.6	310	2.6	1.6	6.9	8,813	4.3	9,065	4.3	2.8	3.7	219,227	4.1	219,780	4.0	0.3	0.6
東 成	872	7.1	857	7.1	1.8	20.8	12,489	6.1	12,676	6.0	1.5	2.8	330,658	6.1	327,961	6.0	0.8	2.7
生 野	1,620	13.3	1,584	13.1	2.3	50.0	17,287	8.4	17,193	8.1	0.5	1.4	293,459	5.5	303,455	5.5	3.3	10.0
旭	267	2.2	277	2.3	3.6	13.9	4,068	2.0	4,221	2.0	3.6	2.3	84,890	1.6	86,390	1.6	1.7	1.5
城 東	796	6.5	792	6.5	0.5	5.6	11,387	5.5	11,852	5.6	3.9	6.9	235,131	4.4	246,050	4.5	4.4	11.0
鶴 見	506	4.1	506	4.2	0.0	0.0	11,272	5.5	11,690	5.5	3.6	6.2	230,180	4.3	234,012	4.3	1.6	3.8
阿 倍 野	182	1.5	203	1.7	10.3	29.2	3,422	1.7	3,694	1.7	7.4	4.0	75,492	1.4	86,028	1.6	12.2	10.6
住 之 江	295	2.4	302	2.5	2.3	9.7	6,938	3.4	7,249	3.4	4.3	4.6	170,227	3.2	189,104	3.4	10.0	18.9
住 吉	170	1.4	184	1.5	7.6	19.4	2,287	1.1	2,417	1.1	5.4	1.9	34,773	0.6	35,213	0.6	1.3	0.4
東 住 吉	518	4.2	507	4.2	2.2	15.3	6,050	2.9	6,285	3.0	3.7	3.5	102,011	1.9	106,161	1.9	3.9	4.2
平 野	1,437	11.8	1,311	10.8	9.6	175.0	17,755	8.6	17,008	8.0	4.4	11.0	320,452	6.0	308,393	5.6	3.9	12.1
西 成	534	4.4	522	4.3	2.3	16.7	7,253	3.5	7,539	3.6	3.8	4.2	143,012	2.7	151,534	2.8	5.6	8.6