

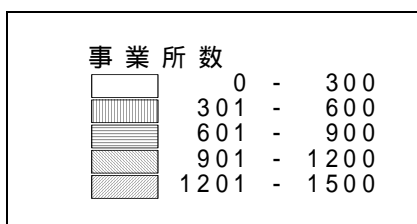
4 区別概況

8区で事業所数増加

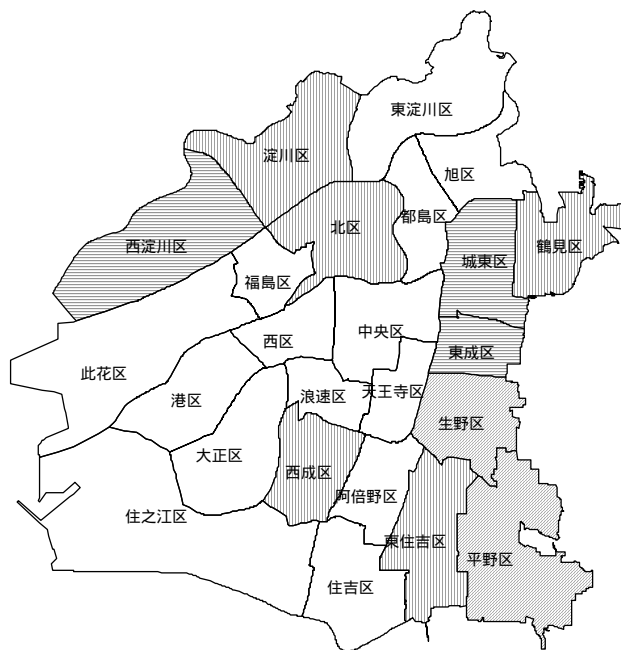
(1) 事業所数

生野区が1323事業所で全体の13.5%を占め最も多く、次いで平野区が1202事業所(構成比12.3%)、東成区が701事業所(同7.2%)となっており、市内南東部に集中している。

前年比で見ると、平野区(前年比11.0%増)で増加が目立っている。



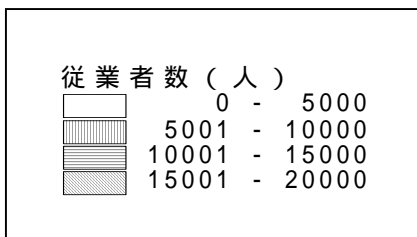
区別概況(事業所数)



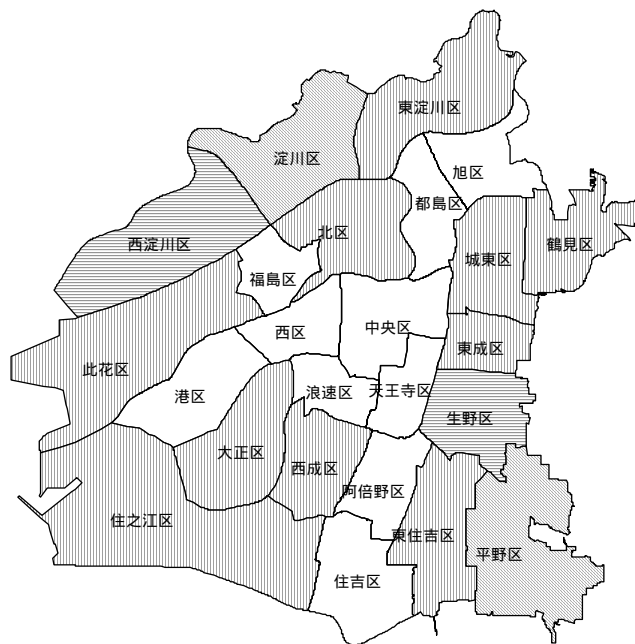
(2) 従業者数

平野区が1万5524人で全体の9.8%を占め最も多く、次いで淀川区が1万5445人(構成比9.8%)、生野区が1万4878人(同9.4%)となっている。

前年比で見るとほとんどの区で減少したものの、平野区(前年比3.4%増)、城東区(同1.6%増)をはじめ5区で増加している。



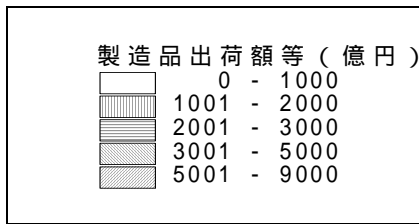
区別概況(従業者数)



(3) 製造品出荷額等

淀川区が 7741 億円で全体の 18.6% を占め最も多く、次いで西淀川区が 4311 億円（構成比 10.4%）、東成区が 2916 億円（同 7.0%）と続いている。

前年比で見ると、旭区（前年比 6.6% 増）をはじめとして 5 区で増加となったのに対し、19 区で減少となった。特に阿倍野区の減少率が最も大きく 19.4% の減少となっており、次いで住吉区（同 19.1% 減）と続いている。



区別概況（製造品出荷額等）



区 別 概 況

(従業者 4 人以上の事業所)

区 名	事 業 所 数						従 業 者 数						製 造 品 出 荷 額 等					
	平成 1 5 年		1 4 年		対前年		平成 1 5 年		1 4 年		対前年		平成 1 5 年		1 4 年		対前年	
	構成比		構成比		増減率	寄与率	構成比		構成比		増減率	寄与率	構成比		構成比		増減率	寄与率
	(%)	(%)	(%)	(%)	(%)	(%)	(人)	(%)	(人)	(%)	(%)	(%)	(%)	(100 万円)	(%)	(100 万円)	(%)	(%)
総 数	9,782	100.0	9,711	100.0	0.7	100.0	158,120	100.0	164,731	100.0	4.0	100.0	4,151,687	100.0	4,314,746	100.0	3.8	100.0
北 都 島 福 島 此 花 中 央 西 港 大 正 天王寺 浪 速 西淀川 淀 川 東淀川 東 成 生 野 旭 城 東 鶴 見 阿倍野 住之江 住 吉 東住吉 平 野 西 成	405	4.1	422	4.3	4.0	23.9	6,392	4.0	6,677	4.1	4.3	4.3	221,645	5.3	240,611	5.6	7.9	11.6
	246	2.5	237	2.4	3.8	12.7	3,165	2.0	3,153	1.9	0.4	0.2	65,392	1.6	65,537	1.5	0.2	0.1
	275	2.8	287	3.0	4.2	16.9	4,584	2.9	5,464	3.3	16.1	13.3	128,790	3.1	154,358	3.6	16.6	15.7
	161	1.6	167	1.7	3.6	8.5	6,089	3.9	6,528	4.0	6.7	6.6	258,476	6.2	296,070	6.9	12.7	23.1
	262	2.7	286	2.9	8.4	33.8	3,711	2.3	4,038	2.5	8.1	4.9	56,498	1.4	59,950	1.4	5.8	2.1
	218	2.2	236	2.4	7.6	25.4	2,197	1.4	2,226	1.4	1.3	0.4	34,544	0.8	36,170	0.8	4.5	1.0
	213	2.2	201	2.1	6.0	16.9	2,406	1.5	2,478	1.5	2.9	1.1	77,962	1.9	92,976	2.2	16.1	9.2
	258	2.6	269	2.8	4.1	15.5	5,646	3.6	5,905	3.6	4.4	3.9	204,054	4.9	193,039	4.5	5.7	6.8
	233	2.4	253	2.6	7.9	28.2	2,941	1.9	3,382	2.1	13.0	6.7	47,389	1.1	58,315	1.4	18.7	6.7
	177	1.8	182	1.9	2.7	7.0	2,685	1.7	2,866	1.7	6.3	2.7	59,686	1.4	66,542	1.5	10.3	4.2
	640	6.5	638	6.6	0.3	2.8	13,633	8.6	14,648	8.9	6.9	15.4	431,082	10.4	437,922	10.1	1.6	4.2
	599	6.1	597	6.1	0.3	2.8	15,445	9.8	17,166	10.4	10.0	26.0	774,088	18.6	763,479	17.7	1.4	6.5
	234	2.4	236	2.4	0.8	2.8	7,292	4.6	7,537	4.6	3.3	3.7	158,169	3.8	154,501	3.6	2.4	2.2
	701	7.2	677	7.0	3.5	33.8	10,000	6.3	10,082	6.1	0.8	1.2	291,635	7.0	294,285	6.8	0.9	1.6
	1,323	13.5	1,281	13.2	3.3	59.2	14,878	9.4	14,960	9.1	0.5	1.2	249,146	6.0	256,889	6.0	3.0	4.7
	215	2.2	215	2.2	0.0	0.0	3,518	2.2	3,514	2.1	0.1	0.1	78,217	1.9	73,350	1.7	6.6	3.0
	636	6.5	622	6.4	2.3	19.7	9,090	5.7	8,948	5.4	1.6	2.1	171,532	4.1	173,123	4.0	0.9	1.0
	393	4.0	394	4.1	0.3	1.4	7,162	4.5	7,690	4.7	6.9	8.0	163,170	3.9	176,515	4.1	7.6	8.2
	143	1.5	153	1.6	6.5	14.1	1,805	1.1	2,104	1.3	14.2	4.5	26,678	0.6	33,085	0.8	19.4	3.9
	242	2.5	242	2.5	0.0	0.0	6,304	4.0	6,220	3.8	1.4	1.3	151,434	3.6	143,099	3.3	5.8	5.1
	122	1.2	125	1.3	2.4	4.2	1,617	1.0	1,921	1.2	15.8	4.6	19,038	0.5	23,547	0.5	19.1	2.8
	448	4.6	453	4.7	1.1	7.0	5,692	3.6	5,761	3.5	1.2	1.0	96,416	2.3	105,828	2.5	8.9	5.8
	1,202	12.3	1,083	11.2	11.0	167.6	15,524	9.8	15,009	9.1	3.4	7.8	260,424	6.3	283,464	6.6	8.1	14.1
	436	4.5	455	4.7	4.2	26.8	6,344	4.0	6,454	3.9	1.7	1.7	126,225	3.0	132,092	3.1	4.4	3.6