


### 3 従業者規模別概況

事業所数、従業者数、製造品出荷額等とともに中規模・大規模の占める割合が増加し、事業所の大規模化が進む

#### (1) 事業所数

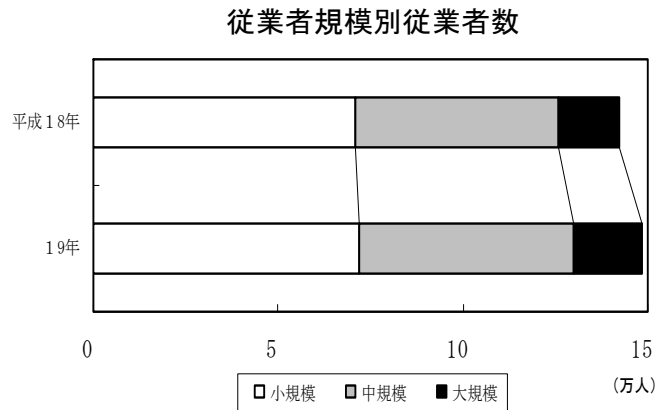
小規模事業所は 7231 事業所で全体の 89.4%を占めているが、前年に比べ 58 事業所（前年比 0.8%）減となった。

一方、中規模事業所は 48 事業所（同 6.1%）増、大規模事業所は 2 事業所（同 7.1%）増となっている。



#### (2) 従業者数

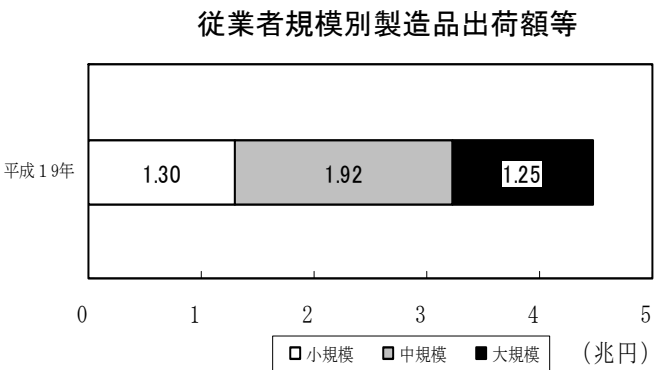
小規模事業所が 7 万 1935 人で全体の 48.5%を占め最も多くなっている。前年と比べ、小規模事業所で 1066 人（前年比 1.5%）増、中規模事業所で 3185 人（同 5.8%）増、大規模事業所で 1848 人（同 11.2%）増とすべての規模で増加している。



#### (3) 製造品出荷額等

中規模事業所が 1 兆 9235 億円で全体の 43.0%を占め最も多くなっている。次いで、小規模事業所が 1 兆 2981 億円（構成比 29.0%）、大規模事業所が 1 兆 2507 億円（同 28.0%）となっている。

また、前年と比べ、中規模事業所の占める割合が 0.3 ポイント、大規模事業所の占める割合が 0.5 ポイント上昇している。



### 従業者規模別概況

(従業者 4 人以上の事業所)

従業者規模	事業所数					従業者数					製造品出荷額等					
	平成19年	構成比 (%)	18年	構成比 (%)	対前年増減率 (%)	寄与率 (%)	平成19年	構成比 (%)	18年	構成比 (%)	対前年増減率 (%)	寄与率 (%)	平成19年	構成比 (%)	18年	構成比 (%)
総数	8,090	100.0	8,098	100.0	△ 0.1	100.0	148,272	100.0	142,173	100.0	4.3	100.0	4,472,298	100.0	4,013,010	100.0
<b>小規模</b>	7,231	89.4	7,289	90.0	△ 0.8	725.0	71,935	48.5	70,869	49.8	1.5	17.5	1,298,105	29.0	1,195,346	29.8
4人～9人	4,530	56.0	4,697	58.0	△ 3.6	2,087.5	27,235	18.4	27,876	19.6	△ 2.3	△ 10.5	365,318	8.2	346,508	8.6
10人～19人	1,914	23.7	1,843	22.8	3.9	△ 887.5	25,519	17.2	24,759	17.4	3.1	12.5	485,371	10.9	437,940	10.9
20人～29人	787	9.7	749	9.2	5.1	△ 475.0	19,181	12.9	18,234	12.8	5.2	15.5	447,416	10.0	410,898	10.2
<b>中規模</b>	829	10.2	781	9.6	6.1	△ 600.0	58,026	39.1	54,841	38.6	5.8	52.2	1,923,462	43.0	1,713,616	42.7
30人～49人	366	4.5	346	4.3	5.8	△ 250.0	14,319	9.7	13,562	9.5	5.6	12.4	383,755	8.6	307,978	7.7
50人～99人	305	3.8	291	3.6	4.8	△ 175.0	20,680	13.9	20,011	14.1	3.3	11.0	714,784	16.0	627,547	15.6
100人～199人	137	1.7	123	1.5	11.4	△ 175.0	17,847	12.0	16,068	11.3	11.1	29.2	645,659	14.4	579,009	14.4
200人～299人	21	0.3	21	0.3	0.0	0.0	5,180	3.5	5,200	3.7	△ 0.4	△ 0.3	179,265	4.0	199,081	5.0
<b>大規模</b>	30	0.4	28	0.3	7.1	△ 25.0	18,311	12.3	16,463	11.6	11.2	30.3	1,250,731	28.0	1,104,049	27.5
300人～499人	14	0.2	16	0.2	△ 12.5	25.0	5,411	3.6	6,669	4.7	△ 18.9	△ 20.6	204,710	4.6	276,972	6.9
500人～999人	13	0.2	10	0.1	30.0	△ 37.5	8,872	6.0	6,951	4.9	27.6	31.5	371,519	8.3	327,077	8.1
1,000人以上	3	0.0	2	0.0	50.0	△ 12.5	4,028	2.7	2,843	2.0	41.7	19.4	674,502	15.1	827,077	20.6