

1 大阪市の概況

(1) 全般的概況

年間商品販売額が平成3年調査以来の増加

本市の平成19年6月1日現在における商業事業所数は5万3196事業所(前回(平成16年)比11.2%減)、従業者数は48万1201人(同7.9%減)、年間商品販売額は47兆3005億円(同3.6%増)となっている。

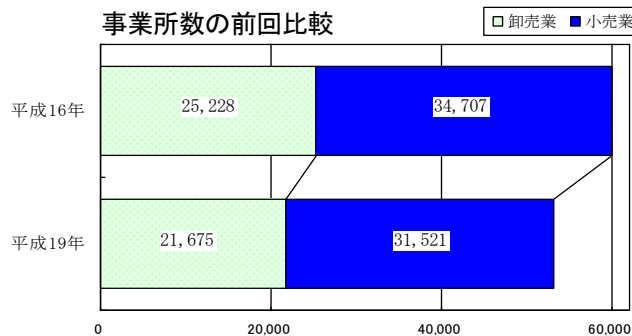
事業所数では平成3年調査以降7調査連続、従業者数では平成14年調査以降3調査連続の減少となったものの、年間商品販売額は平成3年調査以来6調査ぶりに増加に転じた。

卸売・小売業別にみると、事業所数では、卸売業が2万1675事業所(同14.1%減)、小売業が3万1521事業所(同9.2%減)となっている。

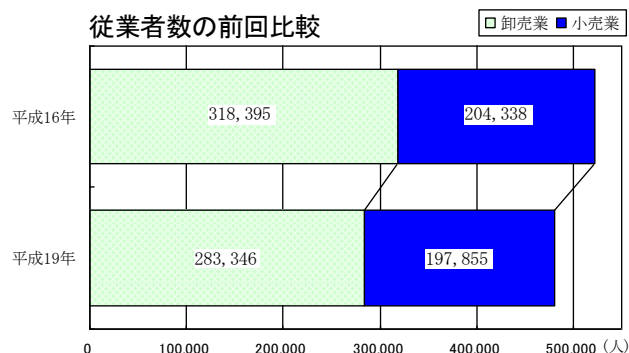
従業者数では、卸売業が28万3346人(同11.0%減)、小売業が19万7855人(同3.2%減)となっている。

年間商品販売額では、卸売業が42兆7526億円(同4.0%増)、小売業が4兆5479億円(同0.1%増)となっている。

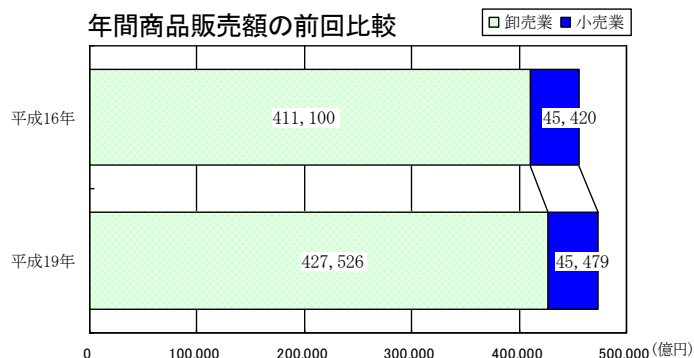
事業所数の前回比較



従業者数の前回比較



年間商品販売額の前回比較



主要三項目の前回比較

区分	平成19年		平成16年	増減数	対前回増減率(%)	
	合計	構成比(%)				
事業所数	合計	53,196	100.0	59,935	△ 6,739	△ 11.2
	卸売業	21,675	40.7	25,228	△ 3,553	△ 14.1
	小売業	31,521	59.3	34,707	△ 3,186	△ 9.2
従業者数 (人)	合計	481,201	100.0	522,733	△ 41,532	△ 7.9
	卸売業	283,346	58.9	318,395	△ 35,049	△ 11.0
	小売業	197,855	41.1	204,338	△ 6,483	△ 3.2
年間商品販売額 (百万円)	合計	47,300,506	100.0	45,652,059	1,648,447	3.6
	卸売業	42,752,623	90.4	41,110,016	1,642,607	4.0
	小売業	4,547,883	9.6	4,542,042	5,841	0.1

(2) 経営組織別概況

法人事業所数が6割を占める

経営組織(法人・個人)別にみると、事業所数は法人事業所が3万2318事業所(構成比60.8%)、個人事業所が2万878事業所(同39.2%)となっている。

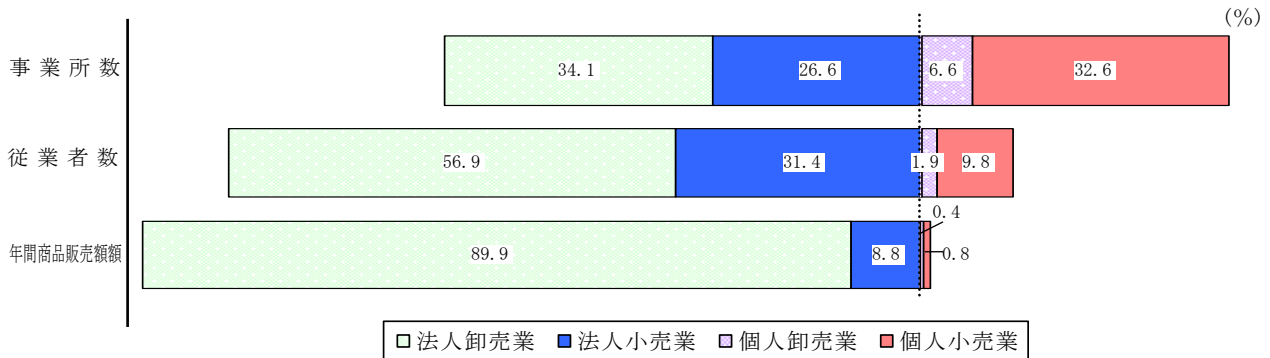
従業者数では、法人事業所が42万4858人(同88.3%)、個人事業所が5万6343事業所(同

11.7%)となっている。

年間商品販売額では、法人事業所が46兆7164億円(同98.8%)、個人事業所が5841億円(同1.2%)となっている。

また、法人事業所数の56.2%(1万8165事業所)は卸売業、個人事業所数の83.2%(1万7368事業所)は小売業が占めている。

経営組織別構成比

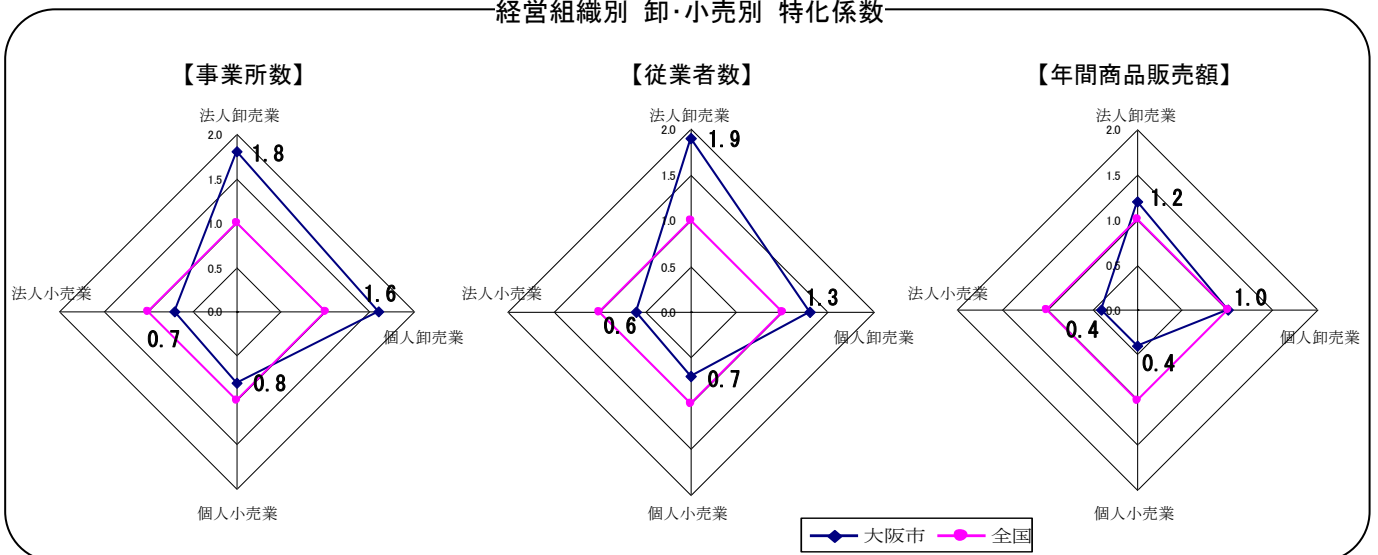


経営組織別 事業所数・従業者数・年間商品販売額

区分		平成19年				平成14年			増減率(%)				
		総数	構成比(%)	法人	個人	総数	法人	個人	総数	法人	個人		
事業所数	合計	53,196	100.0	32,318	60.8	20,878	39.2	62,809	35,612	27,197	△ 15.3	△ 9.2	△ 23.2
	卸売業	21,675	100.0	18,165	83.8	3,510	16.2	26,251	21,373	4,878	△ 17.4	△ 15.0	△ 28.0
	小売業	31,521	100.0	14,153	44.9	17,368	55.1	36,558	14,239	22,319	△ 13.8	△ 0.6	△ 22.2
従業者数(人)	合計	481,201	100.0	424,858	88.3	56,343	11.7	570,771	494,109	76,662	△ 15.7	△ 14.0	△ 26.5
	卸売業	283,346	100.0	274,001	96.7	9,345	3.3	355,338	341,688	13,650	△ 20.3	△ 19.8	△ 31.5
	小売業	197,855	100.0	150,857	76.2	46,998	23.8	215,433	152,421	63,012	△ 8.2	△ 1.0	△ 25.4
年間商品販売額(百万円)	合計	47,300,506	100.0	46,716,449	98.8	584,057	1.2	48,619,094	47,785,925	833,169	△ 2.7	△ 2.2	△ 29.9
	卸売業	42,752,623	100.0	42,546,798	99.5	205,825	0.5	44,094,823	43,791,883	302,939	△ 3.0	△ 2.8	△ 32.1
	小売業	4,547,883	100.0	4,169,650	91.7	378,233	8.3	4,524,271	3,994,041	530,230	0.5	4.4	△ 28.7

※平成16年は簡易調査であり経営組織別集計を行っていないため、平成14年調査と比較する。

経営組織別 卸・小売別 特化係数



※特化係数：本市の構成比を全国の構成比で割って算出。1より大きいほど本市における当該産業のウェイトが全国に比べて大きいことを示している。

(3) 大阪府・近畿圏(2府4県)との比較

①大阪府下の年間商品販売額の8割を占める

大阪市の商業事業所が前回調査に比べて、事業所数が11.2%減、従業者数が7.9%減であるのに対し、大阪府は事業所数が10.5%減、従業者数が6.5%減となっており、本市の減少率が大阪府と比べても高いことがわかる。

一方で年間商品販売額は本市が3.6%増であるのに対し、大阪府は2.6%増になっている。

また、本市の商業事業所が大阪府内に占める割合は、事業所数では49.4%、従業者数で52.7%、年間商品販売額では76.7%となっている。特に本市の卸売業が大阪府内に占める割合は、事業所数では65.7%、従業者数では70.3%、年間商品販売額では82.2%となっており、府内の卸売業の多くが本市に集積している。

大阪府及び大阪市における事業所数・従業者数・年間商品販売額

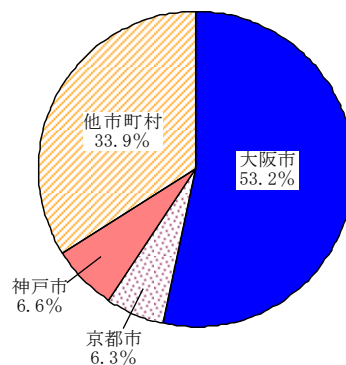
区分	事業所数				従業者数(人)				年間商品販売額(百万円)			
	平成19年		平成16年		平成19年		平成16年		平成19年		平成16年	
		対大阪府 構成比(%)		対大阪府 構成比(%)		対大阪府 構成比(%)		対大阪府 構成比(%)		対大阪府 構成比(%)		対大阪府 構成比(%)
大阪市計	53,196	49.4	59,935	49.8	481,201	52.7	522,733	53.5	47,300,506	76.7	45,652,059	76.0
卸売業	21,675	65.7	25,228	66.3	283,346	70.3	318,395	70.5	42,752,623	82.2	41,110,016	81.4
小売業	31,521	42.2	34,707	42.2	197,855	38.8	204,338	38.9	4,547,883	47.1	4,542,042	47.4
大阪府計	107,650		120,342		913,217		976,734		61,660,209		60,096,953	
卸売業	32,985		38,041		403,270		451,637		52,009,668		50,516,986	
小売業	74,665		82,301		509,947		525,097		9,650,541		9,579,967	

②近畿圏でも高いウエイトを占める

近畿圏では商業事業所が前回調査に比べて、事業所数で8.9%減、従業者数で4.5%減、年間商品販売額は2.1%増となっている。

近畿圏の商業における本市の占める割合は高く、特に年間商品販売額では53.2%を占めており、近畿圏における主要都市と比較しても大きなウエイトを占めていることがわかる。

近畿圏内における主要都市の構成比
(年間商品販売額)



近畿圏内における大阪市のシェア及び他市との比較

区分	事業所数				従業者数(人)				年間商品販売額(百万円)			
	平成19年		平成16年		平成19年		平成16年		平成19年		平成16年	
		構成比(%)	増減率(%)		構成比(%)	増減率(%)		構成比(%)	増減率(%)		構成比(%)	増減率(%)
近畿圏(2府4県)	246,353	100.0	△ 8.9	270,540	1,876,220	100.0	△ 4.5	1,965,518	88,834,553	100.0	2.1	86,979,609
大阪市	53,196	21.6	△ 11.2	59,935	481,201	25.6	△ 7.9	522,733	47,300,506	53.2	3.6	45,652,059
京都市	22,560	9.2	△ 6.6	24,156	167,979	9.0	△ 2.1	171,539	5,569,026	6.3	△ 1.3	5,645,045
神戸市	19,232	7.8	△ 3.8	19,992	146,219	7.8	0.2	145,920	5,861,796	6.6	2.6	5,712,718