

1 全体的概況

年間商品販売額が 19.2%の減少

(1) 商業事業所数は 6 万 2809 事業所で前回調査 (平成 11 年) に比べ 9360 事業所の減で、前回は 13.0%の減少となった。

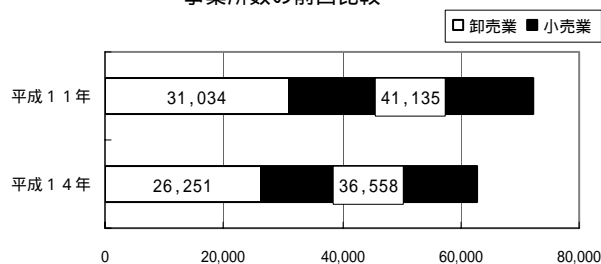
(2) 従業者数は、57 万 771 人で前回調査に比べ 4 万 9236 人の減で、前回は 7.9%の減少となった。

(3) 年間商品販売額は 48 兆 6191 億円で前回調査に比べ 11 兆 5848 億円の減で、前回は 19.2%の減少となった。

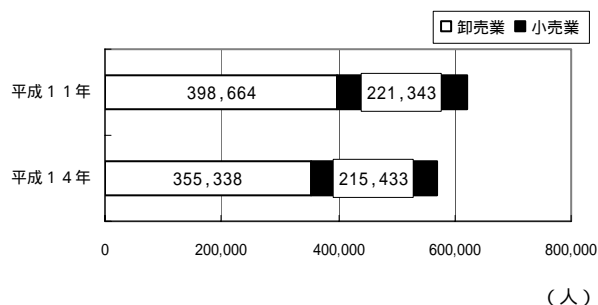
(4) 卸売業では、事業所数が 2 万 6251 事業所で前回調査に比べ 4783 事業所 (15.4%) の減少、従業者数が 35 万 5338 人で前回調査に比べ 4 万 3326 人 (10.9%) の減少、年間商品販売額は 44 兆 948 億円で前回調査に比べ 11 兆 2362 億円 (20.3%) の減少となった。

(5) 小売業では、事業所数が 3 万 6558 事業所で前回調査に比べ 4577 事業所 (11.1%) の減少、従業者数が 21 万 5433 人で前回調査に比べ 5910 人 (2.7%) の減少、年間商品販売額は 4 兆 5243 億円で前回調査に比べ 3486 億円 (7.2%) の減少となった。

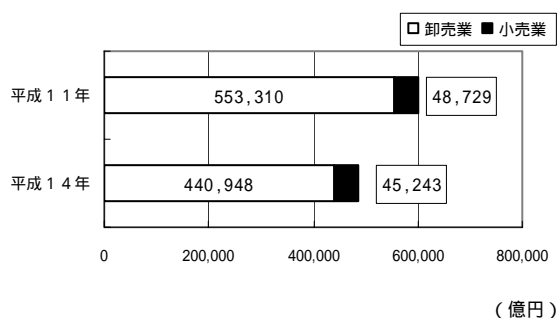
事業所数の前回比較



従業者数の前回比較



年間商品販売額の前比較



主要 3 項目の前比較

		平成 14 年	11 年	増減数	増加率 (%)
事業所数	総数	62,809	72,169	9,360	13.0
	卸売業	26,251	31,034	4,783	15.4
	小売業	36,558	41,135	4,577	11.1
従業者数 (人)	総数	570,771	620,007	49,236	7.9
	卸売業	355,338	398,664	43,326	10.9
	小売業	215,433	221,343	5,910	2.7
年間商品販売額 (億円)	総数	486,191	602,039	115,848	19.2
	卸売業	440,948	553,310	112,362	20.3
	小売業	45,243	48,729	3,486	7.2