

Ⅲ 学校調査

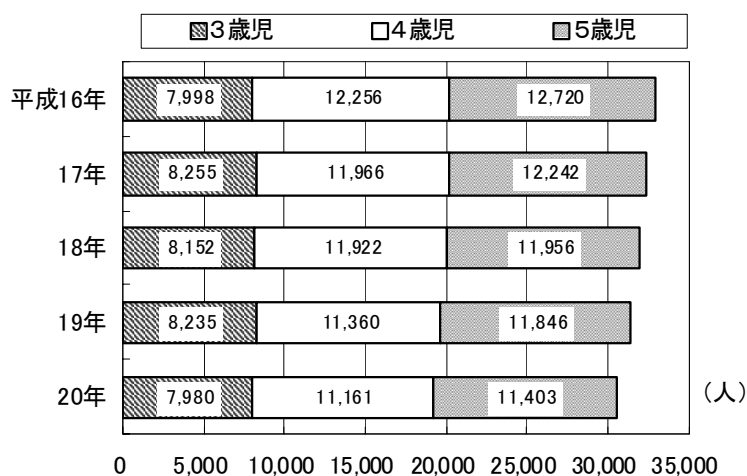
1 幼稚園

在園者数は6年連続で減少

市内の幼稚園は206園で、前年と同数である。設置者別にみると、市立60園、国立1園、私立145園となっている。

在園者数は3万544人で、前年に比べ897人(2.9%)減少し、6年連続で減少となった。設置者別在園者数では、全体の82.5%を占める私立が2万5209人で前年に比べて747人(2.9%)減少し、市立は5182人で同144人(2.7%)減、国立は153人で同6人(3.8%)減と、設置者別すべてで減少した。

幼稚園の年齢別園児数の推移



幼稚園の年度別、設置者別園数・教員数・在園者数

(単位：園・人)

年度	園数				教員数				在園者数			
	総数	市立	国立	私立	総数	市立	国立	私立	総数	市立	国立	私立
平成16年	209	62	1	146	2,129	419	11	1,699	32,974	6,040	164	26,770
17年	208	61	1	146	2,126	429	11	1,686	32,463	5,833	160	26,470
18年	208	61	1	146	2,152	419	11	1,722	32,030	5,686	160	26,184
19年	206	60	1	145	2,179	429	11	1,739	31,441	5,326	159	25,956
20年	206	60	1	145	2,176	420	11	1,745	30,544	5,182	153	25,209

保育所(学校基本調査対象外)

保育所数は8年連続増加、児童数は減少

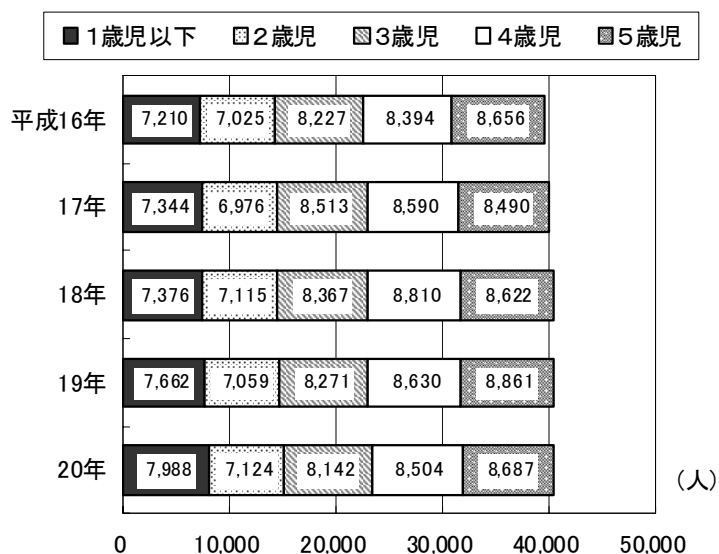
市内の保育所は355所で、前年に比べ4所増加し8年連続の増加となった。設置者別でみると、公設公営が114所、公設民営が21所、私立は220所となっている。

保育所児童数は4万445人で、前年と比べ38人(0.1%)減少した。

年齢別の児童数は、1歳児以下が7988人で前年と比べて326人(4.3%)増と、14年連続増加となったのをはじめ、2歳児は7124人で65人(0.9%)増加した。一方、3歳児、4歳児、5歳児はいずれも減少している。

なお、保育所の定員数は4万777人で、11年連続で増加した。

保育所の年齢別児童数の推移



2 小学校

児童総数は減少傾向

市内の小学校は306校で、前年に比べ1校増加している。設置者別にみると、市立297校、国立2校、私立7校となっている。

児童総数は12万8229人で、前年に比べ12人(0.0%)の減少となったが、学級数は24学級(クラス)増加した。これは毎年行われる、学級編成基準の見直しにより、1学級あたりの児童数が縮小したことによるものである。

設置者別の児童数は、児童総数の96.1%を占める市立が12万3281人で前年に比べて22人(0.0%)増加に転じた。

市立の児童数を区別にみると、14区で増加し増加率が高いのは、中央区の前年比2.9%(59人)増、西淀川区の同2.7%(144人)増などとなった。一方、減少したのは10区で、減少率が高いのは浪速区の同4.4%(55人)減、住之江区の同3.2%(220人)減、港区の同2.1%(86人)減などとなっている。

1学級あたりの児童数は、市立26.5人、国立39.6人、私立35.9人となっている。

小学校の年度別、設置者別学校数・学級数・教員数・児童数

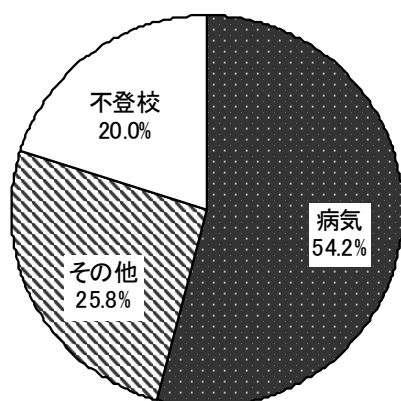
(単位：校・学級・人)

年 度	学 校 数				学 級 数				教 員 数				児 童 数			
	総数	市立	国立	私立	総数	市立	国立	私立	総数	市立	国立	私立	総数	市立	国立	私立
平成16年	305	296	2	7	4,547	4,413	36	98	6,860	6,608	59	193	127,040	122,074	1,426	3,540
17年	305	296	2	7	4,634	4,501	36	97	7,060	6,802	58	200	128,204	123,236	1,428	3,540
18年	306	297	2	7	4,727	4,594	36	97	7,222	6,971	58	193	128,917	123,951	1,427	3,539
19年	305	296	2	7	4,764	4,630	36	98	7,209	6,955	57	197	128,241	123,259	1,429	3,553
20年	306	297	2	7	4,788	4,654	36	98	7,275	7,012	58	205	128,229	123,281	1,426	3,522

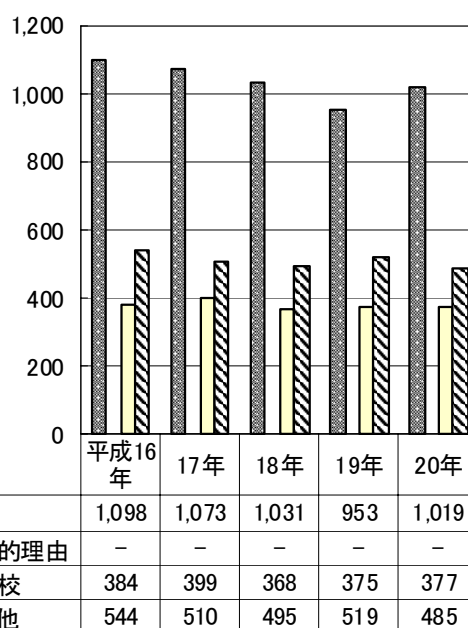
長期欠席者数は増加

長期欠席者数は1881人で前年と比べると34人(1.8%)の増加となっている。理由別にみると、病気が1019人で全体の54.2%を占めている。

平成20年度 理由別長期欠席者数内訳



(人) 年度別長期欠席者数内訳



市立小学校の年度別、区別児童数

(単位：人・%)

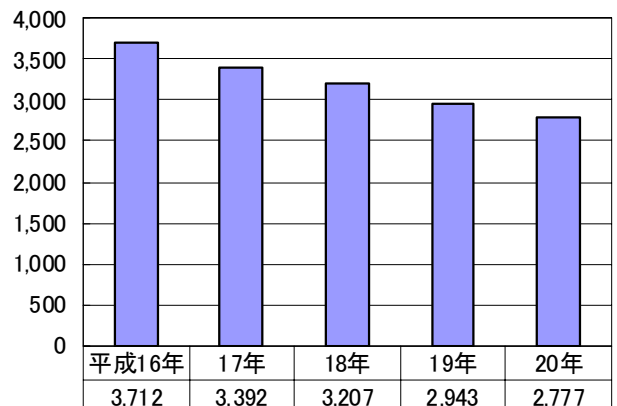
区 名	児 童 数					増 減 率			
	平成16年	17年	18年	19年	20年	16～17年	17～18年	18～19年	19～20年
総 数	122,074	123,236	123,951	123,259	123,281	1.0	0.6	△ 0.6	0.0
北	3,248	3,201	3,180	3,254	3,270	△ 1.4	△ 0.7	2.3	0.5
都 島	4,609	4,555	4,644	4,613	4,573	△ 1.2	2.0	△ 0.7	△ 0.9
福 島	2,562	2,615	2,637	2,625	2,669	2.1	0.8	△ 0.5	1.7
此 花	3,399	3,394	3,319	3,269	3,250	△ 0.1	△ 2.2	△ 1.5	△ 0.6
中 央	1,896	1,916	2,010	2,042	2,101	1.1	4.9	1.6	2.9
西	2,812	2,880	2,978	3,112	3,175	2.4	3.4	4.5	2.0
港	4,154	4,173	4,127	4,088	4,002	0.5	△ 1.1	△ 0.9	△ 2.1
大 正	3,664	3,726	3,700	3,710	3,652	1.7	△ 0.7	0.3	△ 1.6
天 王 寺	3,077	3,153	3,127	3,129	3,182	2.5	△ 0.8	0.1	1.7
浪 速	1,311	1,291	1,241	1,241	1,186	△ 1.5	△ 3.9	0.0	△ 4.4
西 淀 川	4,923	5,106	5,234	5,333	5,477	3.7	2.5	1.9	2.7
淀 川	6,844	6,931	7,081	7,094	7,142	1.3	2.2	0.2	0.7
東 淀 川	8,488	8,444	8,513	8,339	8,237	△ 0.5	0.8	△ 2.0	△ 1.2
東 成	3,427	3,506	3,652	3,612	3,693	2.3	4.2	△ 1.1	2.2
生 野	6,258	6,214	6,121	5,960	5,871	△ 0.7	△ 1.5	△ 2.6	△ 1.5
旭	4,346	4,425	4,399	4,378	4,362	1.8	△ 0.6	△ 0.5	△ 0.4
城 東	7,792	8,056	8,262	8,354	8,479	3.4	2.6	1.1	1.5
鶴 見	6,627	6,710	6,810	6,828	6,961	1.3	1.5	0.3	1.9
阿 倍 野	5,143	5,190	5,286	5,273	5,300	0.9	1.8	△ 0.2	0.5
住 之 江	7,093	7,046	6,943	6,838	6,618	△ 0.7	△ 1.5	△ 1.5	△ 3.2
住 吉	7,999	8,075	8,020	7,866	7,746	1.0	△ 0.7	△ 1.9	△ 1.5
東 住 吉	6,690	6,716	6,788	6,675	6,681	0.4	1.1	△ 1.7	0.1
平 野	11,798	12,049	12,111	11,986	11,993	2.1	0.5	△ 1.0	0.1
西 成	3,914	3,864	3,768	3,640	3,661	△ 1.3	△ 2.5	△ 3.4	0.6

外国人児童数は5.6%減少

市内の小学校における外国人児童数は、2777人で前年より166人(5.6%)減少し減少傾向が続いている。

小学校児童総数からみた外国人児童数の割合は、2.2%となっている。

(人) 外国人児童数



3 中学校

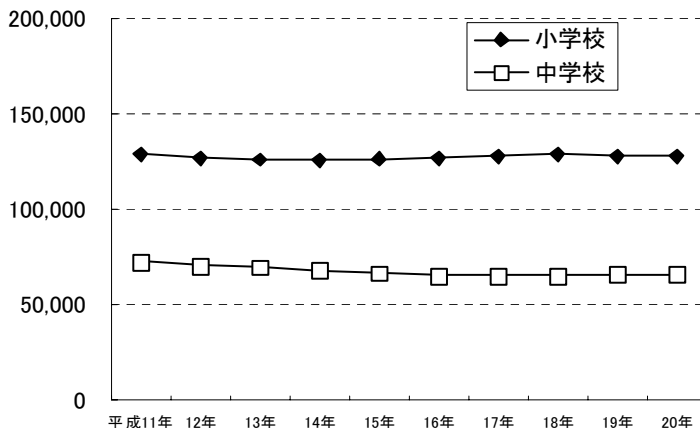
生徒数は前年に続き増加

市内の中学校は152校で、前年から2校増加した。設置者別にみると、市立128校、国立2校、私立22校となっている。

生徒数は6万6100人で前年と比べて65人(0.1%)増加した。学年別では2学年が2万2582人で、前年と比べ1032人(4.8%)増加したのに対し、1学年及び3学年は減少となった。

また、設置者別では市立が5万5241人で前年と比べて74人(0.1%)減少したものの、国立及び私立では増加傾向が続いている。

(人) 小学校児童数・中学校生徒数の推移



中学校の年度別、設置者別学校数・学級数・教員数・生徒数

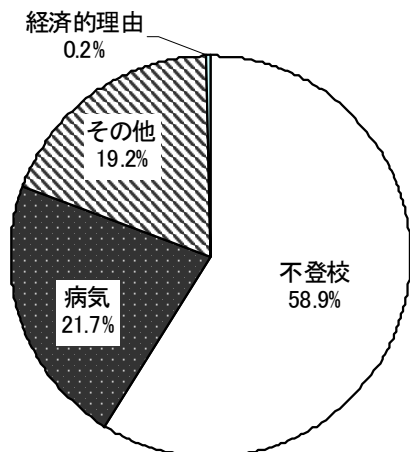
(単位：校・学級・人)

年度	学 校 数				学 級 数				教 員 数				生 徒 数			
	総数	市立	国立	私立	総数	市立	国立	私立	総数	市立	国立	私立	総数	市立	国立	私立
平成16年	152	127	2	23	2,050	1,771	21	258	4,663	3,710	87	866	65,475	55,147	833	9,495
17年	151	127	2	22	2,046	1,763	21	262	4,630	3,677	86	867	65,478	54,956	829	9,693
18年	150	127	2	21	2,046	1,768	21	257	4,651	3,700	86	865	65,399	54,924	835	9,640
19年	150	127	2	21	2,072	1,793	21	258	4,653	3,706	83	864	66,035	55,315	837	9,883
20年	152	128	2	22	2,099	1,814	21	264	4,758	3,737	83	938	66,100	55,241	839	10,020

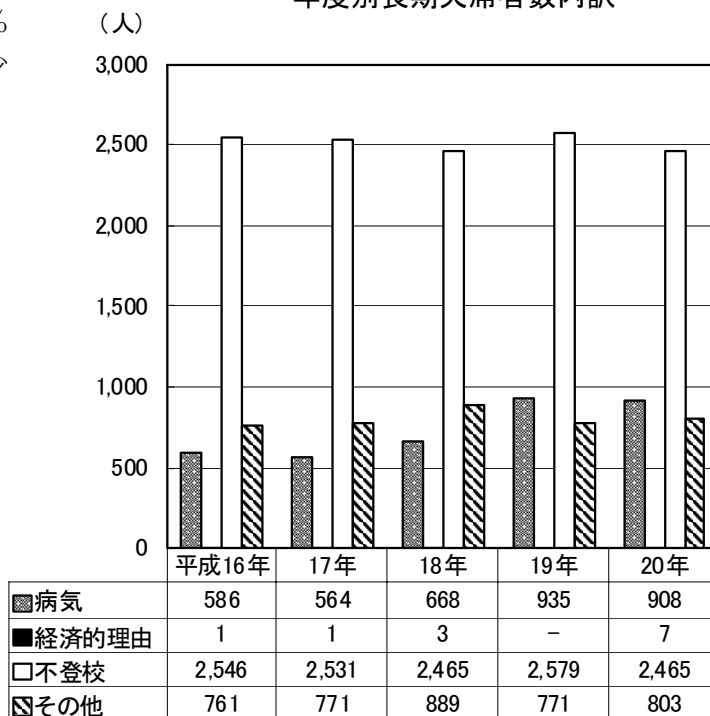
長期欠席者の約6割が不登校

長期欠席者は4183人で生徒数の6.3%を占め、前年と比べて102人(2.4%)の減少となった。理由別にみると、不登校が2465人で全体の58.9%を占めており、前年と比べて114人(4.4%)減少となった。

平成20年度 理由別長期欠席者数内訳



年度別長期欠席者数内訳



市立中学校の年度別、区別生徒数

(単位：人・%)

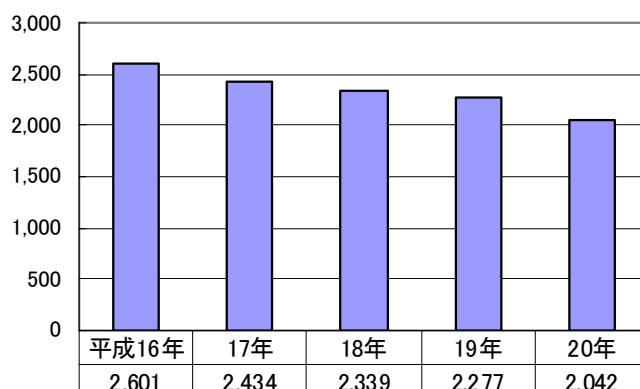
区 名	生 徒 数					増 減 率			
	平成16年	17年	18年	19年	20年	16～17年	17～18年	18～19年	19～20年
総 数	55,147	54,956	54,924	55,315	55,241	△ 0.3	△ 0.1	0.7	△ 0.1
北	1,571	1,549	1,557	1,526	1,493	△ 1.4	0.5	△ 2.0	△ 2.2
都 島	2,122	2,097	2,002	2,032	1,997	△ 1.2	△ 4.5	1.5	△ 1.7
福 島	1,072	1,056	1,089	1,088	1,141	△ 1.5	3.1	△ 0.1	4.9
此 花	1,527	1,504	1,518	1,486	1,574	△ 1.5	0.9	△ 2.1	5.9
中 央	803	783	814	782	797	△ 2.5	4.0	△ 3.9	1.9
西	1,108	1,129	1,152	1,126	1,111	1.9	2.0	△ 2.3	△ 1.3
港	1,918	1,918	1,914	1,899	1,889	0.0	△ 0.2	△ 0.8	△ 0.5
大 正	1,808	1,754	1,730	1,646	1,705	△ 3.0	△ 1.4	△ 4.9	3.6
天 王 寺	1,389	1,316	1,353	1,363	1,365	△ 5.3	2.8	0.7	0.1
浪 速	535	547	575	556	554	2.2	5.1	△ 3.3	△ 0.4
西 淀 川	2,140	2,129	2,087	2,148	2,159	△ 0.5	△ 2.0	2.9	0.5
淀 川	3,180	3,207	3,110	3,161	3,124	0.8	△ 3.0	1.6	△ 1.2
東 淀 川	3,995	3,957	3,876	3,854	3,824	△ 1.0	△ 2.0	△ 0.6	△ 0.8
東 成	1,484	1,472	1,458	1,551	1,537	△ 0.8	△ 1.0	6.4	△ 0.9
生 野	3,089	2,988	3,016	3,009	2,959	△ 3.3	0.9	△ 0.2	△ 1.7
旭	2,050	1,989	1,971	2,002	2,022	△ 3.0	△ 0.9	1.6	1.0
城 東	3,393	3,364	3,381	3,493	3,585	△ 0.9	0.5	3.3	2.6
鶴 見	2,758	2,831	2,916	2,998	2,958	2.6	3.0	2.8	△ 1.3
阿 倍 野	2,236	2,297	2,310	2,327	2,262	2.7	0.6	0.7	△ 2.8
住 之 江	3,419	3,337	3,293	3,256	3,207	△ 2.4	△ 1.3	△ 1.1	△ 1.5
住 吉	3,544	3,596	3,673	3,682	3,650	1.5	2.1	0.2	△ 0.9
東 住 吉	3,048	3,027	2,991	3,031	3,009	△ 0.7	△ 1.2	1.3	△ 0.7
平 野	5,079	5,236	5,314	5,455	5,510	3.1	1.5	2.7	1.0
西 成	1,879	1,873	1,824	1,844	1,809	△ 0.3	△ 2.6	1.1	△ 1.9

(人)

外国人生徒数

外国人生徒数は減少傾向が続いている

市内の中学校における外国人生徒数は、2042人で生徒数の3.1%を占め、前年と比べ235人(10.3%)減少し、減少傾向が続いている。



4 高等学校

生徒総数は全日制で増加、定時制では減少

市内の高等学校は95校で、課程別の内訳は全日制課程のみ設置するもの83校、定時制課程のみ設置するもの7校、全日制課程と定時制課程を併設するもの5校である。以下、全日制・定時制別について概観する。

(1) 全日制課程

生徒数は20年ぶり増加に転じた。

全日制の課程を設置する高等学校は88校で前年に比べ1校増加した。設置者別にみると、市立20校、国立1校、府立30校、私立37校となっている。

生徒総数は7万1654人で、前年と比べ1067人(1.5%)と20年ぶりに増加に転じた。学年別の生徒数は、1学年及び2学年では前年から増加したものの、3学年では477人(2.1%)減少した。

学科別では、普通科1153人(2.3%)増、商業科37人(0.9%)増となり、工業科85人(0.9%)減、総合学科・福祉学科等を含む「その他」の学科58人(0.6%)減となっている。

設置者別に生徒数の比率をみると、国・公立は3万7415人(全体の52.2%)であり、私立は3万4239人(同47.8%)となっている。

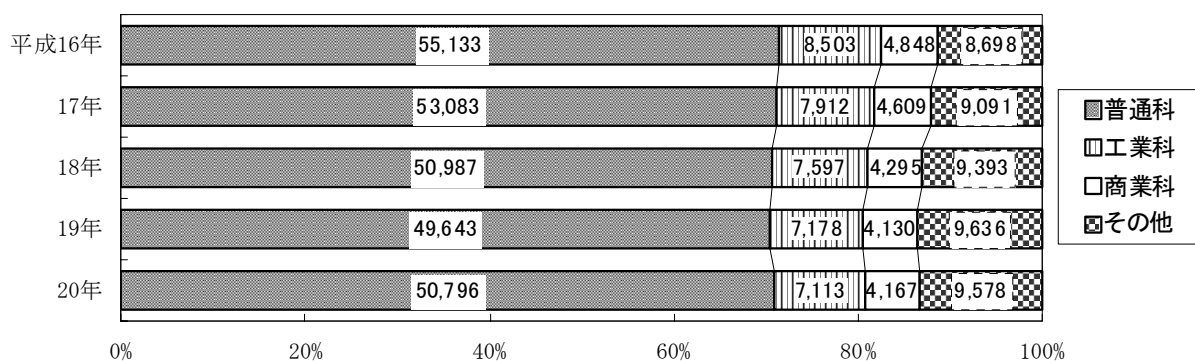
高等学校（全日制）の年度別学校数・教員数・生徒数（男女別・学年別）

(単位：校・人)

年 度	学校数	教 員 数		生 徒 数					
		本務者	兼務者	総数	男	女	1 学年	2 学年	3 学年
平成 16 年	91	5,059	1,755	77,182	39,134	38,048	26,850	25,257	25,075
17 年	92	4,979	1,807	74,695	37,566	37,129	25,293	25,266	24,136
18 年	92	4,909	1,810	72,272	36,103	36,169	24,816	23,490	23,966
19 年	87	4,844	1,779	70,587	35,081	35,506	25,425	22,952	22,210
20 年	88	4,898	1,917	71,654	35,675	35,979	26,380	23,541	21,733

注 国立（大阪教育大学附属高等学校）については、天王寺校舎、平野校舎及び池田校舎（在池田市）を併せて1校と扱う。

高等学校（全日制）の学科別生徒数の推移



(2) 定時制課程

生徒数が減少に転じる

定時制課程を設置する高等学校は12校で前年に比べ6校減少している。設置者別にみると、市立3校、府立8校、私立1校である。

生徒数は4678人で、前年と比べて122人(2.5%)減少した。学年別では、1学年が前年に比べ7人(0.4%)増加したものの、他の学年はす

べて減少した。学科別の生徒数は、普通科、工業科及び総合学科がいずれも減少しているのに対して、商業科が282人で前年と比べて12人(4.4%)増加した。総合学科は平成17年に設置され、生徒数は増加を続けていたが、はじめての減少となった。

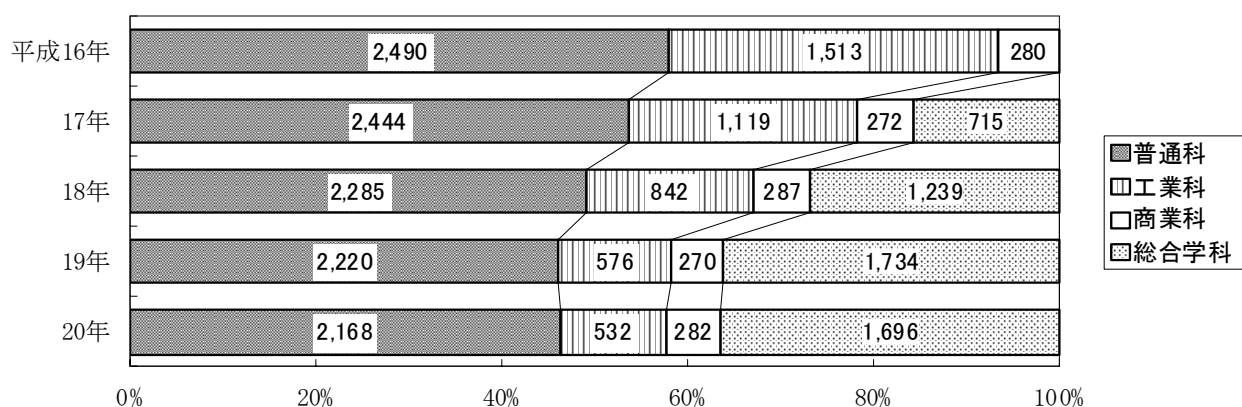
高等学校（定時制）の年度別学校数・教員数・生徒数（男女別・学年別）

（単位：校・人）

年 度	学 校 数		教 員 数		生 徒 数						
	独立校	併置校	本務者	兼務者	総数	男	女	1 学年	2 学年	3 学年	4 学年
平成 16 年	6 (1)	9 (1)	400	245	4,283	2,521	1,762	1,515	1,236	962	570
17 年	8 (1)	11 (1)	472	291	4,550	2,690	1,860	1,741	1,239	1,021	549
18 年	8 (1)	11 (1)	507	281	4,653	2,737	1,916	1,670	1,425	1,015	543
19 年	12 (-)	6 (1)	539	311	4,800	2,795	2,005	1,652	1,399	1,226	523
20 年	7 (-)	5 (1)	494	233	4,678	2,663	2,015	1,659	1,393	1,150	476

注（ ）内はうち休校。

高等学校（定時制）の学科別生徒数の推移



5 専修学校

学校数は2校増加したが、生徒数は減少傾向

市内の専修学校は170校で前年に比べて2校増加している。設置者別にみると、市立3校、私立167校となっている。

私立の学校数を区別にみると北区43校、天王寺区25校、淀川区19校、中央区15校、阿倍野区9校と、交通のターミナルを抱えるこの5区に計111校が所在し、私立校の66.5%を占めている。

生徒数は5万8531人で、前年と比べ4702人(7.4%)の減少となっている。

課程別の生徒数は、全体の94.3%を占める専門課程が5万5171人で前年から4650人(7.8%)減少し、高等課程、一般課程でも減少した。特に、高等課程は平成元年から減少傾向が続いている。

専修学校の年度別学校数・教員数・生徒数（男女別・課程別）

（単位：校・人）

年 度	学校数	教員数	生 徒 数					
			総数	男	女	高等課程	専門課程	一般課程
平成16年	162 (8)	8,751	72,558	35,010	37,548	2,917	68,590	1,051
17年	168 (7)	9,206	73,095	36,170	36,925	2,644	68,732	1,719
18年	166 (7)	9,232	68,547	33,736	34,811	2,570	64,848	1,129
19年	168 (9)	9,286	63,233	30,603	32,630	2,379	59,821	1,033
20年	170 (7)	9,783	58,531	28,030	30,501	2,370	55,171	990

注（ ）内はうち休校