

## 6 各種学校

### 生徒数は減少が続く

市内の各種学校数は37校で、前年に比べ1校減少した。設置者別にみると、市立1校、私立36校となっている。

生徒数は6413人で、前年に比べ234人(3.5%)減少した。男女別にみると、男子が4194人(全体の65.4%)、女子が2219人(同34.6%)となっている。

各種学校の年度別学校数・教員数・男女別生徒数  
(単位：校・人)

年度	学校数	教員数	生徒数		
			総数	男	女
平成16年	44 (8)	810	8,024	5,280	2,744
17年	41 (5)	714	7,020	4,400	2,620
18年	41 (5)	664	6,912	4,353	2,559
19年	38 (8)	638	6,647	4,312	2,335
20年	37 (8)	643	6,413	4,194	2,219

注( )内はうち休校。

## 7 短期大学

### 学生数は減少傾向

市内に所在する短期大学は9校で前年と同数となっている。

学生総数は4647人で、前年に比べ241人(4.9%)減少し、減少傾向が続いている。

昼間(第1部)の学生数は、4467人で前年に比べ203人(4.3%)減少した。

昼間(第1部)学科別の学生数を前年と比べると、「社会科学」で14人(2.7%)増加に転じたものの、「教育」では145人(6.1%)減、「教養」で30人(13.3%)減などと6学科中5学科が減少となった。

なお、夜間(第2部)の学科は、平成19年度から「教育」のみとなっている。

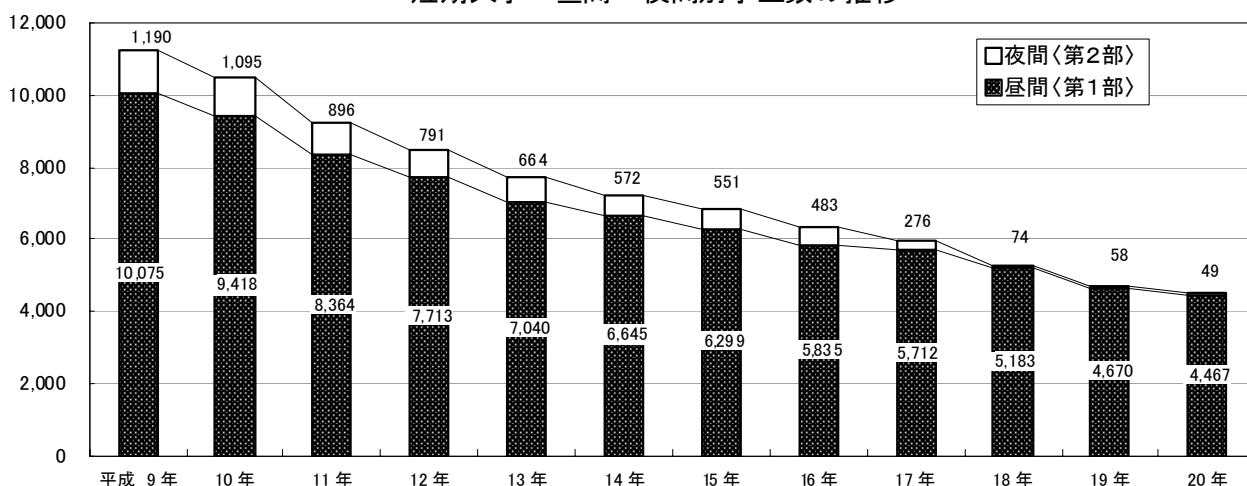
短期大学の年度別、学校数・教員数・学生数

(単位：校・人)

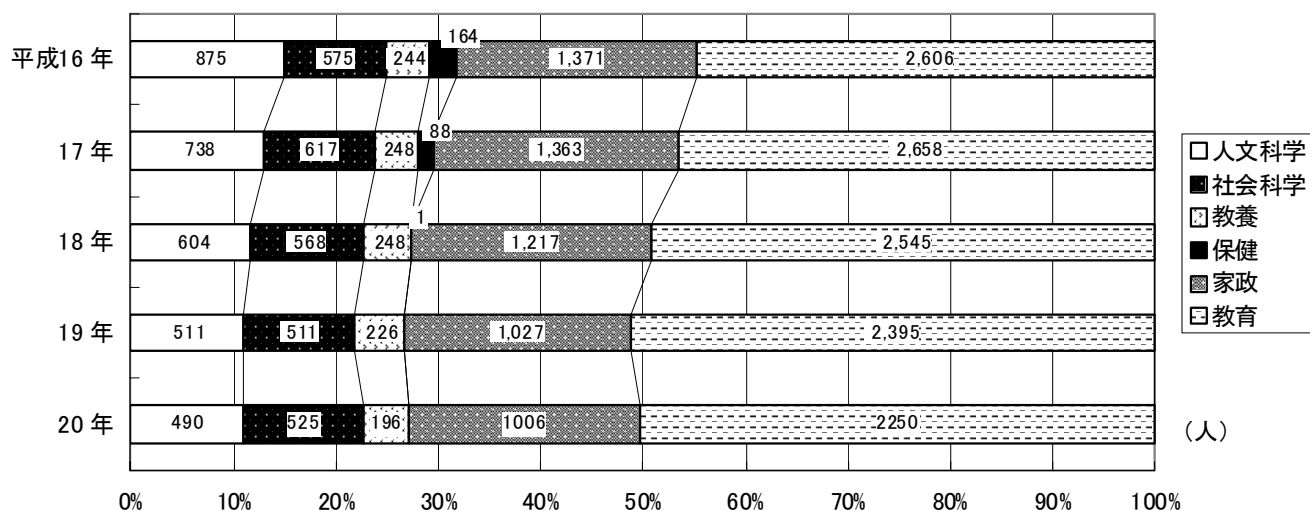
年度	学校数	教員数			総数	学生数 昼間(第1部)			学生数 夜間(第2部)			専攻科	別科 その他
	総数	総数	男	女		総数	男	女	総数	男	女		
平成16年	11	1,163	606	557	6,471	5,835	149	5,686	483	382	101	95	58
17年	11	1,141	586	555	6,188	5,712	162	5,550	276	192	84	82	118
18年	11	1,034	505	529	5,411	5,183	172	5,011	74	9	65	78	76
19年	9	1,007	511	496	4,888	4,670	170	4,500	58	-	58	65	95
20年	9	881	446	435	4,647	4,467	150	4,317	49	-	49	43	88

(人)

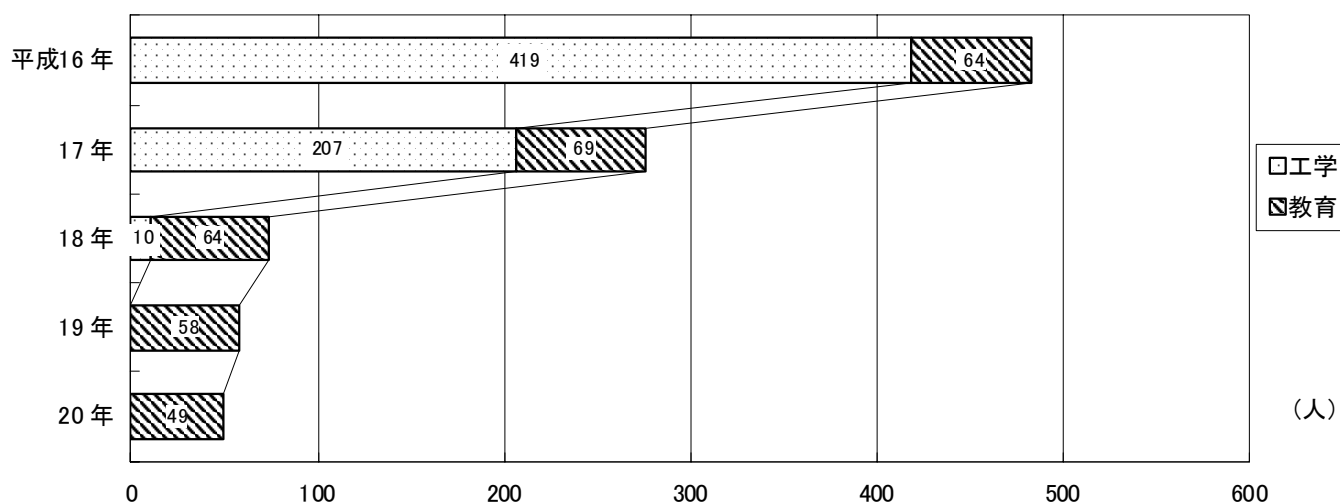
短期大学 昼間・夜間別学生数の推移



短期大学 昼間（第1部） 学科別学生数の内訳



短期大学 夜間（第2部） 学科別学生数の推移



## 8 大学

### 昼間（第1部）の学生数は増加するが、夜間（第2部）では減少

市内に所在する大学は10校で、前年と同数となっている。

昼間（第1部）の学生数は2万1640人で、前年に比べて527人（2.5%）増加した。

学科別の学生数を前年と比べると、前年から増加した学科は、人間科学学科等を含む「その他」で501人（32.9%）増、「工学」で281人（5.7%）増、「家政」で95人（19.3%）増、「理学」で23人（2.9%）増となっており、減少した学科は「保

健」で144人（16.5%）減、「社会科学」で102人（1.0%）減、「人文科学」で99人（4.7%）減、「芸術」で28人（5.8%）減、となっている。

夜間（第2部）の学生数は2982人で前年と比べて578人（16.2%）と大きく減少し、学科別の学生数も全学科で減少となった。減少率が高いのは「工学」で43.5%（485人）減、次いで「社会科学」で4.1%（77人）減、「教育」で1.8%（7人）減となっている。

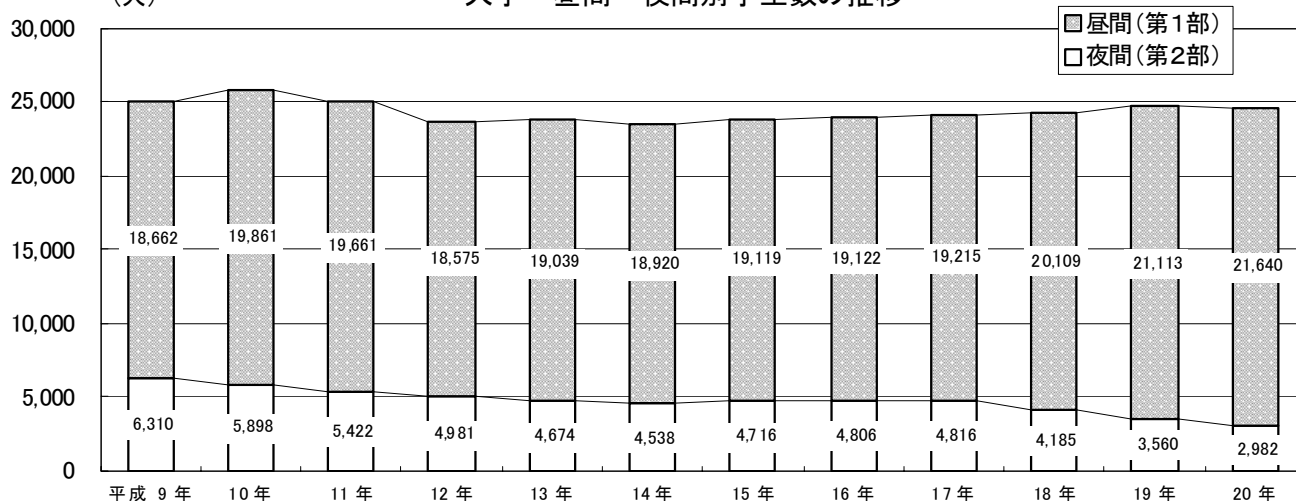
## 大学の年度別、設置者別学校数・教員数・学生数

(単位:校・人)

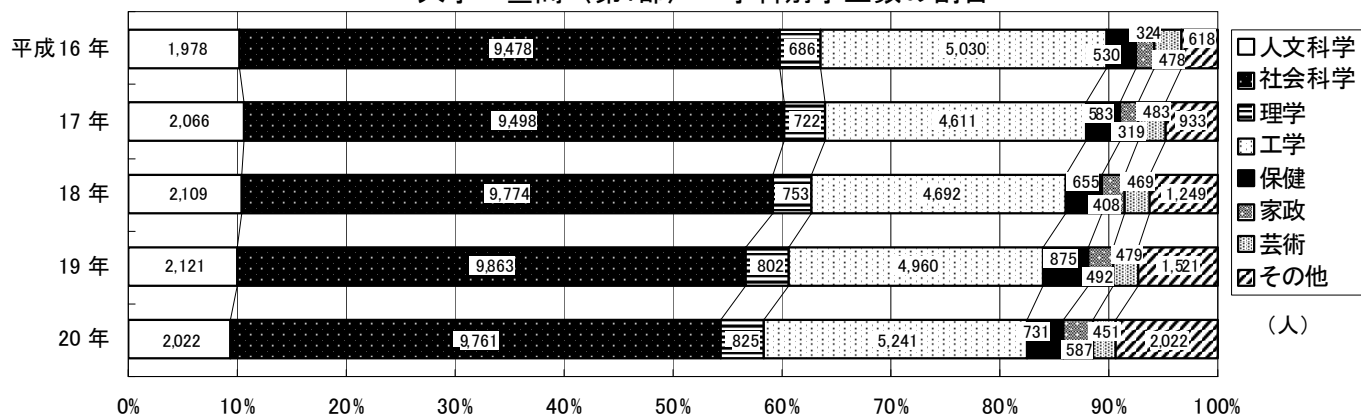
年度	学 校 数				教 員 数				学生数 昼間 (第1部)				学生数 夜間 (第2部)			
	総数	市立	国立	私立	総数	市立	国立	私立	総数	市立	国立	私立	総数	市立	国立	私立
平成16年	7	1	-	6	3,110	1,499	-	1,611	19,122	5,806	-	13,316	4,806	1,253	406	3,147
17年	7	1	-	6	3,289	1,523	-	1,766	19,215	5,920	-	13,295	4,816	1,185	413	3,218
18年	9	1	-	8	3,344	1,536	-	1,808	20,109	6,035	-	14,074	4,185	1,120	398	2,667
19年	10	1	-	9	3,529	1,514	-	2,015	21,113	6,199	-	14,914	3,560	1,059	389	2,112
20年	10	1	-	9	3,710	1,523	-	2,187	21,640	6,292	-	15,348	2,982	988	382	1,612

(人)

### 大学 昼間・夜間別学生数の推移



### 大学 昼間 (第1部) 学科別学生数の割合



### 大学 夜間 (第2部) 学科別学生数の割合

