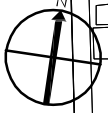


説明図 1

国道176号



芝田2丁目

都市再生特別地区
(大阪駅北地区)

大深町

芝田1丁目

阪急梅田駅

大阪北口広場

都市再生特別地区
(大阪駅地区)


角田町

JR大阪駅

梅田3丁目

0 50 100m

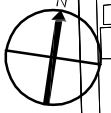
凡例

 都市再生特別地区を変更（追加）する範囲

説明図 2

芝田2丁目

国道176号



低層部①
最高限度：30m

高層部
最高限度：150m

中層部①
最高限度：90m

中層部②
最高限度70m

低層部②
最高限度15m

芝田1丁目

阪急梅田駅








大深町

角田町

JR大阪駅

梅田3丁目

凡例

-  都市再生特別地区の区域
-  壁面の位置の制限（高層部）
-  壁面の位置の制限（中層部①）
-  壁面の位置の制限（中層部②）
-  壁面の位置の制限（低層部①）
-  壁面の位置の制限（低層部②）
-  敷地境界線

0 50 100m

