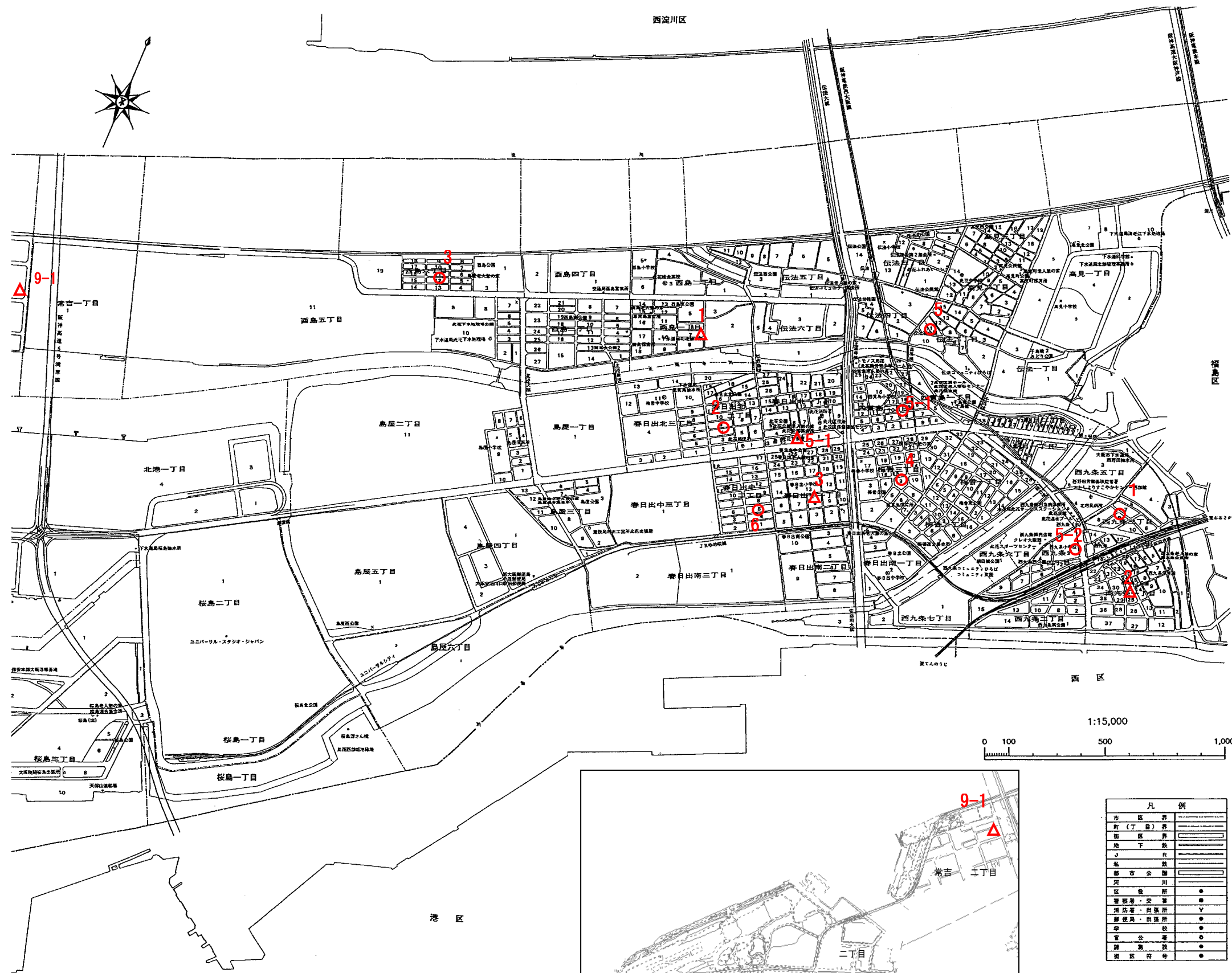


# 大阪市此花区街区図

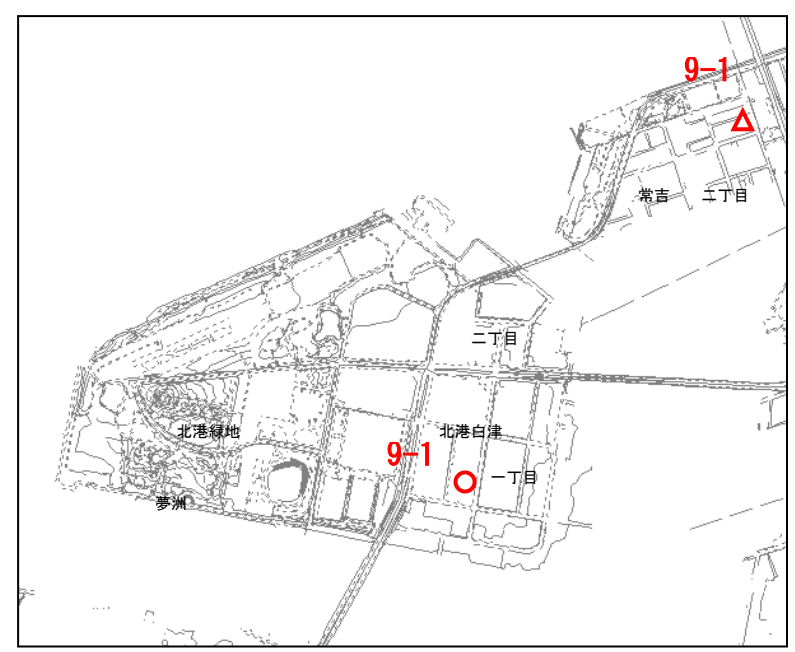



此花区標準地(○)価格表  
(令和4年1月1日時点)

公	- 1	247,000
	- 2	190,000
	- 3	142,000
	- 4	214,000
	- 5	186,000
	- 6	181,000
5	- 1	240,000
5	- 2	365,000
9	- 1	85,000

此花区基準地(△)価格表  
(令和3年7月1日時点)

基	- 1	153,000
	- 2	256,000
	- 3	183,000
5	- 1	243,000
9	- 1	73,000



凡 例	
市 界	——
町 (丁目) 界	——
街区界	——
地下鉄	——
J R	——
私 鉄	——
都 市 公 道	——
河 川	——
区 役 所	●
警察署・交番	●
消防署・出張所	Y
郵便局・出張所	●
学 校	●
官 公 署	○
講 堂	●
行政区符号	●

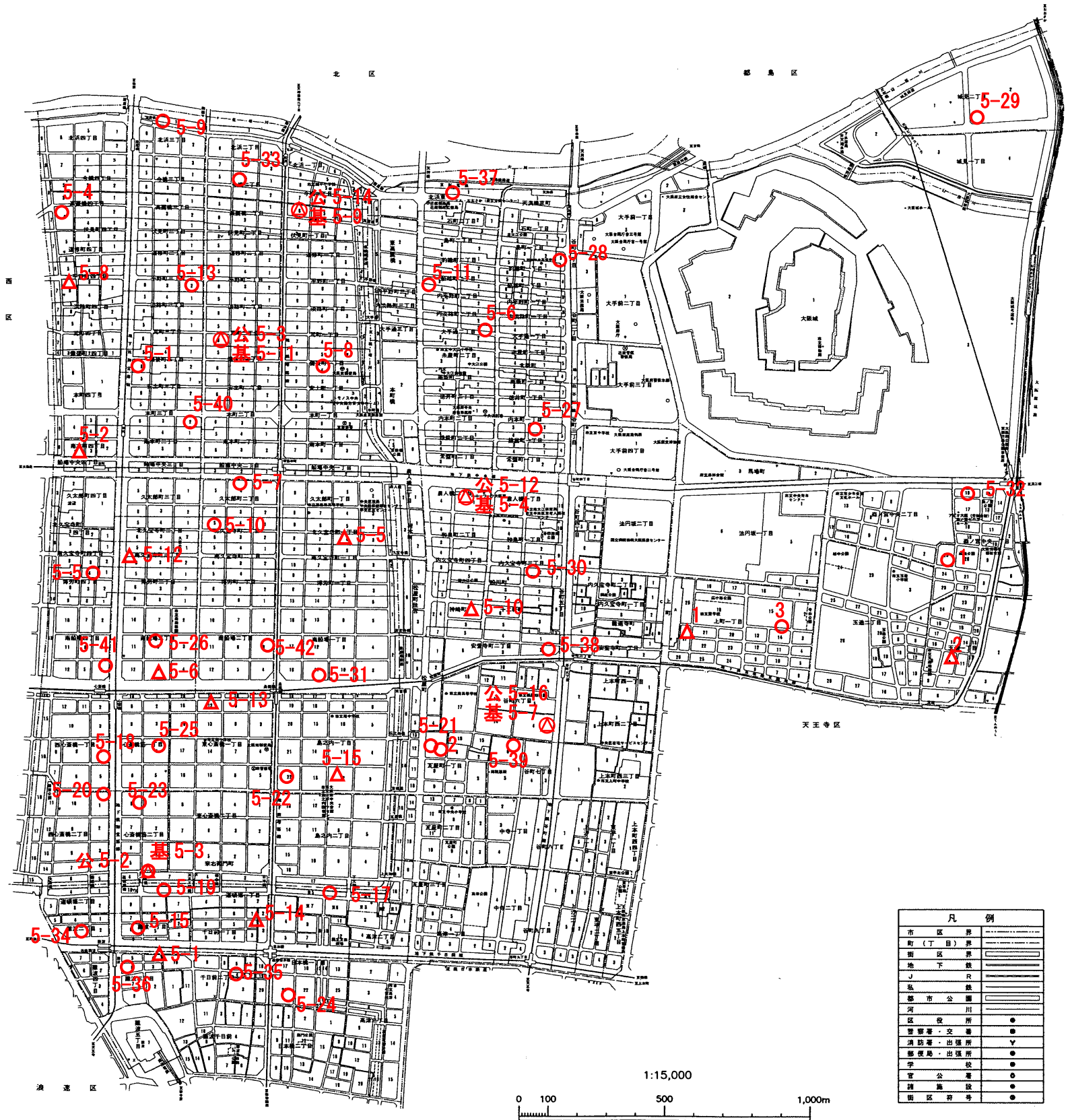
# 大阪市中央区街区図

中央区標準地(○)価格表  
(令和4年1月1日時点)

公	- 1	544,000
	- 2	490,000
	- 3	771,000
5	- 1	7,200,000
5	- 2	18,800,000
5	- 3	1,600,000
5	- 4	1,180,000
5	- 5	1,530,000
5	- 6	1,000,000
5	- 7	2,100,000
5	- 8	1,210,000
5	- 9	3,460,000
5	- 10	1,040,000
5	- 11	1,110,000
5	- 12	1,230,000
5	- 13	1,820,000
5	- 14	2,750,000
5	- 15	6,890,000
5	- 16	1,240,000
5	- 17	648,000
5	- 18	10,700,000
5	- 19	4,900,000
5	- 20	2,820,000
5	- 21	789,000
5	- 22	1,390,000
5	- 23	13,300,000
5	- 24	990,000
5	- 25	2,140,000
5	- 26	1,370,000
5	- 27	1,390,000
5	- 28	1,670,000
5	- 29	1,220,000
5	- 30	692,000
5	- 31	1,560,000
5	- 32	738,000
5	- 33	1,650,000
5	- 34	1,970,000
5	- 35	595,000
5	- 36	7,500,000
5	- 37	1,020,000
5	- 38	1,260,000
5	- 39	450,000
5	- 40	3,090,000
5	- 41	9,310,000
5	- 42	2,260,000

中央区基準地(△)価格表  
(令和3年7月1日時点)

基	- 1	436,000
	- 2	491,000
5	- 1	4,420,000
5	- 2	2,500,000
5	- 3	19,000,000
5	- 4	1,240,000
5	- 5	923,000
5	- 6	7,120,000
5	- 7	1,240,000
5	- 8	1,300,000
5	- 9	2,780,000
5	- 10	648,000
5	- 11	1,600,000
5	- 12	6,120,000
5	- 13	1,230,000
5	- 14	502,000
5	- 15	437,000



# 大阪市西区街区図

西区標準地(○)価格表  
(令和4年1月1日時点)

公	- 1	703,000
	5 - 1	310,000
	5 - 2	1,110,000
	5 - 3	1,400,000
	5 - 4	562,000
	5 - 5	877,000
	5 - 6	1,300,000
	5 - 7	928,000
	5 - 8	683,000
	5 - 9	730,000
	5 - 10	2,990,000
	5 - 11	969,000
	5 - 12	305,000
	5 - 13	2,080,000
	5 - 14	1,770,000
	5 - 15	910,000
	5 - 16	1,520,000
	5 - 17	314,000
	5 - 18	1,800,000
	5 - 19	339,000
	5 - 20	1,030,000

西区基準地(△)価格表  
(令和3年7月1日時点)

基	- 1	274,000
	5 - 1	1,000,000
	5 - 2	1,400,000
	5 - 3	1,400,000
	5 - 4	751,000
	5 - 5	1,680,000
	5 - 6	1,110,000
	5 - 7	1,170,000
	5 - 8	1,850,000
	5 - 9	1,380,000
	5 - 10	610,000



凡例

市区界	———
町(丁目)界	———
街区	———
地下鉄	———
J	R
私鉄	———
都市公園	———
河川	———
区役所	●
警察署・交番	■
消防署・出張所	Y
郵便局・出張所	●
学校	●
官公署	○
諸施設	●
街区符号	①