

# 大阪市北区街区図

北区標準地(○)価格表  
(令和3年1月1日時点)

公	- 1	424,000
	- 2	415,000
	- 3	728,000
	- 4	459,000
	- 5	358,000
5	- 1	12,100,000
5	- 2	6,290,000
5	- 3	2,600,000
5	- 4	1,440,000
5	- 5	776,000
5	- 6	690,000
5	- 7	1,660,000
5	- 8	1,010,000
5	- 9	1,180,000
5	- 10	1,540,000
5	- 11	760,000
5	- 12	1,530,000
5	- 13	5,500,000
5	- 14	1,590,000
5	- 15	1,220,000
5	- 16	6,950,000
5	- 17	572,000
5	- 18	4,350,000
5	- 19	679,000
5	- 20	981,000
5	- 21	583,000
5	- 22	1,320,000
5	- 23	723,000
5	- 24	988,000
5	- 25	868,000
5	- 26	1,620,000
5	- 27	2,660,000
5	- 28	22,900,000
5	- 29	16,500,000

北区基準地(△)価格表  
(令和2年7月1日時点)

基	- 1	469,000
	- 2	307,000
	- 3	271,000
5	- 1	16,600,000
5	- 2	23,600,000
5	- 3	975,000
5	- 4	773,000
5	- 5	1,560,000
5	- 6	921,000
5	- 7	873,000
5	- 8	2,200,000
5	- 9	874,000
5	- 10	932,000
5	- 11	1,220,000
5	- 12	2,120,000
5	- 13	1,700,000



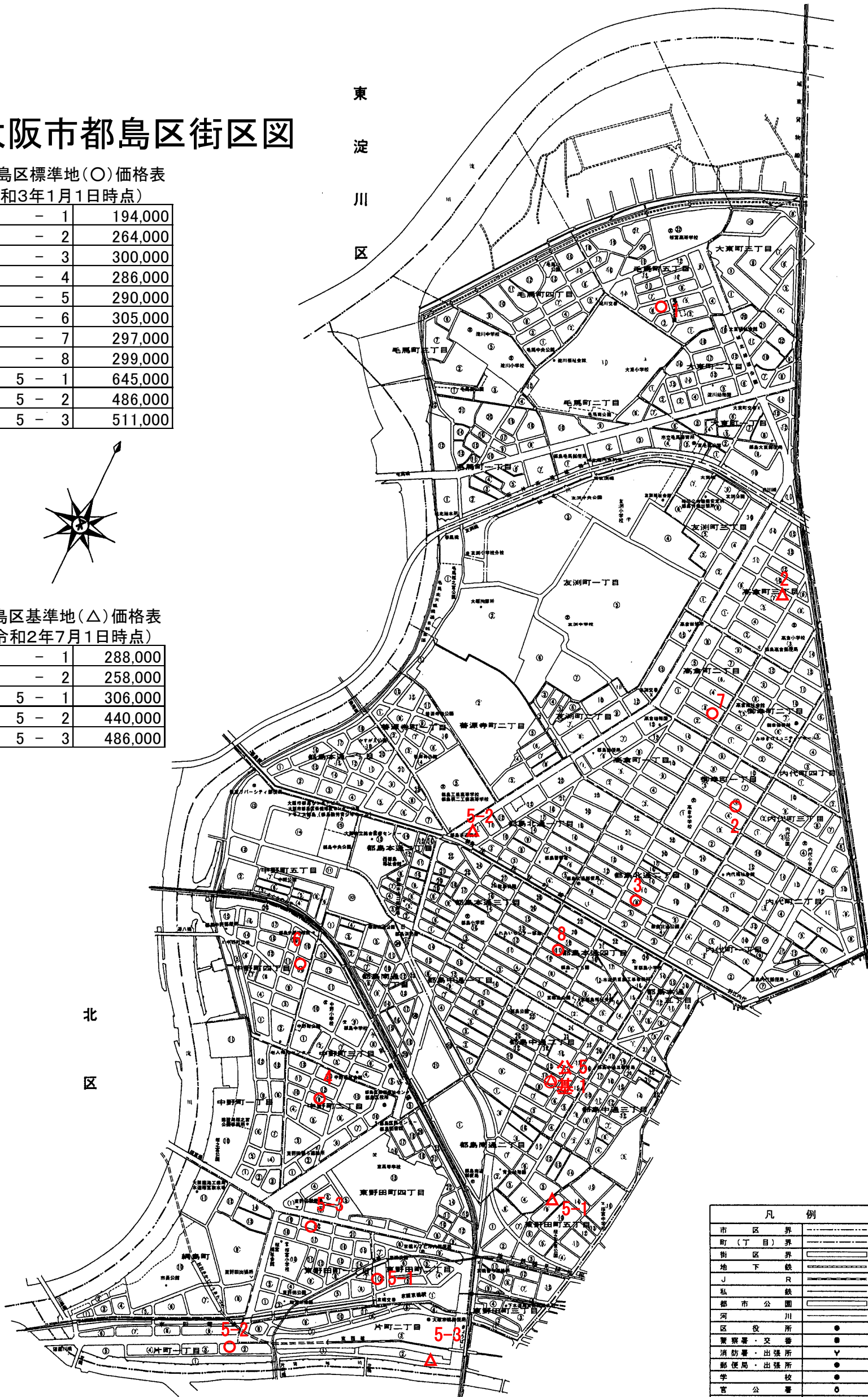

# 大阪市都島区街区図

都島区標準地(○)価格表  
(令和3年1月1日時点)

公	- 1	194,000
	- 2	264,000
	- 3	300,000
	- 4	286,000
	- 5	290,000
	- 6	305,000
	- 7	297,000
	- 8	299,000
5	- 1	645,000
5	- 2	486,000
5	- 3	511,000

都島区基準地(△)価格表  
(令和2年7月1日時点)

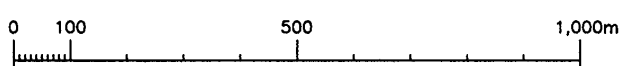
基	- 1	288,000
	- 2	258,000
5	- 1	306,000
5	- 2	440,000
5	- 3	486,000



凡 例	
市 区 界	-----
町 (丁目) 界	-----
街 区 界	-----
地 下 鉄	-----
J R	-----
私 鉄	-----
都 市 公 園	-----
河 川	-----
区 役 所	●
警察署・交番	●
消防署・出張所	▽
郵便局・出張所	●
学 校	●
官 公 署	●
諸 施 設	●
街区符号	○

中 央 区

1:14,000



東  
淀  
川  
区

旭  
区

北  
区

福島区標準地(○)価格表  
(令和3年1月1日時点)

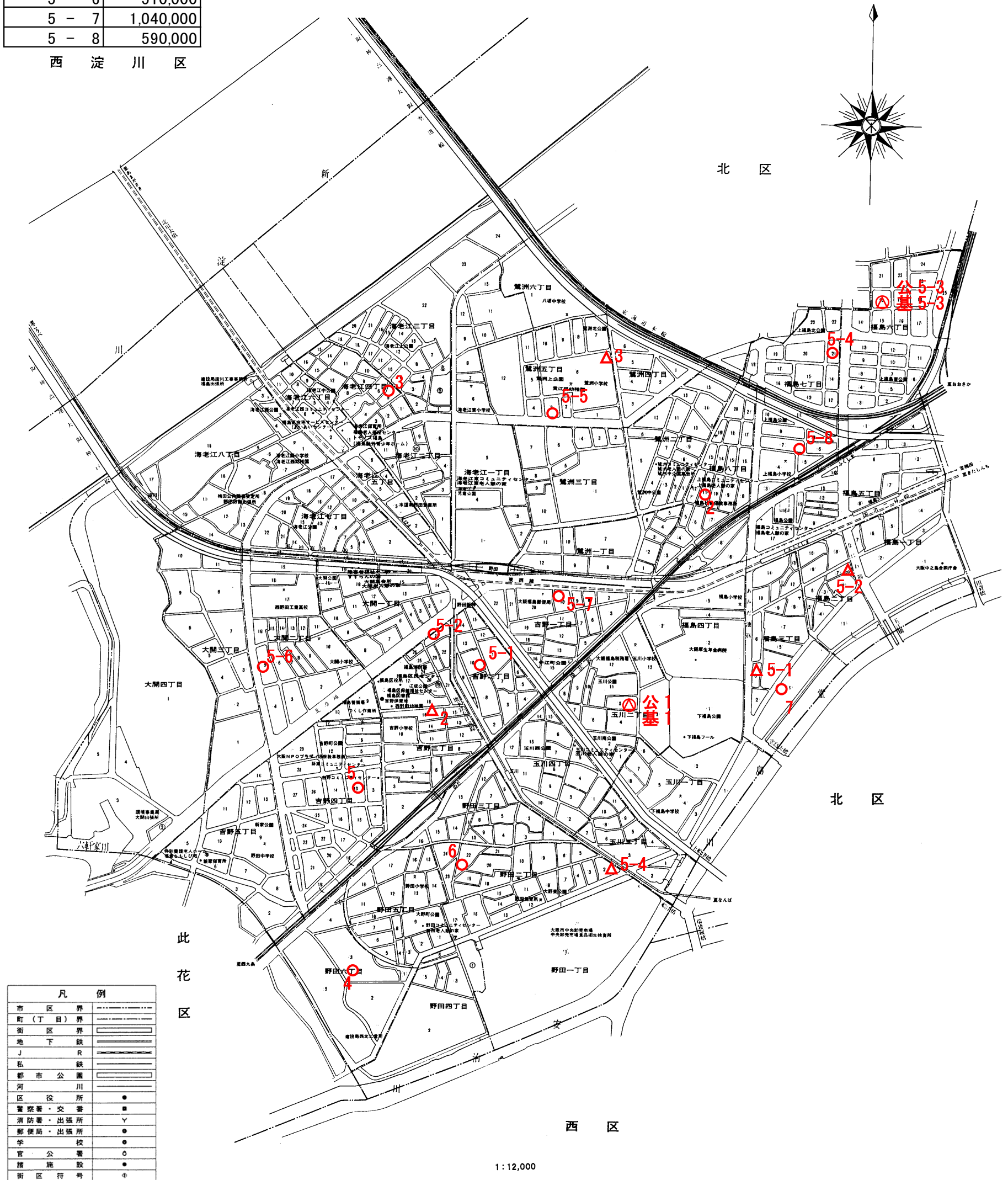
公	- 1	315,000
	- 2	321,000
	- 3	280,000
	- 4	280,000
	- 5	353,000
	- 6	314,000
	- 7	1,050,000
5	- 1	315,000
5	- 2	732,000
5	- 3	1,000,000
5	- 4	1,410,000
5	- 5	649,000
5	- 6	510,000
5	- 7	1,040,000
5	- 8	590,000

西 淀 川 区

福島区基準地(△)価格表  
(令和2年7月1日時点)

基	- 1	310,000
	- 2	311,000
	- 3	420,000
5	- 1	1,060,000
5	- 2	1,190,000
5	- 3	1,000,000
5	- 4	478,000

# 大阪市福島区街区図



凡 例	
市 区 界	-----
町 (丁目) 界	-----
街 区 界	-----
地 下 鉄	-----
J R	-----
私 鉄	-----
都 市 公 園	-----
河 川	-----
区 役 所	●
警 察 署・交 番	■
消 防 署・出 張 所	▽
郵 便 局・出 張 所	○
学 校	○
官 公 署	○
種 種 施 設	●
街 区 符 号	○

1:12,000

