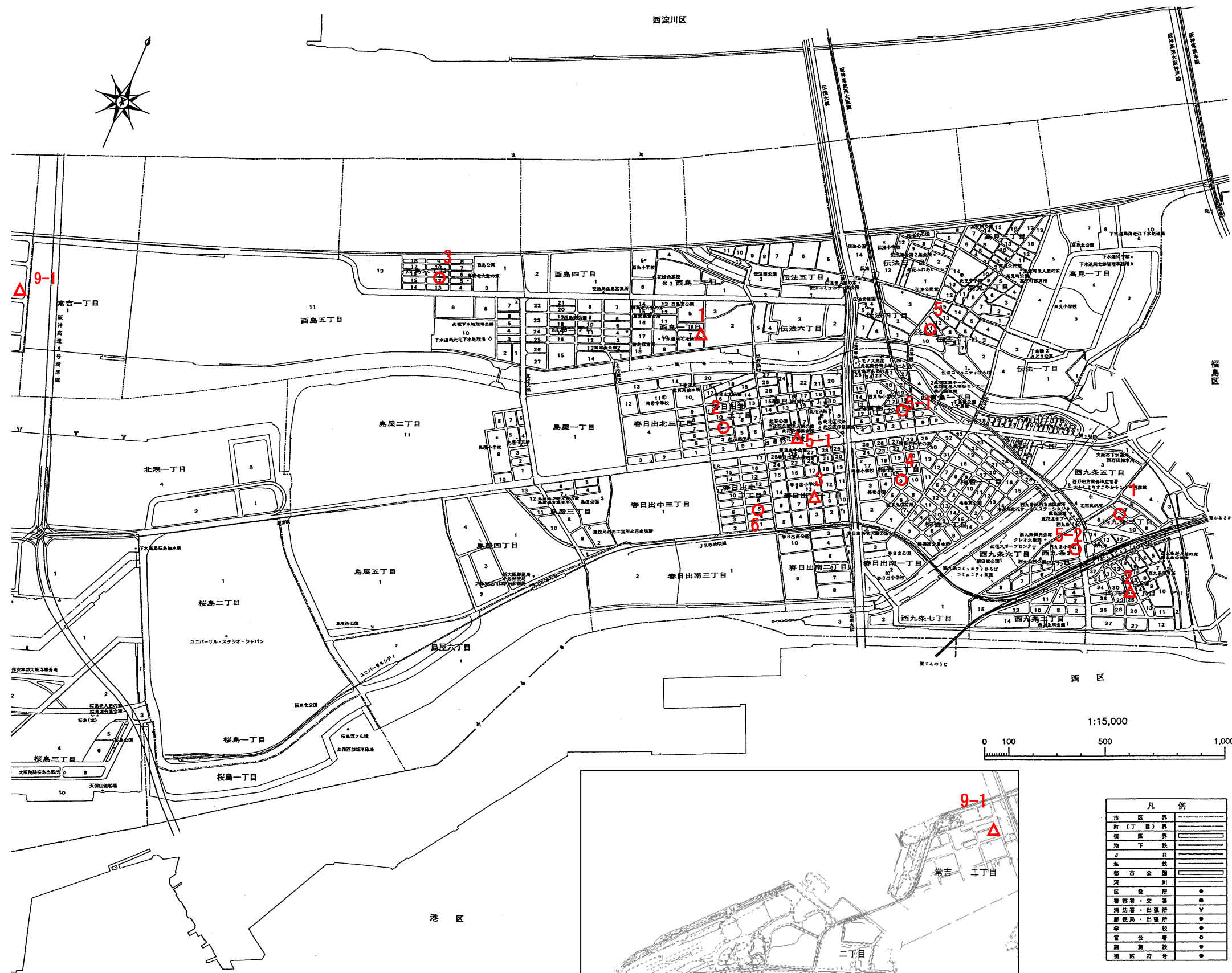


大阪市此花区街区図

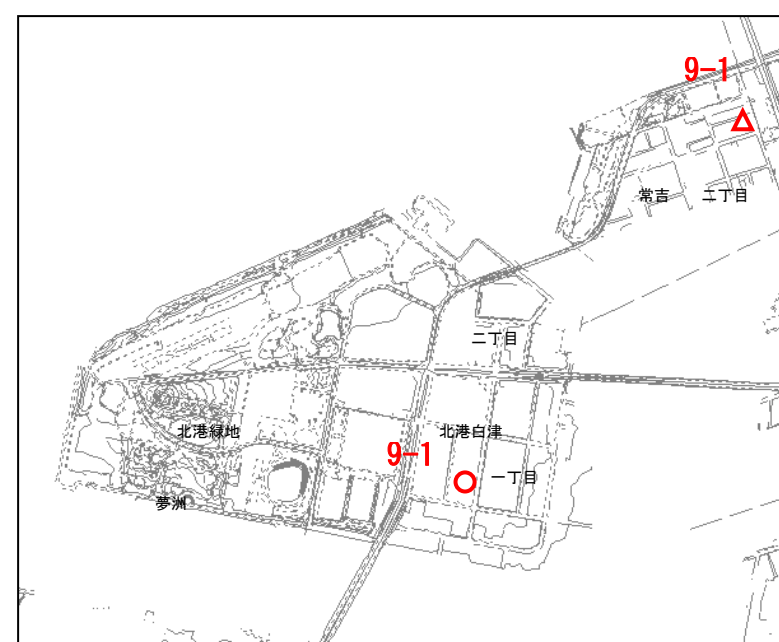


此花区標準地(○)価格表
(令和3年1月1日時点)

公	- 1	243,000
	- 2	190,000
	- 3	143,000
	- 4	213,000
	- 5	186,000
	- 6	181,000
	5 - 1	241,000
	5 - 2	359,000
	9 - 1	79,600

此花区基準地(△)価格表
(令和2年7月1日時点)

基	- 1	154,000
	- 2	254,000
	- 3	183,000
	5 - 1	243,000
	9 - 1	73,000



凡 例	
市 区 界	-----
町 (丁目) 界	-----
街 区 界	-----
地 下 鉄	-----
J 鉄	-----
R 鉄	-----
私 鉄	-----
都 市 公 園	-----
河 川	-----
区 役 所	●
警 署	●
警 署 署 交 渉 所	●
消防 署	●
消防 署 出 張 所	Y
郵 政 局	●
郵 政 局 出 張 所	●
学 校	●
官 公 署	○
諸 公 館	●
西 区 符 号	●

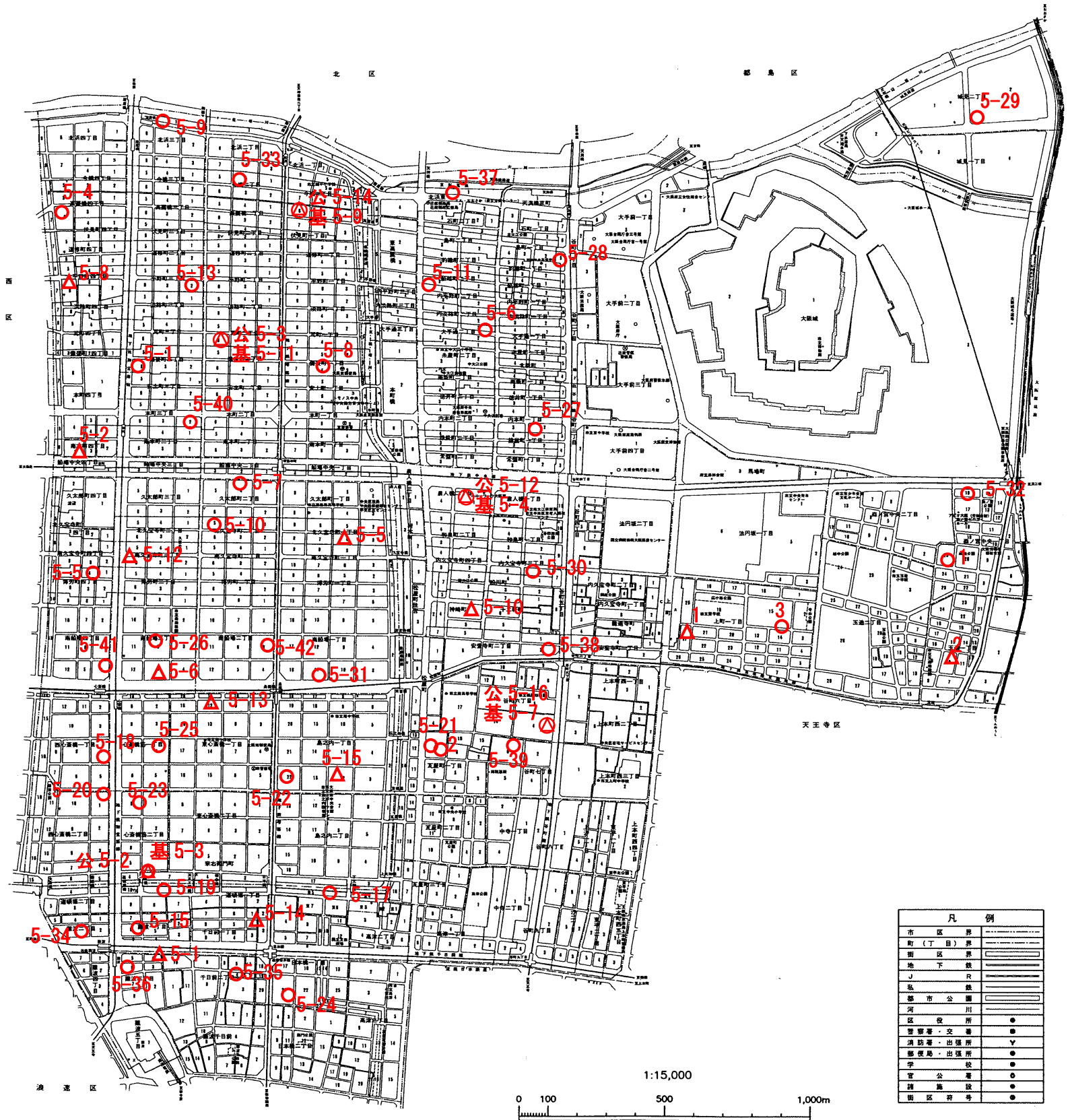
大阪市中央区街区図

中央区標準地(○)価格表
(令和3年1月1日時点)

公	- 1	532,000
	- 2	482,000
	- 3	724,000
5	- 1	7,300,000
5	- 2	21,100,000
5	- 3	1,670,000
5	- 4	1,200,000
5	- 5	1,570,000
5	- 6	970,000
5	- 7	2,120,000
5	- 8	1,220,000
5	- 9	3,490,000
5	- 10	1,050,000
5	- 11	1,120,000
5	- 12	1,250,000
5	- 13	1,840,000
5	- 14	2,780,000
5	- 15	7,650,000
5	- 16	1,240,000
5	- 17	650,000
5	- 18	11,300,000
5	- 19	5,800,000
5	- 20	3,060,000
5	- 21	795,000
5	- 22	1,420,000
5	- 23	14,900,000
5	- 24	1,160,000
5	- 25	2,250,000
5	- 26	1,400,000
5	- 27	1,410,000
5	- 28	1,680,000
5	- 29	1,230,000
5	- 30	692,000
5	- 31	1,600,000
5	- 32	738,000
5	- 33	1,670,000
5	- 34	2,060,000
5	- 35	660,000
5	- 36	8,000,000
5	- 37	1,030,000
5	- 38	1,260,000
5	- 39	457,000
5	- 40	3,130,000
5	- 41	9,600,000
5	- 42	2,290,000

中央区基準地(△)価格表
(令和2年7月1日時点)

基	- 1	432,000
	- 2	488,000
5	- 1	5,300,000
5	- 2	2,550,000
5	- 3	23,300,000
5	- 4	1,280,000
5	- 5	950,000
5	- 6	7,820,000
5	- 7	1,270,000
5	- 8	1,320,000
5	- 9	2,780,000
5	- 10	648,000
5	- 11	1,600,000
5	- 12	6,250,000
5	- 13	1,310,000
5	- 14	533,000
5	- 15	453,000



凡 例	
市 区 界	——
町 (丁目) 界	——
街区界	——
地下鉄	J
私 鉄	○
都 市 公 園	○
河 川	——
区 役 所	●
警 署・交 通	●
消 防 署・出 張 所	▽
郵 政 局・出 張 所	●
学 校	○
官 公 署	○
講 堂	○
道 路 符 号	●

大阪市西区街区図

西区標準地(○)価格表
(令和3年1月1日時点)

公	- 1	663,000
	5 - 1	315,000
	5 - 2	1,130,000
	5 - 3	1,420,000
	5 - 4	565,000
	5 - 5	880,000
	5 - 6	1,320,000
	5 - 7	940,000
	5 - 8	693,000
	5 - 9	733,000
	5 - 10	3,020,000
	5 - 11	978,000
	5 - 12	307,000
	5 - 13	2,100,000
	5 - 14	1,790,000
	5 - 15	915,000
	5 - 16	1,530,000
	5 - 17	316,000
	5 - 18	1,820,000
	5 - 19	343,000
	5 - 20	1,040,000

西区基準地(△)価格表
(令和2年7月1日時点)

基	- 1	272,000
	5 - 1	1,030,000
	5 - 2	1,450,000
	5 - 3	1,450,000
	5 - 4	778,000
	5 - 5	1,710,000
	5 - 6	1,150,000
	5 - 7	1,170,000
	5 - 8	1,900,000
	5 - 9	1,430,000
	5 - 10	629,000

