


# 一覧性の高い吹抜空間を介して人・情報をつなぎ、様々な創造活動を活性化する施設を整備します。

施設計画の考え方

## 異なる機能間の有機的な連携を実現する施設計画

### 視線と動線の交差により効果的な往来を促す吹抜空間の設置

- 北東側外周部に面して、2階から5階までをつなぐ大規模な吹抜空間を設けます。
- 一覧性の高い吹抜空間では3階から5階で展開される様々な創造活動を五感で感じることができ、異なる機能間の人と情報の往来を活性化させます。
- 中央緑道へ参みだす様々な創造活動は、中之島地区の活性化・賑わい創出に寄与します。



2階から5階をつなぐ吹抜空間

## 中央緑道に面して多様な人を迎え入れる交流空間を設置

- 2階中央緑道に面してイベント利用も可能なコミュニティカフェや企業ショールームを設置します。
- また、1階には未来医療国際拠点の情報発信の場であるとともに、医学系の国際学会・会議等の誘致により世界から未来医療関連の人材の呼び込みが可能なカンファレンスセンターを設置します。

[2F]

企業ショールームB

約600㎡

オフィス・医療サポート施設 約100㎡

コリドー（施設内通り抜け動線）

コミュニティカフェ

約200㎡

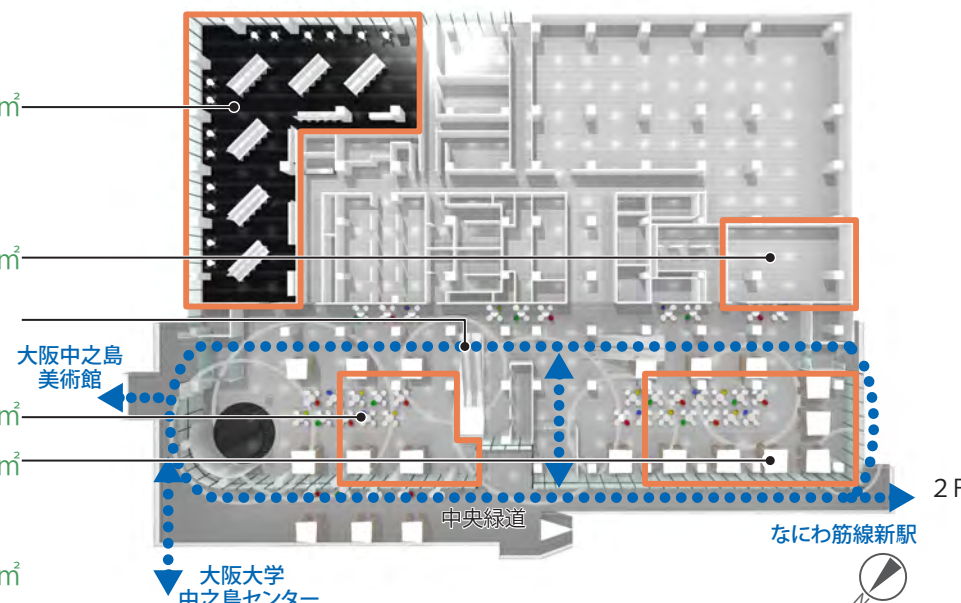
企業ショールームA

約300㎡

[1F]

カンファレンスセンター

約1,700㎡



## 未来医療の創造活動を活性化する施設構成

インキュベートスペース 約800㎡

産学医連携スモールオフィス  
約2,000㎡（3・4・5F）

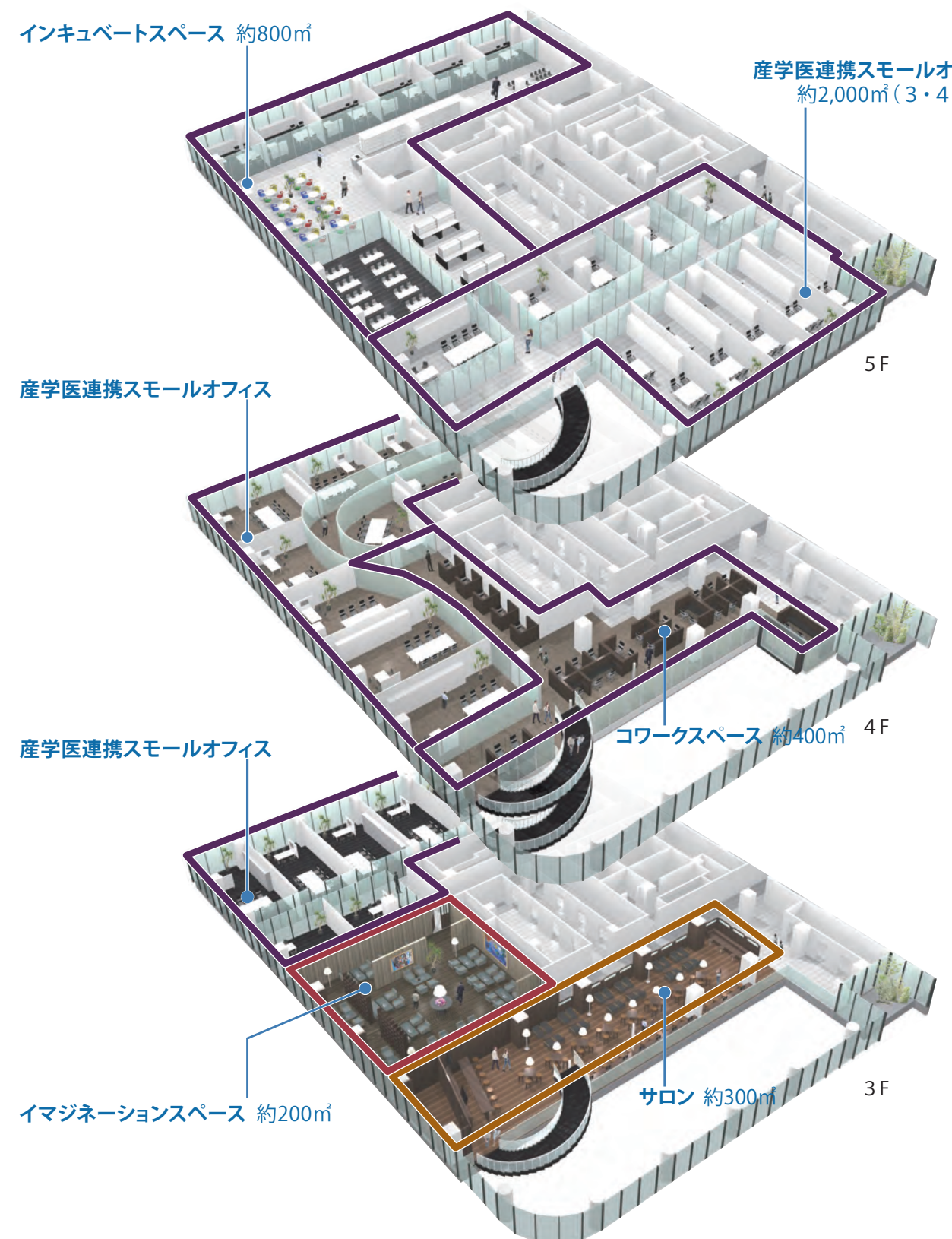
産学医連携スモールオフィス

産学医連携スモールオフィス

ワークスペース 約400㎡ 4F

イメージネーションスペース 約200㎡

サロン 約300㎡





# 周辺施設との歩行者ネットワークの形成により利便性向上と賑わい創出に寄与します。

歩行者動線計画の考え方

## 2階及び地上レベルで周辺施設・周辺街区とつながる利便性の高い歩行者動線

### 中之島地区の歩行者ネットワークを形成する「中央緑道」の整備（2階）

- 大阪中之島美術館からつながる中央緑道を設置し、中之島3丁目街区から西側隣接市有地までを結び、なにわ筋線駅、さらには中之島5丁目につながる中之島地区の回遊性向上に寄与する歩行者ネットワークを形成します。



中央緑道

- 中央緑道に面するコミュニティカフェ等交流空間とシームレスにつながり、交流空間で繰り広げられる賑わいがガラスのファサードを介して屋内外を一体的に結びつけ、明るく活気溢れる歩行者空間を創出します。



中央緑道に面する交流空間（吹抜空間）

### 施設内を通り抜けできる「コリドー」の整備（2階）

- 建物内を東西に貫通するコリドーを設置し、来街者の各施設への円滑な誘導を図ります。
- コリドー沿いに配置されたコミュニティカフェや企業ショールーム、交流空間が来街者を施設内に呼び込むとともに、滞留・滞在を促します。



コリドー

### 南北・東西に貫通する「プロムナード」の整備（地上（1階））

