

# CASBEE® 建築物総合環境計画概要書 新築

大阪 みらい

■使用評価マニュアル:「CASBEE大阪みらい 新築」2018年版 (v.1.2) ■使用評価ソフト:「CASBEE大阪みらい 新築」2018年版 (v.1.2)

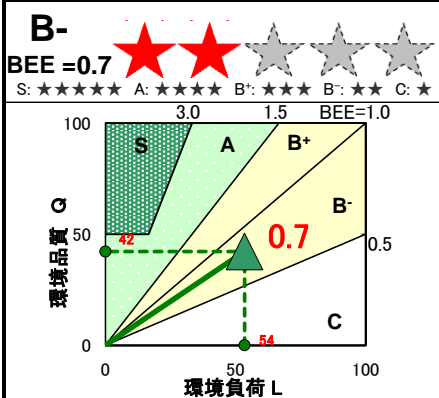
## 1-1 建物概要

建物名称	(仮称)エスリード中道 新築工事	
建設地	東成区中道3丁目	
建築用途	共同住宅	
建築主		
設計者		
敷地面積	793.22	m <sup>2</sup>
建築面積	245.41	m <sup>2</sup>
延床面積	2,822.04	m <sup>2</sup>
構造/階数	RC造	/ 地上15階
完了年(予定)	2020年9月	

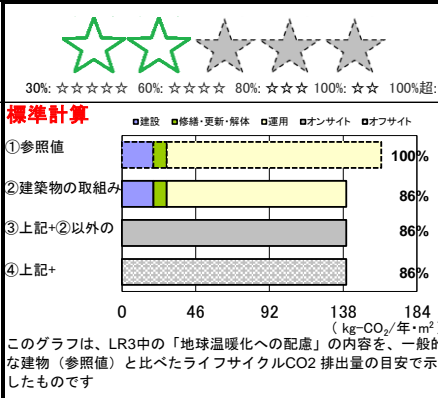
## 1-2 外観



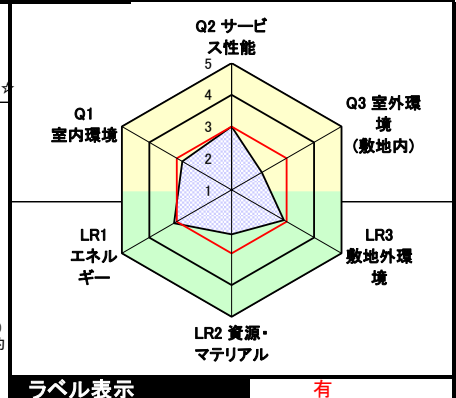
## 2-1 建築物の環境効率 (BEEランク&チャート)



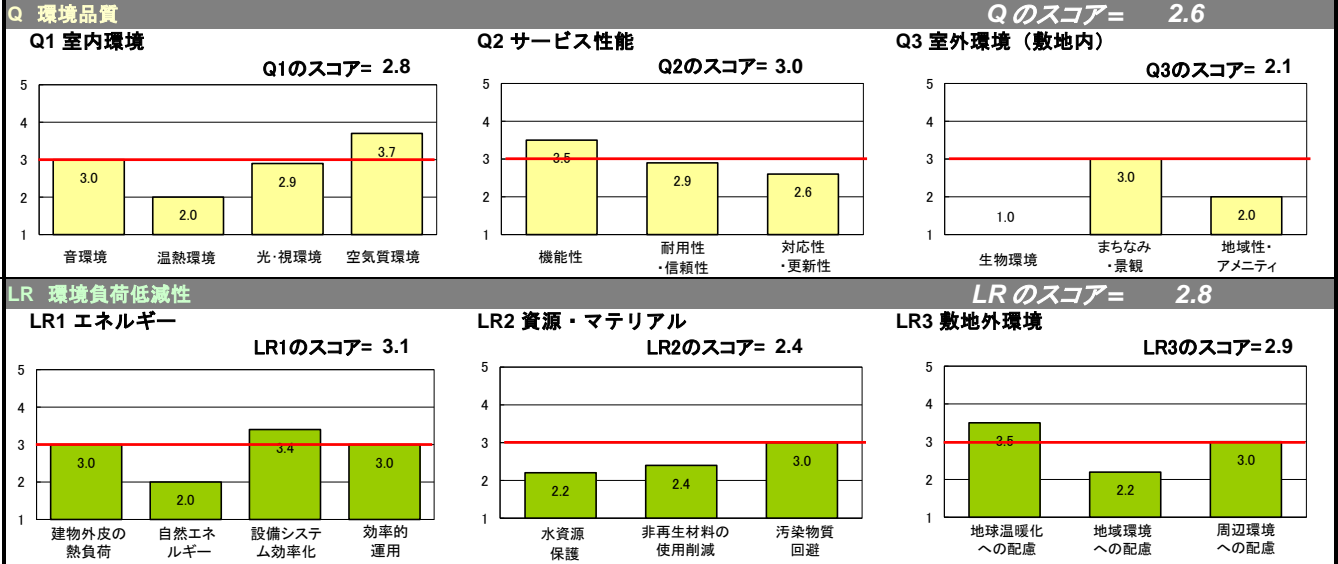
## 2-2 ライフサイクルCO<sub>2</sub>(温暖化影響チャート)



## 2-3 大項目の評価(レーダーチャート)



## 2-4 中項目の評価(バーチャート)



## 3 設計上の配慮事項

<b>総合</b> 外観は、タイル貼で重厚感を演出し、配色によりアクセントをつけた。 アプローチに沿って緑地をできる限りとり、奥行き感を演出した。	<b>その他</b> 特になし。
<b>Q1 室内環境</b> 使用建材への配慮。 住戸サッシにT-1採用で室内環境に配慮。	<b>Q2 サービス性能</b> Gbit対応とし、機能性に努めた。
<b>Q3 室外環境 (敷地内)</b> できる限りの敷地内の緑化に努めた。	
<b>LR1 エネルギー</b> 共用部にLED照明を採用。	<b>LR2 資源・マテリアル</b> 特になし。
	<b>LR3 敷地外環境</b> 特になし。

# 建築物環境性能表示 結果〔重点評価〕

総合評価BEE = **0.7**

ラベル表示



環境性能		評価点
(1)CO2削減		<b>4.0</b>
CO2削減に配慮した環境性能		概要記入欄
LR3/ 1 / /	地球温暖化への配慮	3.5
配慮事項	特になし	

環境性能		評価点
(2)みどり・ヒートアイランド対策		<b>2.0</b>
みどり・ヒートアイランド対策に配慮した環境性能		概要記入欄
Q3 / 1 / /	生物環境の保全と創出	1.0
Q3 / 3 /3. 2/	敷地内温熱環境の向上	3.0
LR3/ 2 /2. 2/	温熱環境悪化の改善	2.0
配慮事項	敷地内の緑化に努めた	

環境性能		評価点
(3)建物の断熱性		<b>3.0</b>
CO2削減に配慮した環境性能		概要記入欄
LR1/ 1 / /	建物の熱負荷抑制	3.0
配慮事項	特になし	

環境性能		評価点
(4)エネルギー削減		<b>3.0</b>
CO2削減に配慮した環境性能		概要記入欄
LR1/ 3 / /	設備システムの高効率化	3.4
配慮事項	特になし	

## 省エネルギー基準計算結果

基準適合状況	
--------	--

※ 外皮性能については、住宅部分が等級4(相当)以上、非住宅部分が1.0以下であること  
 ※ 一次エネルギー消費量については、建物全体のBEI、BEImが1.0以下であること(新築時)  
 (基準適合義務がある部分については、その部分のBEI、BEImが1.0以下であること)

外皮性能	住宅部分(品確法等級)	等級3 (相当)	非住宅部分[BPI][BPIm]	-
	建物全体[BEI][BEIm]	0.96	住宅部分[BEI]	0.96
一次エネルギー消費量			非住宅部分[BEI][BEIm]	-



## 再生可能エネルギー利用設備導入検討シート（太陽熱利用設備用）

<b>1 設備導入の検討</b>	
① 周辺環境の把握	
② 日照条件の検討	
ア 検討対象とする場所	<input checked="" type="checkbox"/> 屋根部 地上高さ（ 44 ） m <input type="checkbox"/> 地上部（ <input type="checkbox"/> 空地部分 <input type="checkbox"/> その他 ） <input type="checkbox"/> 壁面 <input type="checkbox"/> その他（ ）
イ アの周囲における日射遮蔽物	<input checked="" type="checkbox"/> なし <input type="checkbox"/> あり 方位（ ）高さ（約 ） m 水平距離（約 ） m 方位（ ）高さ（約 ） m 水平距離（約 ） m 方位（ ）高さ（約 ） m 水平距離（約 ） m 方位（ ）高さ（約 ） m 水平距離（約 ） m 方位（ ）高さ（約 ） m 水平距離（約 ） m
ウ 日照の確保（冬至）	<input checked="" type="checkbox"/> 十分 <input type="checkbox"/> 不十分
③ 熱需要の条件等の検討	
ア 建築物の用途	共同住宅
イ 熱需要対象用途	<input type="checkbox"/> 冷房 <input type="checkbox"/> 暖房 <input checked="" type="checkbox"/> 給湯 <input type="checkbox"/> その他（ ）
ウ 設置可能面積	（ 64.0 ） m <sup>2</sup>
エ 概算年間熱利用量	（ 53,502 ） MJ/年
オ 利用設備に対する荷重対策	<input type="checkbox"/> あり <input checked="" type="checkbox"/> なし
カ 設置に備えた対応	<input checked="" type="checkbox"/> なし <input type="checkbox"/> あり（例：設備用基礎の設置） （ ）
④ 導入判断	
検討結果 <input type="checkbox"/> 導入する →具体的な検討を行い、実際に設置する設備概要を 2 に記入 <input checked="" type="checkbox"/> 導入しない	
導入を見送る理由（複数選択可） <input type="checkbox"/> 日照が確保できない <input type="checkbox"/> 年間を通じて安定した熱需要がない <input checked="" type="checkbox"/> 躯体が荷重に対応できていない <input type="checkbox"/> 敷地内に設置する場所を確保できない <input type="checkbox"/> 費用負担が大きい <input type="checkbox"/> 本計画では見送るが、将来対応可能とする <input type="checkbox"/> その他（ ）	
<b>2 導入する設備の概要</b>	
ア 集熱パネル面積	（ ） m <sup>2</sup>
イ 概算年間熱利用量	（ ） MJ/年
ウ 熱需要対象用途	<input type="checkbox"/> 冷房 <input type="checkbox"/> 暖房 <input type="checkbox"/> 給湯 <input type="checkbox"/> その他（ ）
備考	