

CASBEE® 建築物総合環境計画概要書 新築

大阪 みらい

■使用評価マニュアル:「CASBEE大阪みらい 新築」2018年版 (v.1.2) ■使用評価ソフト:「CASBEE大阪みらい 新築」2018年版 (v.1.2)

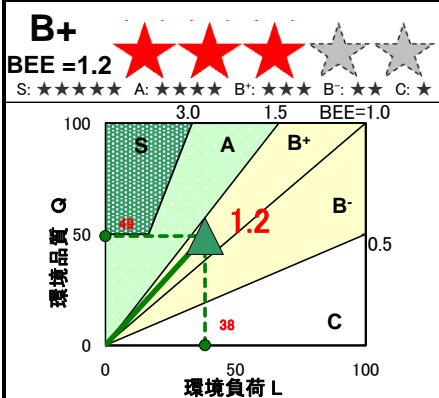
1-1 建物概要

建物名称	(仮称)天王寺区烏ヶ辻集合住宅計画	
建設地	天王寺区烏ヶ辻2丁目	
建築用途	共同住宅	
建築主		
設計者	(株)D&D建築設計事務所	
敷地面積	630.90	m ²
建築面積	252.59	m ²
延床面積	2,487.10	m ²
構造/階数	RC造 / 地上13階、地下1階	
完了年(予定)	2021年3月	

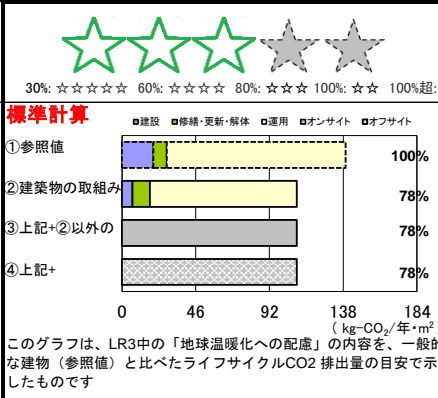
1-2 外観



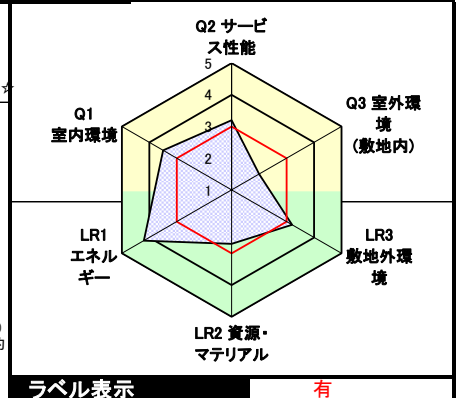
2-1 建築物の環境効率 (BEEランク&チャート)



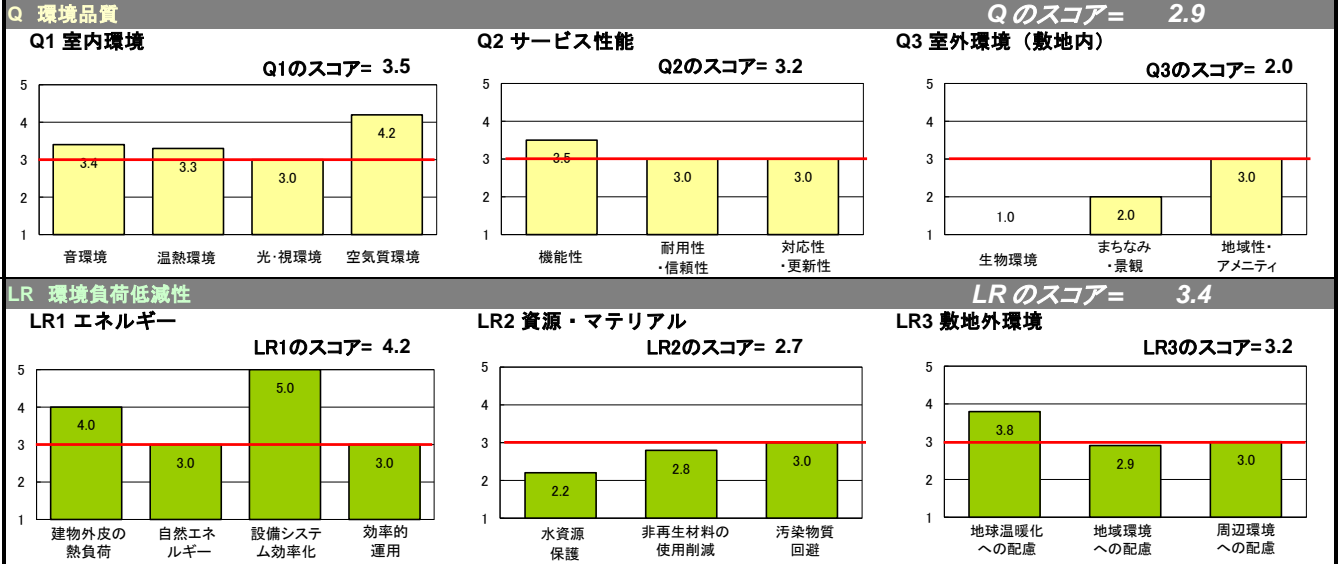
2-2 ライフサイクルCO₂(温暖化影響チャート)



2-3 大項目の評価(レーダーチャート)



2-4 中項目の評価(バーチャート)



3 設計上の配慮事項

<p>総合</p> <p>住戸の断熱性を高めることにより良好な温熱空間とし、また高効率な住宅設備機器を導入する等、省エネ性に配慮した計画とした。</p>	<p>その他</p> <p>特になし。</p>
<p>Q1 室内環境</p> <p>住戸の外皮に適切な断熱を施し、さらにLow-Eガラスを採用することにより、良好な温熱空間の創造に努めた。</p>	<p>Q2 サービス性能</p> <p>品確法 劣化対策等級3を満たす等、躯体の耐用年数の長寿命化を図る設計とした。</p>
<p>LR1 エネルギー</p> <p>各住戸に高効率な住宅設備機器を導入し、エネルギー消費を抑える計画とした。</p>	<p>LR2 資源・マテリアル</p> <p>ふかし壁により躯体と仕上げ材を容易に分別可能とし、部材の再利用可能性に配慮した。</p>
	<p>LR3 敷地外環境</p> <p>ライフサイクルCO₂排出率78%とし、地球温暖化防止に努めた。</p>

建築物環境性能表示 結果〔重点評価〕

総合評価BEE = 1.2

ラベル表示



環境性能		評価点
(1)CO2削減		4.0
CO2削減に配慮した環境性能		概要記入欄
LR3/ 1 / /	地球温暖化への配慮	3.8 ライフサイクルCO2排出率：78%
配慮事項	ライフサイクルCO2排出率を抑え、地球温暖化に配慮した。	

環境性能		評価点
(2)みどり・ヒートアイランド対策		2.0
みどり・ヒートアイランド対策に配慮した環境性能		概要記入欄
Q3 / 1 / /	生物環境の保全と創出	1.0 -
Q3 / 3 /3. 2/	敷地内温熱環境の向上	3.0 -
LR3/ 2 /2. 2/	温熱環境悪化の改善	3.0 -
配慮事項	特になし。	

環境性能		評価点
(3)建物の断熱性		4.0
CO2削減に配慮した環境性能		概要記入欄
LR1/ 1 / /	建物の熱負荷抑制	4.0 品確法断熱等性能等級4相当
配慮事項	全住戸で品確法断熱等性能等級4相当の断熱性能を有し、建物の熱負荷抑制に努めた。	

環境性能		評価点
(4)エネルギー削減		5.0
CO2削減に配慮した環境性能		概要記入欄
LR1/ 3 / /	設備システムの高効率化	5.0 建物全体のBEI=0.83
配慮事項	高効率な住宅設備機器を導入し、エネルギー消費を抑える計画とした。	

省エネルギー基準計算結果

基準適合状況	適合
--------	----

※ 外皮性能については、住宅部分が等級4(相当)以上、非住宅部分が1.0以下であること
 ※ 一次エネルギー消費量については、建物全体のBEI、BEImが1.0以下であること(新築時)
 (基準適合義務がある部分については、その部分のBEI、BEImが1.0以下であること)

外皮性能	住宅部分(品確法等級) 等級4 (相当)	非住宅部分[BPI][BPIm] -	
一次エネルギー消費量	建物全体[BEI][BEIm] 0.83	住宅部分[BEI] 0.83	非住宅部分[BEI][BEIm] -

再生可能エネルギー利用設備導入検討シート（太陽光発電設備用）

1 設備導入の検討	
① 周辺環境の把握	
② 日照条件の検討	
ア 検討対象とする場所	<input checked="" type="checkbox"/> 屋根部 地上高さ（ 40 ） m <input type="checkbox"/> 地上部 （ <input type="checkbox"/> 空地部分 <input type="checkbox"/> その他 ） <input type="checkbox"/> 壁面 <input type="checkbox"/> その他 （ ）
イ アの周囲における日射遮蔽物	<input checked="" type="checkbox"/> なし <input type="checkbox"/> あり 方位（ ）高さ（約 ） m 水平距離（約 ） m 方位（ ）高さ（約 ） m 水平距離（約 ） m 方位（ ）高さ（約 ） m 水平距離（約 ） m 方位（ ）高さ（約 ） m 水平距離（約 ） m 方位（ ）高さ（約 ） m 水平距離（約 ） m
ウ 日照の確保（冬至）	<input checked="" type="checkbox"/> 十分 <input type="checkbox"/> 不十分
③ 日照条件に適合する場所の検討	
ア 設置可能面積等	（ 156.0 ） m ² 方位（ 南 ） 設置角度（ 30 ） 度
イ 設置可能太陽光パネル面積	（ 62.4 ） m ²
ウ 設置可能容量	（ 9.4 ） kW
エ 利用設備に対する荷重対策	<input type="checkbox"/> あり <input checked="" type="checkbox"/> なし
オ 設置に備えた対応	<input checked="" type="checkbox"/> なし <input type="checkbox"/> あり （例：設備用基礎の設置） （ ）
④ 導入判断	
検討結果 <input type="checkbox"/> 導入する →具体的な検討を行い、実際に設置する設備概要を 2 に記入 <input checked="" type="checkbox"/> 導入しない	
導入を見送る理由（複数選択可） <input type="checkbox"/> 日照が確保できない <input type="checkbox"/> 躯体が荷重に対応できていない <input type="checkbox"/> 敷地内に設置する場所を確保できない <input checked="" type="checkbox"/> 費用負担が大きい <input type="checkbox"/> 本計画では見送るが、将来対応可能とする <input type="checkbox"/> その他（ ）	
2 導入する設備の概要	
ア 太陽光パネル面積	（ ） m ²
イ 発電容量	（ ） kW
備考	
注 2ア 太陽光パネル面積が、1③イ 設置可能太陽光パネル面積と大きく異なる場合、備考欄にその理由を記入してください。	

再生可能エネルギー利用設備導入検討シート（太陽熱利用設備用）

1 設備導入の検討																
① 周辺環境の把握																
② 日照条件の検討																
ア 検討対象とする場所	<input checked="" type="checkbox"/> 屋根部 地上高さ（ 40 ） m <input type="checkbox"/> 地上部（ <input type="checkbox"/> 空地部分 <input type="checkbox"/> その他 ） <input type="checkbox"/> 壁面 <input type="checkbox"/> その他（ ）															
イ アの周囲における日射遮蔽物	<input checked="" type="checkbox"/> なし <input type="checkbox"/> あり <table border="1" style="width: 100%; margin-top: 5px;"> <tr> <td style="width: 20%;">方位（ ）</td> <td style="width: 20%;">高さ（約 ） m</td> <td style="width: 20%;">水平距離（約 ） m</td> </tr> <tr> <td>方位（ ）</td> <td>高さ（約 ） m</td> <td>水平距離（約 ） m</td> </tr> <tr> <td>方位（ ）</td> <td>高さ（約 ） m</td> <td>水平距離（約 ） m</td> </tr> <tr> <td>方位（ ）</td> <td>高さ（約 ） m</td> <td>水平距離（約 ） m</td> </tr> <tr> <td>方位（ ）</td> <td>高さ（約 ） m</td> <td>水平距離（約 ） m</td> </tr> </table>	方位（ ）	高さ（約 ） m	水平距離（約 ） m	方位（ ）	高さ（約 ） m	水平距離（約 ） m	方位（ ）	高さ（約 ） m	水平距離（約 ） m	方位（ ）	高さ（約 ） m	水平距離（約 ） m	方位（ ）	高さ（約 ） m	水平距離（約 ） m
方位（ ）	高さ（約 ） m	水平距離（約 ） m														
方位（ ）	高さ（約 ） m	水平距離（約 ） m														
方位（ ）	高さ（約 ） m	水平距離（約 ） m														
方位（ ）	高さ（約 ） m	水平距離（約 ） m														
方位（ ）	高さ（約 ） m	水平距離（約 ） m														
ウ 日照の確保（冬至）	<input checked="" type="checkbox"/> 十分 <input type="checkbox"/> 不十分															
③ 熱需要の条件等の検討																
ア 建築物の用途	共同住宅															
イ 熱需要対象用途	<input type="checkbox"/> 冷房 <input type="checkbox"/> 暖房 <input checked="" type="checkbox"/> 給湯 <input type="checkbox"/> その他（ ）															
ウ 設置可能面積	（ 156.0 ） m ²															
エ 概算年間熱利用量	（ 135,845 ） MJ/年															
オ 利用設備に対する荷重対策	<input type="checkbox"/> あり <input checked="" type="checkbox"/> なし															
カ 設置に備えた対応	<input checked="" type="checkbox"/> なし <input type="checkbox"/> あり（例：設備用基礎の設置） （ ）															
④ 導入判断																
検討結果 <input type="checkbox"/> 導入する →具体的な検討を行い、実際に設置する設備概要を 2 に記入 <input checked="" type="checkbox"/> 導入しない																
導入を見送る理由（複数選択可） <input type="checkbox"/> 日照が確保できない <input type="checkbox"/> 年間を通じて安定した熱需要がない <input type="checkbox"/> 躯体が荷重に対応できていない <input type="checkbox"/> 敷地内に設置する場所を確保できない <input checked="" type="checkbox"/> 費用負担が大きい <input type="checkbox"/> 本計画では見送るが、将来対応可能とする <input type="checkbox"/> その他（ ）																
2 導入する設備の概要																
ア 集熱パネル面積	（ ） m ²															
イ 概算年間熱利用量	（ ） MJ/年															
ウ 熱需要対象用途	<input type="checkbox"/> 冷房 <input type="checkbox"/> 暖房 <input type="checkbox"/> 給湯 <input type="checkbox"/> その他（ ）															
備考																