

CASBEE® 建築物総合環境計画概要書 新築

大阪 みらい

■使用評価マニュアル:「CASBEE大阪みらい 新築」2018年版 (v.1.2.1) ■使用評価ソフト:「CASBEE大阪みらい 新築」2018年版 (v.1.2)

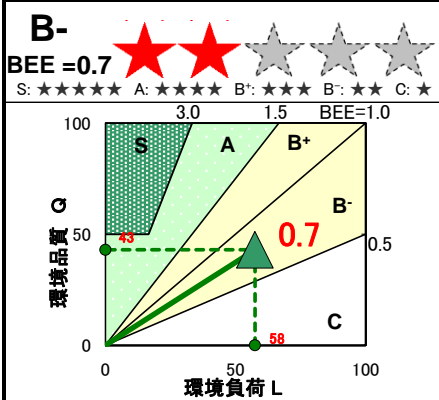
1-1 建物概要

建物名称	(仮称)戎本町1丁目マンション新築工事	
建設地	浪速区戎本町1丁目	
建築用途	共同住宅	
建築主		
設計者		
敷地面積	600.17	m ²
建築面積	281.41	m ²
延床面積	2,574.39	m ²
構造/階数	RC造	/ 地上14階
完了年(予定)	2020年10月	

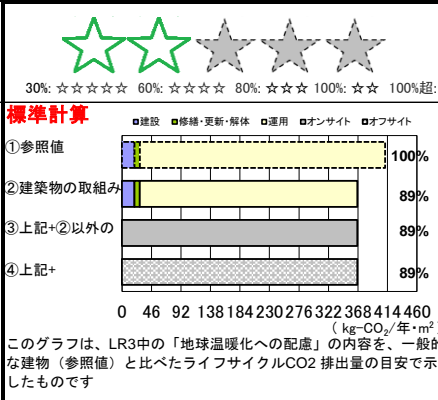
1-2 外観



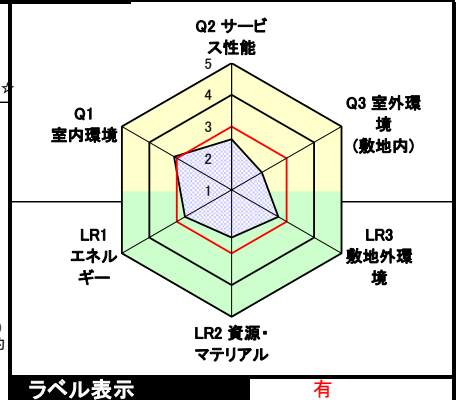
2-1 建築物の環境効率 (BEEランク&チャート)



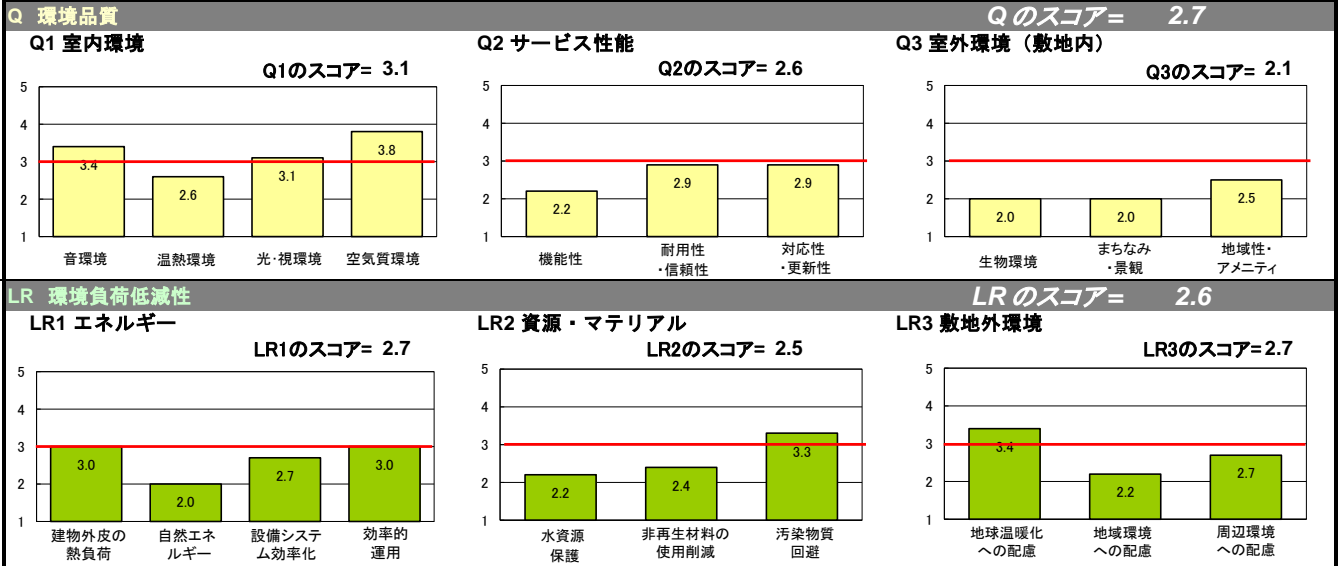
2-2 ライフサイクルCO₂(温暖化影響チャート)



2-3 大項目の評価(レーダーチャート)



2-4 中項目の評価(バーチャート)



3 設計上の配慮事項

総合 ・室内環境、サービス性能への配慮を行う。 ・敷地外環境に配慮し、有害物質の採用削減に努めている。	その他 ・特に無し。
Q1 室内環境 ・遮音性能への配慮を行う。・光環境への配慮を行う。・F★★★★を採用し、空気質環境に配慮している。・自然換気性能への配慮を行う。	Q2 サービス性能 ・防汚性の高い建材の採用し、建物の維持管理に配慮している。・配管材は上位3種がB以上、Eは不使用としている。
Q3 室外環境(敷地内) ・緑地、高木を設置している。	
LR1 エネルギー ・特に無し。	LR2 資源・マテリアル ・防水工事のプライマー等、有害物質の採用削減に努めている。
	LR3 敷地外環境 ・LCCO ₂ 排出率を89%と削減し、地球温暖化防止に努めている。

建築物環境性能表示 結果〔重点評価〕

総合評価BEE = 0.7

ラベル表示



環境性能		評価点
(1)CO2削減		3.0
CO2削減に配慮した環境性能		概要記入欄
LR3/ 1 / /	地球温暖化への配慮	3.4
配慮事項	・LCCO2の抑制	

環境性能		評価点
(2)みどり・ヒートアイランド対策		2.0
みどり・ヒートアイランド対策に配慮した環境性能		概要記入欄
Q3 / 1 / /	生物環境の保全と創出	2.0
Q3 / 3 / 3.2/	敷地内温熱環境の向上	3.0
LR3/ 2 / 2.2/	温熱環境悪化の改善	2.0
配慮事項	・特に無し	

環境性能		評価点
(3)建物の断熱性		3.0
CO2削減に配慮した環境性能		概要記入欄
LR1/ 1 / /	建物の熱負荷抑制	3.0
配慮事項	・特に無し	

環境性能		評価点
(4)エネルギー削減		3.0
CO2削減に配慮した環境性能		概要記入欄
LR1/ 3 / /	設備システムの高効率化	2.7
配慮事項	・特に無し	

省エネルギー基準計算結果

基準適合状況

※ 外皮性能については、住宅部分が等級4(相当)以上、非住宅部分が1.0以下であること
 ※ 一次エネルギー消費量については、建物全体のBEI、BEImが1.0以下であること(新築時)
 (基準適合義務がある部分については、その部分のBEI、BEImが1.0以下であること)

外皮性能	住宅部分(品確法等級)	等級3 (相当)	非住宅部分[BPI][BPIm]	-
	建物全体[BEI][BEIm]	1.03	住宅部分[BEI]	1.03
一次エネルギー消費量			非住宅部分[BEI][BEIm]	-

再生可能エネルギー利用設備導入検討シート（太陽熱利用設備用）

1 設備導入の検討																
① 周辺環境の把握																
② 日照条件の検討																
ア 検討対象とする場所	<input checked="" type="checkbox"/> 屋根部 地上高さ (41) m <input type="checkbox"/> 地上部 (<input type="checkbox"/> 空地部分 <input type="checkbox"/> その他) <input type="checkbox"/> 壁面 <input type="checkbox"/> その他 ()															
イ アの周囲における日射遮蔽物	<input checked="" type="checkbox"/> なし <input type="checkbox"/> あり <table border="1" style="width: 100%; margin-top: 5px;"> <tr> <td style="width: 20%;">方位 ()</td> <td style="width: 20%;">高さ (約) m</td> <td style="width: 20%;">水平距離 (約) m</td> </tr> <tr> <td>方位 ()</td> <td>高さ (約) m</td> <td>水平距離 (約) m</td> </tr> <tr> <td>方位 ()</td> <td>高さ (約) m</td> <td>水平距離 (約) m</td> </tr> <tr> <td>方位 ()</td> <td>高さ (約) m</td> <td>水平距離 (約) m</td> </tr> <tr> <td>方位 ()</td> <td>高さ (約) m</td> <td>水平距離 (約) m</td> </tr> </table>	方位 ()	高さ (約) m	水平距離 (約) m	方位 ()	高さ (約) m	水平距離 (約) m	方位 ()	高さ (約) m	水平距離 (約) m	方位 ()	高さ (約) m	水平距離 (約) m	方位 ()	高さ (約) m	水平距離 (約) m
方位 ()	高さ (約) m	水平距離 (約) m														
方位 ()	高さ (約) m	水平距離 (約) m														
方位 ()	高さ (約) m	水平距離 (約) m														
方位 ()	高さ (約) m	水平距離 (約) m														
方位 ()	高さ (約) m	水平距離 (約) m														
ウ 日照の確保 (冬至)	<input checked="" type="checkbox"/> 十分 <input type="checkbox"/> 不十分															
③ 熱需要の条件等の検討																
ア 建築物の用途	共同住宅															
イ 熱需要対象用途	<input type="checkbox"/> 冷房 <input type="checkbox"/> 暖房 <input checked="" type="checkbox"/> 給湯 <input type="checkbox"/> その他 ()															
ウ 設置可能面積	(190.8) m ²															
エ 概算年間熱利用量	(109,629) MJ/年															
オ 利用設備に対する荷重対策	<input type="checkbox"/> あり <input checked="" type="checkbox"/> なし															
カ 設置に備えた対応	<input checked="" type="checkbox"/> なし <input type="checkbox"/> あり (例：設備用基礎の設置) ()															
④ 導入判断																
検討結果 <input type="checkbox"/> 導入する →具体的な検討を行い、実際に設置する設備概要を 2 に記入 <input checked="" type="checkbox"/> 導入しない																
導入を見送る理由 (複数選択可) <input type="checkbox"/> 日照が確保できない <input type="checkbox"/> 年間を通じて安定した熱需要がない <input type="checkbox"/> 躯体が荷重に対応できていない <input type="checkbox"/> 敷地内に設置する場所を確保できない <input checked="" type="checkbox"/> 費用負担が大きい <input type="checkbox"/> 本計画では見送るが、将来対応可能とする <input type="checkbox"/> その他 ()																
2 導入する設備の概要																
ア 集熱パネル面積	() m ²															
イ 概算年間熱利用量	() MJ/年															
ウ 熱需要対象用途	<input type="checkbox"/> 冷房 <input type="checkbox"/> 暖房 <input type="checkbox"/> 給湯 <input type="checkbox"/> その他 ()															
備考																