

# CASBEE® 建築物総合環境計画概要書 新築

大阪 みらい

■使用評価マニュアル:「CASBEE大阪みらい 新築」2018年版 (v.1.2.1) ■使用評価ソフト:「CASBEE大阪みらい 新築」2018年版 (v.1.2)

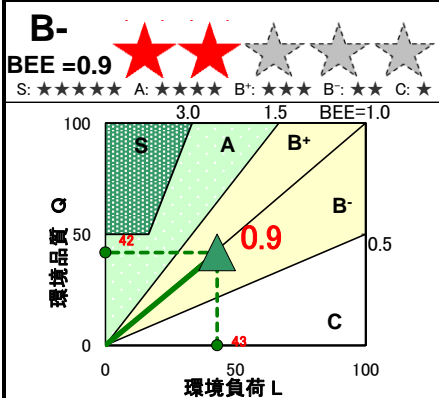
## 1-1 建物概要

建物名称	(仮称)大阪市西区新町一丁目計画		
建設地	西区新町1丁目		
建築用途	共同住宅		
建築主	三井不動産レジデンシャル(株)		
設計者	村中建設(株)		
敷地面積	377.98	m <sup>2</sup>	
建築面積	205.38	m <sup>2</sup>	
延床面積	2,234.91	m <sup>2</sup>	
構造/階数	RC造	/	14階
完了年(予定)	2021年3月		

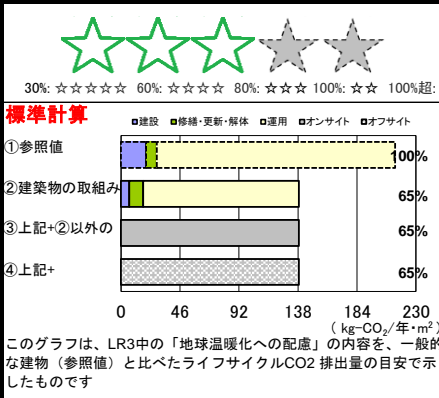
## 1-2 外観



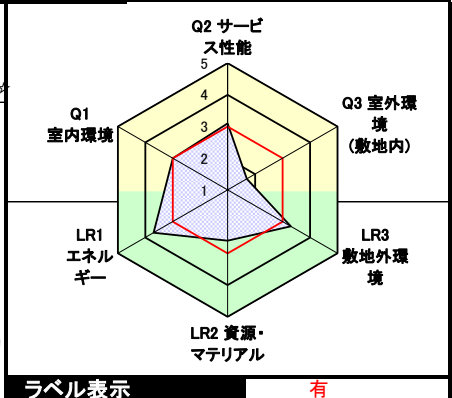
## 2-1 建築物の環境効率 (BEEランク&チャート)



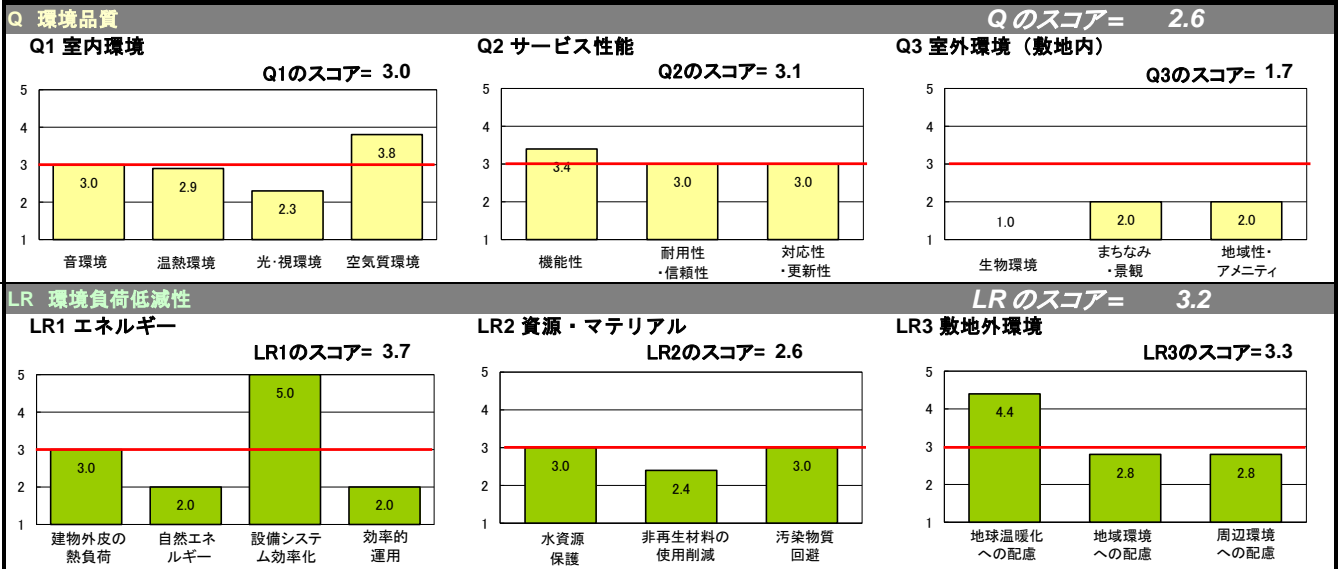
## 2-2 ライフサイクルCO<sub>2</sub>(温暖化影響チャート)



## 2-3 大項目の評価(レーダーチャート)



## 2-4 中項目の評価(バーチャート)



## 3 設計上の配慮事項

総合 緑化に努めました	その他 特になし
Q1 室内環境 F★★★★建材を使用し、室内環境を向上させた	Q2 サービス性能 1Gbit対応
LR1 エネルギー BEI 0.77	LR2 資源・マテリアル 特になし
	LR3 敷地外環境 ライフサイクルCO <sub>2</sub> の排出量の抑制に努めた

# 建築物環境性能表示 結果〔重点評価〕

総合評価BEE = **0.9**

ラベル表示



環境性能		評価点
(1)CO2削減		<b>4.0</b>
CO2削減に配慮した環境性能		概要記入欄
LR3/ 1 / /	地球温暖化への配慮	4.4
配慮事項	ライフサイクルCO2の排出量の抑制に努めた	

環境性能		評価点
(2)みどり・ヒートアイランド対策		<b>2.0</b>
みどり・ヒートアイランド対策に配慮した環境性能		概要記入欄
Q3 / 1 / /	生物環境の保全と創出	1.0
Q3 / 3 /3. 2/	敷地内温熱環境の向上	2.0
LR3/ 2 /2. 2/	温熱環境悪化の改善	3.0
配慮事項	特になし	

環境性能		評価点
(3)建物の断熱性		<b>3.0</b>
CO2削減に配慮した環境性能		概要記入欄
LR1/ 1 / /	建物の熱負荷抑制	3.0
配慮事項	特になし	

環境性能		評価点
(4)エネルギー削減		<b>5.0</b>
CO2削減に配慮した環境性能		概要記入欄
LR1/ 3 / /	設備システムの高効率化	5.0
配慮事項	BEI 0.77	

## 省エネルギー基準計算結果

基準適合状況

※ 外皮性能については、住宅部分が等級4(相当)以上、非住宅部分が1.0以下であること  
 ※ 一次エネルギー消費量については、建物全体のBEI、BEImが1.0以下であること(新築時)  
 (基準適合義務がある部分については、その部分のBEI、BEImが1.0以下であること)

外皮性能	住宅部分(品確法等級) <b>等級3</b> (相当)	非住宅部分[BPI][BPIm] -	
一次エネルギー消費量	建物全体[BEI][BEIm] <b>0.77</b>	住宅部分[BEI] <b>0.77</b>	非住宅部分[BEI][BEIm] -

再生可能エネルギー利用設備導入検討シート（太陽光発電設備用）

<b>1 設備導入の検討</b>																
① 周辺環境の把握																
② 日照条件の検討																
ア 検討対象とする場所	<input checked="" type="checkbox"/> 屋根部 地上高さ ( 42 ) m <input type="checkbox"/> 地上部 ( <input type="checkbox"/> 空地部分 <input type="checkbox"/> その他 ) <input type="checkbox"/> 壁面 <input type="checkbox"/> その他 ( )															
イ アの周囲における日射遮蔽物	<input checked="" type="checkbox"/> なし <input type="checkbox"/> あり <table border="1" style="width: 100%; border-collapse: collapse;"> <tr> <td style="width: 15%;">方位 ( )</td> <td style="width: 15%;">高さ (約 ) m</td> <td style="width: 15%;">水平距離 (約 ) m</td> </tr> <tr> <td>方位 ( )</td> <td>高さ (約 ) m</td> <td>水平距離 (約 ) m</td> </tr> <tr> <td>方位 ( )</td> <td>高さ (約 ) m</td> <td>水平距離 (約 ) m</td> </tr> <tr> <td>方位 ( )</td> <td>高さ (約 ) m</td> <td>水平距離 (約 ) m</td> </tr> <tr> <td>方位 ( )</td> <td>高さ (約 ) m</td> <td>水平距離 (約 ) m</td> </tr> </table>	方位 ( )	高さ (約 ) m	水平距離 (約 ) m	方位 ( )	高さ (約 ) m	水平距離 (約 ) m	方位 ( )	高さ (約 ) m	水平距離 (約 ) m	方位 ( )	高さ (約 ) m	水平距離 (約 ) m	方位 ( )	高さ (約 ) m	水平距離 (約 ) m
方位 ( )	高さ (約 ) m	水平距離 (約 ) m														
方位 ( )	高さ (約 ) m	水平距離 (約 ) m														
方位 ( )	高さ (約 ) m	水平距離 (約 ) m														
方位 ( )	高さ (約 ) m	水平距離 (約 ) m														
方位 ( )	高さ (約 ) m	水平距離 (約 ) m														
ウ 日照の確保 (冬至)	<input checked="" type="checkbox"/> 十分 <input type="checkbox"/> 不十分															
③ 日照条件に適合する場所の検討																
ア 設置可能面積等	( 56.0 ) m <sup>2</sup> 方位 ( 南 ) 設置角度 ( 30 ) 度															
イ 設置可能太陽光パネル面積	( 22.4 ) m <sup>2</sup>															
ウ 設置可能容量	( 3.4 ) kW															
エ 利用設備に対する荷重対策	<input type="checkbox"/> あり <input checked="" type="checkbox"/> なし															
オ 設置に備えた対応	<input checked="" type="checkbox"/> なし <input type="checkbox"/> あり (例：設備用基礎の設置) ( )															
④ 導入判断																
検討結果 <input type="checkbox"/> 導入する →具体的な検討を行い、実際に設置する設備概要を 2 に記入 <input checked="" type="checkbox"/> 導入しない																
導入を見送る理由 (複数選択可) <input type="checkbox"/> 日照が確保できない <input type="checkbox"/> 躯体が荷重に対応できていない <input type="checkbox"/> 敷地内に設置する場所を確保できない <input checked="" type="checkbox"/> 費用負担が大きい <input type="checkbox"/> 本計画では見送るが、将来対応可能とする <input type="checkbox"/> その他 ( )																
<b>2 導入する設備の概要</b>																
ア 太陽光パネル面積	( ) m <sup>2</sup>															
イ 発電容量	( ) kW															
備考																
注 2ア 太陽光パネル面積が、1③イ 設置可能太陽光パネル面積と大きく異なる場合、備考欄にその理由を記入してください。																

## 再生可能エネルギー利用設備導入検討シート（太陽熱利用設備用）

<b>1 設備導入の検討</b>	
① 周辺環境の把握	
② 日照条件の検討	
ア 検討対象とする場所	<input checked="" type="checkbox"/> 屋根部 地上高さ（ 42 ） m <input type="checkbox"/> 地上部（ <input type="checkbox"/> 空地部分 <input type="checkbox"/> その他 ） <input type="checkbox"/> 壁面 <input type="checkbox"/> その他（ ）
イ アの周囲における日射遮蔽物	<input checked="" type="checkbox"/> なし <input type="checkbox"/> あり 方位（ ）高さ（約 ） m 水平距離（約 ） m 方位（ ）高さ（約 ） m 水平距離（約 ） m 方位（ ）高さ（約 ） m 水平距離（約 ） m 方位（ ）高さ（約 ） m 水平距離（約 ） m 方位（ ）高さ（約 ） m 水平距離（約 ） m
ウ 日照の確保（冬至）	<input checked="" type="checkbox"/> 十分 <input type="checkbox"/> 不十分
③ 熱需要の条件等の検討	
ア 建築物の用途	共同住宅
イ 熱需要対象用途	<input checked="" type="checkbox"/> 冷房 <input checked="" type="checkbox"/> 暖房 <input type="checkbox"/> 給湯 <input type="checkbox"/> その他（ ）
ウ 設置可能面積	（ 56.0 ） m <sup>2</sup>
エ 概算年間熱利用量	（ 48,765 ） MJ/年
オ 利用設備に対する荷重対策	<input type="checkbox"/> あり <input checked="" type="checkbox"/> なし
カ 設置に備えた対応	<input checked="" type="checkbox"/> なし <input type="checkbox"/> あり（例：設備用基礎の設置） （ ）
④ 導入判断	
検討結果 <input type="checkbox"/> 導入する →具体的な検討を行い、実際に設置する設備概要を 2 に記入 <input checked="" type="checkbox"/> 導入しない	
導入を見送る理由（複数選択可） <input type="checkbox"/> 日照が確保できない <input type="checkbox"/> 年間を通じて安定した熱需要がない <input type="checkbox"/> 躯体が荷重に対応できていない <input type="checkbox"/> 敷地内に設置する場所を確保できない <input checked="" type="checkbox"/> 費用負担が大きい <input type="checkbox"/> 本計画では見送るが、将来対応可能とする <input type="checkbox"/> その他（ ）	
<b>2 導入する設備の概要</b>	
ア 集熱パネル面積	（ ） m <sup>2</sup>
イ 概算年間熱利用量	（ ） MJ/年
ウ 熱需要対象用途	<input type="checkbox"/> 冷房 <input type="checkbox"/> 暖房 <input type="checkbox"/> 給湯 <input type="checkbox"/> その他（ ）
備考	