

CASBEE® 建築物総合環境計画概要書 新築

大阪 みらい

■使用評価マニュアル:「CASBEE大阪みらい 新築」2018年版 (v.1.2) ■使用評価ソフト:「CASBEE大阪みらい 新築」2018年版 (v.1.2)

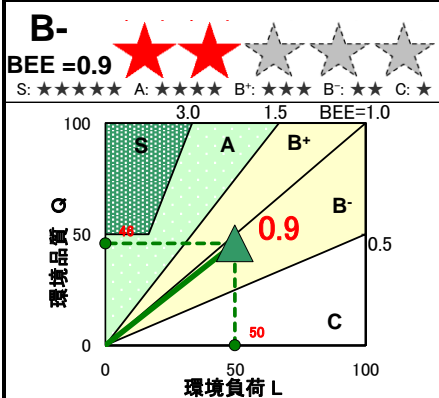
1-1 建物概要

建物名称	(仮称)平成森之宮苑 新築工事	
建設地	城東区森之宮2丁目	
建築用途	特別養護老人ホーム	
建築主		
設計者		
敷地面積	1,964.78	m ²
建築面積	890.52	m ²
延床面積	5,421.09	m ²
構造/階数	RC造	/ 地上7階
完了年(予定)	2021年2月	

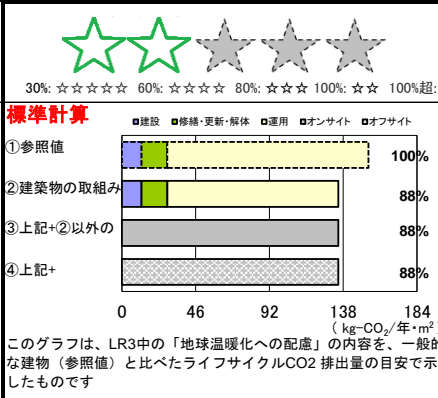
1-2 外観



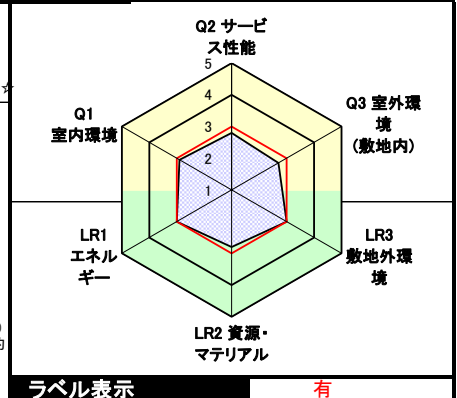
2-1 建築物の環境効率 (BEEランク&チャート)



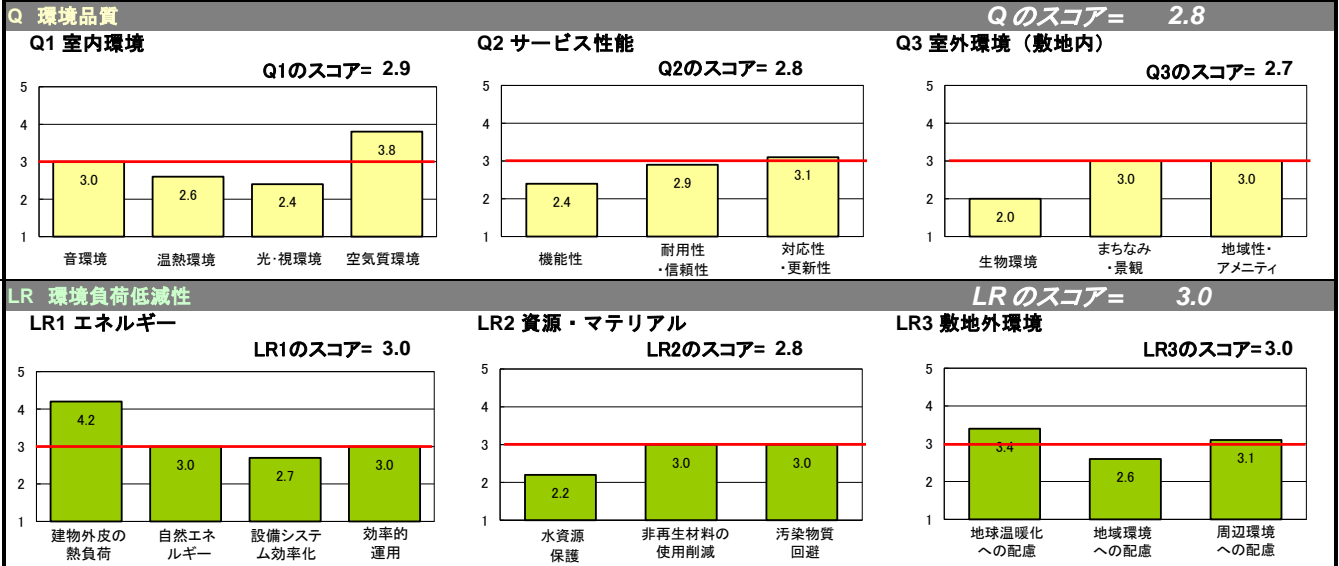
2-2 ライフサイクルCO₂(温暖化影響チャート)



2-3 大項目の評価(レーダーチャート)



2-4 中項目の評価(バーチャート)



3 設計上の配慮事項

総合 道路に面して緑地を出来る限り配置した。	その他 特になし
Q1 室内環境 F☆☆☆☆建材の使用。	Q2 サービス性能 耐用年数の高い建材の利用。
Q3 室外環境 (敷地内) できる限りの緑地を設けた。	
LR1 エネルギー LED照明の採用。	LR2 資源・マテリアル グリーン購入法の特定調達品目の採用。
	LR3 敷地外環境 ライフサイクルCO ₂ 排出率=88%

建築物環境性能表示 結果〔重点評価〕

総合評価BEE = 0.9

ラベル表示



環境性能		評価点
(1)CO2削減		3.0
CO2削減に配慮した環境性能		概要記入欄
LR3/ 1 / /	地球温暖化への配慮	3.4
配慮事項	ライフサイクルCO2排出率=88%	

環境性能		評価点
(2)みどり・ヒートアイランド対策		3.0
みどり・ヒートアイランド対策に配慮した環境性能		概要記入欄
Q3 / 1 / /	生物環境の保全と創出	2.0
Q3 / 3 /3. 2/	敷地内温熱環境の向上	3.0
LR3/ 2 /2. 2/	温熱環境悪化の改善	3.0
配慮事項	出来る限り緑地を設けた	

環境性能		評価点
(3)建物の断熱性		4.0
CO2削減に配慮した環境性能		概要記入欄
LR1/ 1 / /	建物の熱負荷抑制	4.2
配慮事項	特になし	

環境性能		評価点
(4)エネルギー削減		3.0
CO2削減に配慮した環境性能		概要記入欄
LR1/ 3 / /	設備システムの高効率化	2.7
配慮事項	LED照明の採用	

省エネルギー基準計算結果

基準適合状況	適合
--------	----

※ 外皮性能については、住宅部分が等級4(相当)以上、非住宅部分が1.0以下であること
 ※ 一次エネルギー消費量については、建物全体のBEI、BEImが1.0以下であること(新築時)
 (基準適合義務がある部分については、その部分のBEI、BEImが1.0以下であること)

外皮性能	住宅部分 (品確法等級)	非住宅部分[BPI][BPIm]		
	- (相当)	0.88		
一次エネルギー消費量	建物全体[BEI][BEIm]	住宅部分[BEI]	非住宅部分[BEI][BEIm]	
	0.85	-	0.85	

再生可能エネルギー利用設備導入検討シート（太陽熱利用設備用）

1 設備導入の検討	
① 周辺環境の把握	
② 日照条件の検討	
ア 検討対象とする場所	<input checked="" type="checkbox"/> 屋根部 地上高さ（ 19 ） m <input type="checkbox"/> 地上部（ <input type="checkbox"/> 空地部分 <input type="checkbox"/> その他 ） <input type="checkbox"/> 壁面 <input type="checkbox"/> その他（ ）
イ アの周囲における日射遮蔽物	<input checked="" type="checkbox"/> なし <input type="checkbox"/> あり <div style="margin-left: 20px;"> 方位（ ）高さ（約 ） m 水平距離（約 ） m 方位（ ）高さ（約 ） m 水平距離（約 ） m 方位（ ）高さ（約 ） m 水平距離（約 ） m 方位（ ）高さ（約 ） m 水平距離（約 ） m 方位（ ）高さ（約 ） m 水平距離（約 ） m </div>
ウ 日照の確保（冬至）	<input checked="" type="checkbox"/> 十分 <input type="checkbox"/> 不十分
③ 熱需要の条件等の検討	
ア 建築物の用途	特別養護老人ホーム
イ 熱需要対象用途	<input type="checkbox"/> 冷房 <input type="checkbox"/> 暖房 <input checked="" type="checkbox"/> 給湯 <input type="checkbox"/> その他（ ）
ウ 設置可能面積	（ 165.0 ） m ²
エ 概算年間熱利用量	（ 143,682 ） MJ/年
オ 利用設備に対する荷重対策	<input type="checkbox"/> あり <input checked="" type="checkbox"/> なし
カ 設置に備えた対応	<input checked="" type="checkbox"/> なし <input type="checkbox"/> あり（例：設備用基礎の設置） （ ）
④ 導入判断	
検討結果 <input type="checkbox"/> 導入する →具体的な検討を行い、実際に設置する設備概要を 2 に記入 <input checked="" type="checkbox"/> 導入しない	
導入を見送る理由（複数選択可） <input type="checkbox"/> 日照が確保できない <input type="checkbox"/> 年間を通じて安定した熱需要がない <input type="checkbox"/> 躯体が荷重に対応できていない <input type="checkbox"/> 敷地内に設置する場所を確保できない <input checked="" type="checkbox"/> 費用負担が大きい <input type="checkbox"/> 本計画では見送るが、将来対応可能とする <input type="checkbox"/> その他（ ）	
2 導入する設備の概要	
ア 集熱パネル面積	（ ） m ²
イ 概算年間熱利用量	（ ） MJ/年
ウ 熱需要対象用途	<input type="checkbox"/> 冷房 <input type="checkbox"/> 暖房 <input type="checkbox"/> 給湯 <input type="checkbox"/> その他（ ）
備考	