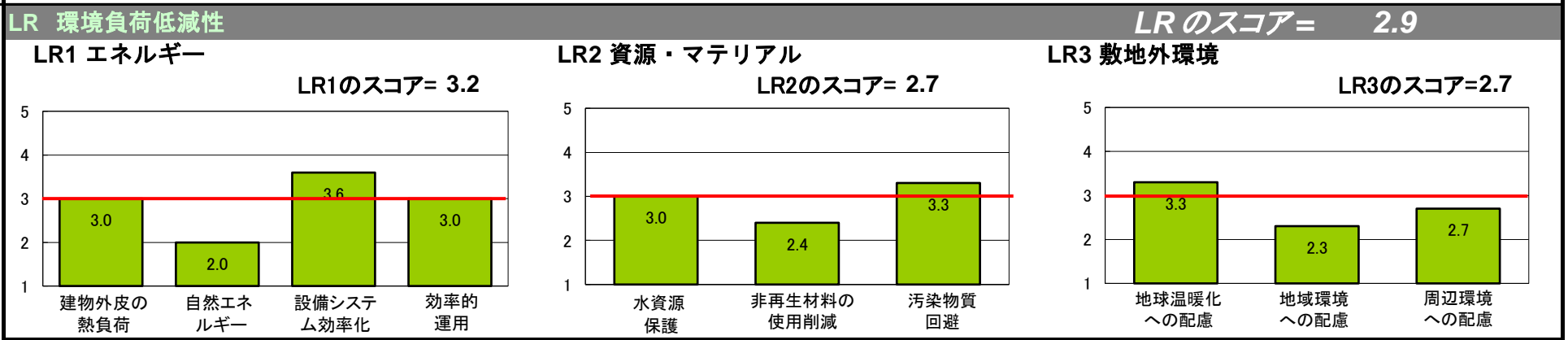
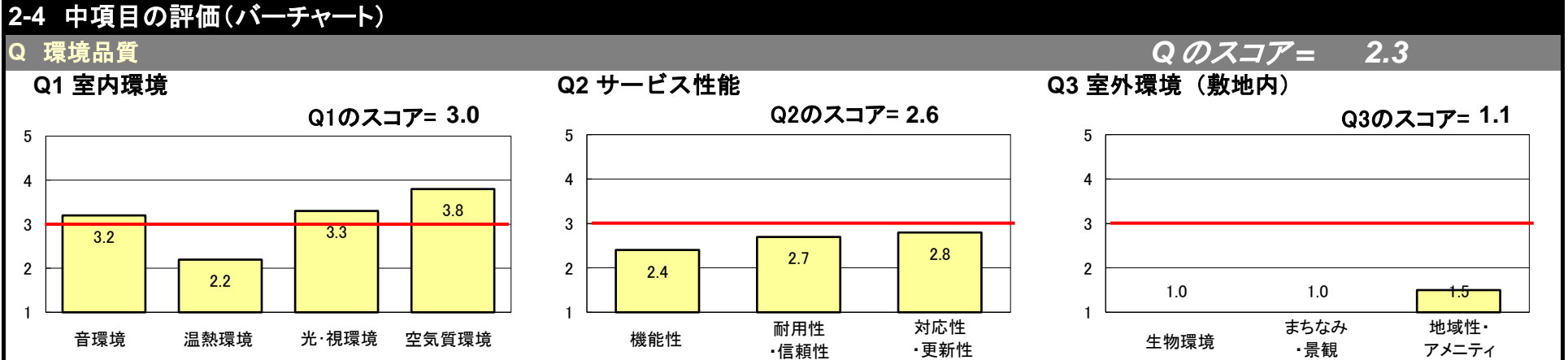
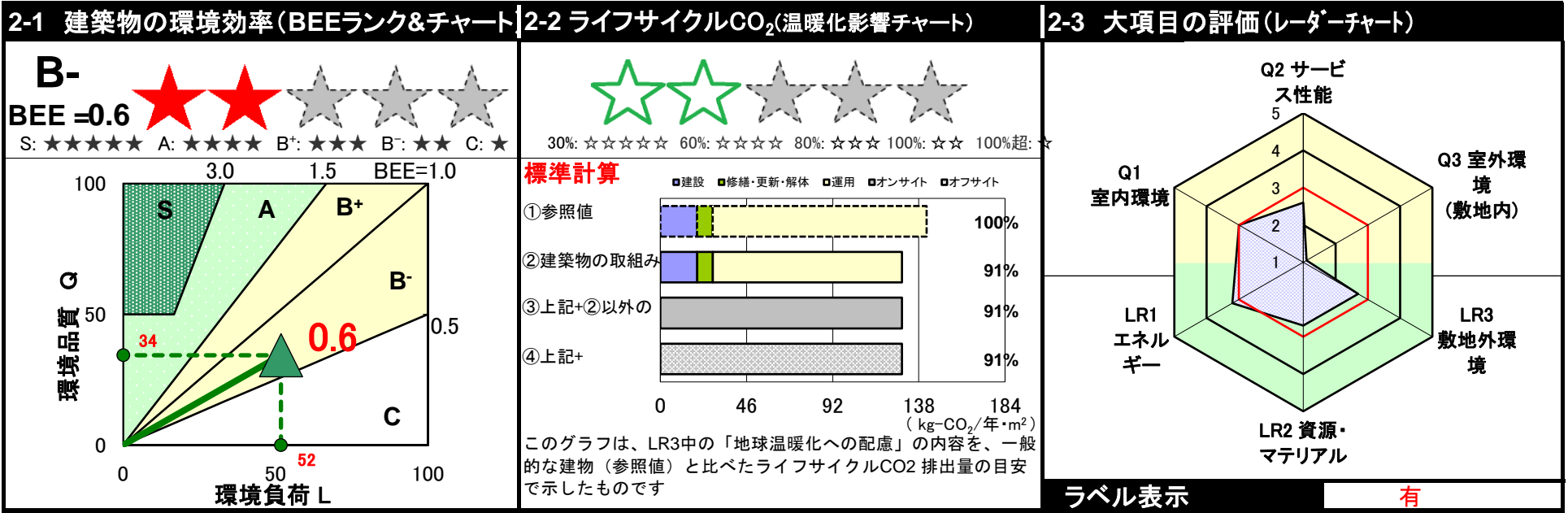


CASBEE® 建築物総合環境計画概要書 新築

大阪みらい

■使用評価マニュアル:「CASBEE大阪みらい 新築」2018年版 (v.1.2) ■使用評価ソフト:「CASBEE大阪みらい 新築」2018年版 (v.1.2)

1-1 建物概要		1-2 外観	
建物名称	(仮称)大阪市城東区野江3丁目マンション 新築工事		
建設地	城東区野江3丁目		
建築用途	共同住宅		
建築主			
設計者			
敷地面積	584.34	m ²	
建築面積	198.72	m ²	
延床面積	2,258.91	m ²	
構造/階数	RC造	/	地上14階
完了年(予定)	2021年12月		



3 設計上の配慮事項

総合	その他	
特になし	特になし	
Q1 室内環境	Q2 サービス性能	Q3 室外環境 (敷地内)
F★★★★材料の使用	耐用年数の長い材料の使用	特になし
LR1 エネルギー	LR2 資源・マテリアル	LR3 敷地外環境
LED照明器具の使用	ODP=0 GWP=3	ライフサイクルCO ₂ の抑制

建築物環境性能表示 結果〔重点評価〕

総合評価BEE = 0.6

ラベル表示



環境性能		評価点
(1)CO2削減		3.0
CO2削減に配慮した環境性能		概要記入欄
LR3/ 1 / /	地球温暖化への配慮	3.3
配慮事項	ライフサイクルCO2の抑制	

環境性能		評価点
(2)みどり・ヒートアイランド対策		1.0
みどり・ヒートアイランド対策に配慮した環境性能		概要記入欄
Q3 / 1 / /	生物環境の保全と創出	1.0
Q3 / 3 /3. 2/	敷地内温熱環境の向上	1.0
LR3/ 2 /2. 2/	温熱環境悪化の改善	2.0
配慮事項	なし	

環境性能		評価点
(3)建物の断熱性		3.0
CO2削減に配慮した環境性能		概要記入欄
LR1/ 1 / /	建物の熱負荷抑制	3.0
配慮事項	等級3相当を確保	

環境性能		評価点
(4)エネルギー削減		4.0
CO2削減に配慮した環境性能		概要記入欄
LR1/ 3 / /	設備システムの高効率化	3.6
配慮事項	LED照明器具の使用	

省エネルギー基準計算結果

基準適合状況	
--------	--

※ 外皮性能については、住宅部分が等級4(相当)以上、非住宅部分が1.0以下であること
 ※ 一次エネルギー消費量については、建物全体のBEI、BEImが1.0以下であること(新築時)
 (基準適合義務がある部分については、その部分のBEI、BEImが1.0以下であること)

外皮性能	住宅部分(品確法等級) 等級3 (相当)	非住宅部分[BPI][BPI _m] -	
一次エネルギー消費量	建物全体[BEI][BEI _m] 0.94	住宅部分[BEI] 0.94	非住宅部分[BEI][BEI _m] -

再生可能エネルギー利用設備導入検討シート（太陽光発電設備用）

1 設備導入の検討	
① 周辺環境の把握	
② 日照条件の検討	
ア 検討対象とする場所	<input checked="" type="checkbox"/> 屋根部 地上高さ（ 41 ） m <input type="checkbox"/> 地上部 （ <input type="checkbox"/> 空地部分 <input type="checkbox"/> その他 ） <input type="checkbox"/> 壁面 <input type="checkbox"/> その他 （ ）
イ アの周囲における日射遮蔽物	<input checked="" type="checkbox"/> なし <input type="checkbox"/> あり 方位（ ）高さ（約 ） m 水平距離（約 ） m 方位（ ）高さ（約 ） m 水平距離（約 ） m 方位（ ）高さ（約 ） m 水平距離（約 ） m 方位（ ）高さ（約 ） m 水平距離（約 ） m 方位（ ）高さ（約 ） m 水平距離（約 ） m
ウ 日照の確保（冬至）	<input checked="" type="checkbox"/> 十分 <input type="checkbox"/> 不十分
③ 日照条件に適合する場所の検討	
ア 設置可能面積等	（ 173.9 ） m ² 方位（ 真南 ） 設置角度（ 30 ） 度
イ 設置可能太陽光パネル面積	（ 69.6 ） m ²
ウ 設置可能容量	（ 10.4 ） kw
エ 利用設備に対する荷重対策	<input type="checkbox"/> あり <input checked="" type="checkbox"/> なし
オ 設置に備えた対応	<input checked="" type="checkbox"/> なし <input type="checkbox"/> あり （例：設備用基礎の設置） （ ）
④ 導入判断	
検討結果 <input type="checkbox"/> 導入する →具体的な検討を行い、実際に設置する設備概要を 2 に記入 <input checked="" type="checkbox"/> 導入しない	
導入を見送る理由（複数選択可） <input type="checkbox"/> 日照が確保できない <input checked="" type="checkbox"/> 躯体が荷重に対応できていない <input type="checkbox"/> 敷地内に設置する場所を確保できない <input checked="" type="checkbox"/> 費用負担が大きい <input type="checkbox"/> 本計画では見送るが、将来対応可能とする <input type="checkbox"/> その他（ ）	
2 導入する設備の概要	
ア 太陽光パネル面積	（ ） m ²
イ 発電容量	（ ） kW
備考	
野江3M	
注 2ア 太陽光パネル面積が、1③イ 設置可能太陽光パネル面積と大きく異なる場合、備考欄にその理由を記入してください。	

再生可能エネルギー利用設備導入検討シート (太陽熱利用設備用)

1 設備導入の検討	
① 周辺環境の把握	
② 日照条件の検討	
ア 検討対象とする場所	<input checked="" type="checkbox"/> 屋根部 地上高さ (41) m <input type="checkbox"/> 地上部 (<input type="checkbox"/> 空地部分 <input type="checkbox"/> その他) <input type="checkbox"/> 壁面 <input type="checkbox"/> その他 ()
イ アの周囲における日射遮蔽物	<input checked="" type="checkbox"/> なし <input type="checkbox"/> あり 方位 () 高さ(約) m 水平距離(約) m 方位 () 高さ(約) m 水平距離(約) m 方位 () 高さ(約) m 水平距離(約) m 方位 () 高さ(約) m 水平距離(約) m 方位 () 高さ(約) m 水平距離(約) m
ウ 日照の確保 (冬至)	<input checked="" type="checkbox"/> 十分 <input type="checkbox"/> 不十分
③ 熱需要の条件等の検討	
ア 建築物の用途	共同住宅
イ 熱需要対象用途	<input checked="" type="checkbox"/> 冷房 <input checked="" type="checkbox"/> 暖房 <input checked="" type="checkbox"/> 給湯 <input type="checkbox"/> その他 ()
ウ 設置可能面積	(173.9) m ²
エ 概算年間熱利用量	(151,432) MJ/年
オ 利用設備に対する荷重対策	<input type="checkbox"/> あり <input checked="" type="checkbox"/> なし
カ 設置に備えた対応	<input checked="" type="checkbox"/> なし <input type="checkbox"/> あり (例: 設備用基礎の設置) ()
④ 導入判断	
検討結果 <input type="checkbox"/> 導入する →具体的な検討を行い、実際に設置する設備概要を 2 に記入 <input checked="" type="checkbox"/> 導入しない	
導入を見送る理由 (複数選択可) <input type="checkbox"/> 日照が確保できない <input type="checkbox"/> 年間を通じて安定した熱需要がない <input checked="" type="checkbox"/> 躯体が荷重に対応できていない <input type="checkbox"/> 敷地内に設置する場所を確保できない <input checked="" type="checkbox"/> 費用負担が大きい <input type="checkbox"/> 本計画では見送るが、将来対応可能とする <input type="checkbox"/> その他 ()	
2 導入する設備の概要	
ア 集熱パネル面積	() m ²
イ 概算年間熱利用量	() MJ/年
ウ 熱需要対象用途	<input type="checkbox"/> 冷房 <input type="checkbox"/> 暖房 <input type="checkbox"/> 給湯 <input type="checkbox"/> その他 ()
備考	
野江3M	