



建築物総合環境計画概要書 新築

■使用評価マニュアル:「CASBEE大阪みらい 新築」2018年版 (v.1.2.1) ■使用評価ソフト:「CASBEE大阪みらい 新築」2018年版 (v.1.2)

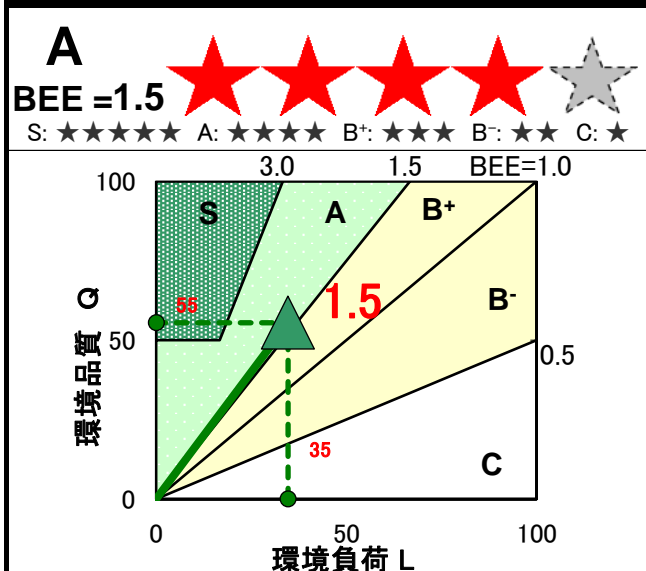
1-1 建物概要

建物名称	(仮称)西区江戸堀一丁目計画	
建設地	西区江戸堀1丁目	
建築用途	共同住宅	
建築主	京阪電鉄不動産(株)	
設計者	(株)IAOプランニング&デザイン	
敷地面積	1,989.37	m ²
建築面積	853.62	m ²
延床面積	20,561.66	m ²
構造/階数	RC造	/ 地上34階
完了年(予定)	2024年3月	

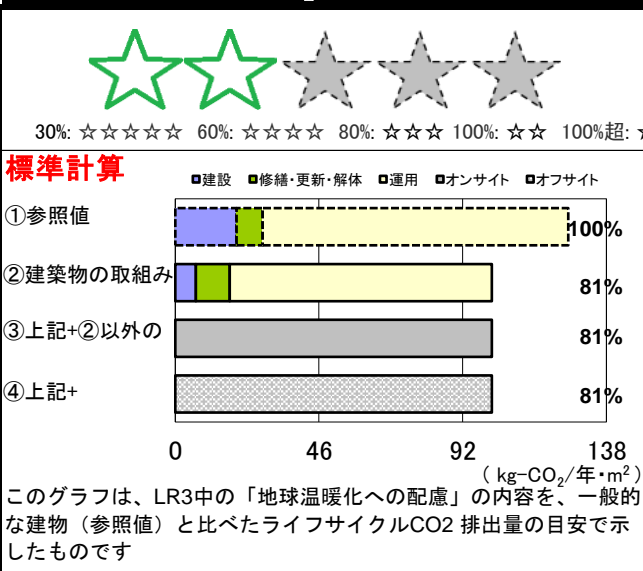
1-2 外観



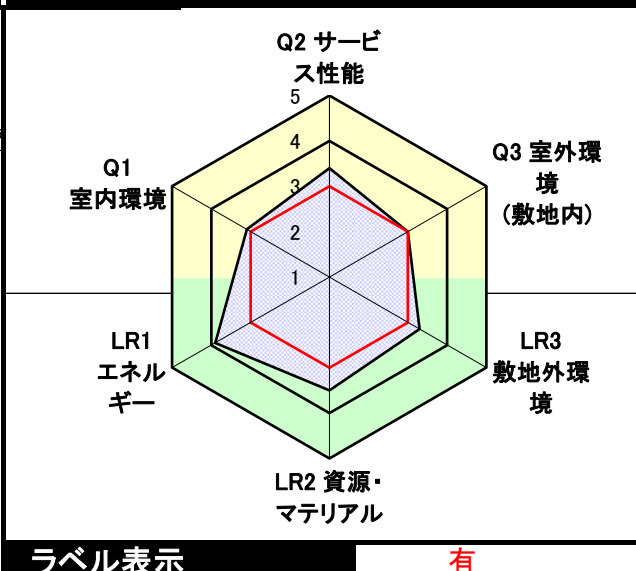
2-1 建築物の環境効率(BEEランク&チャート)



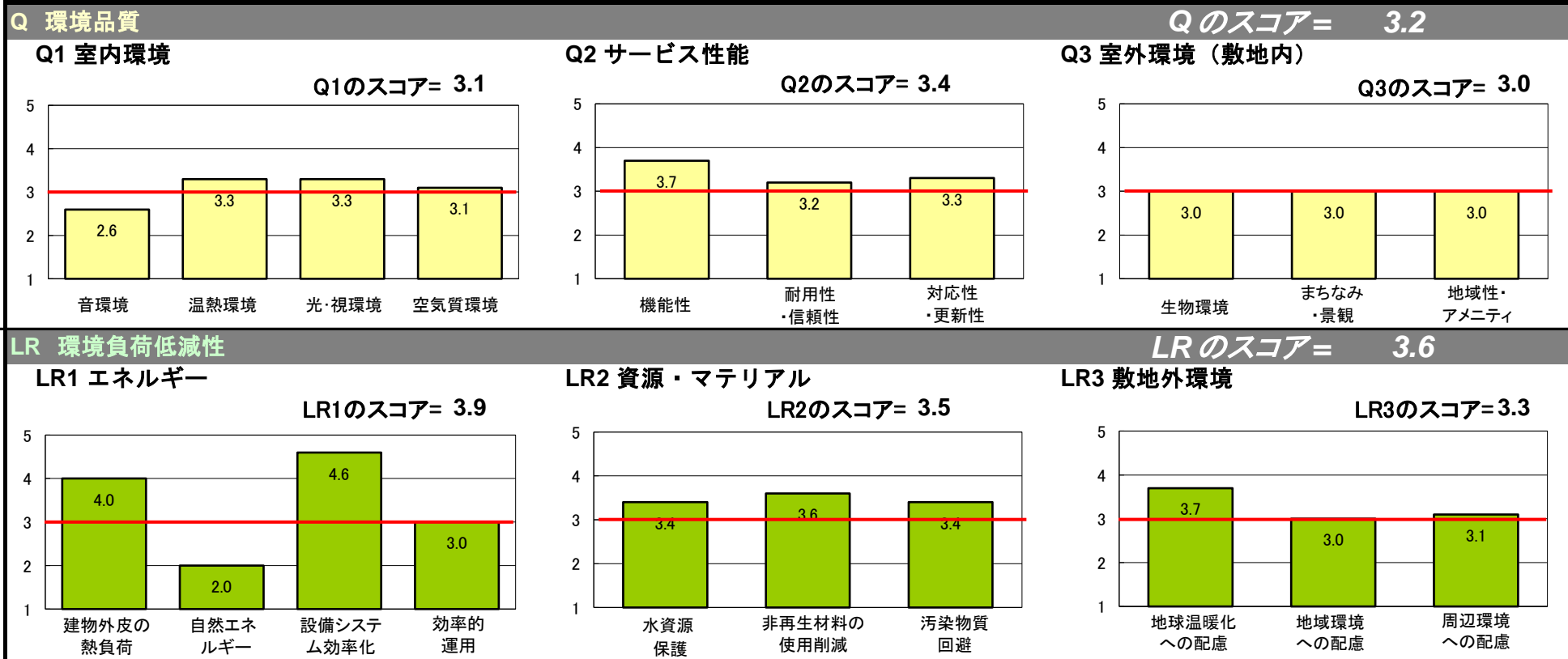
2-2 ライフサイクルCO₂(温暖化影響チャート)



2-3 大項目の評価(レーダーチャート)



2-4 中項目の評価(バーチャート)



3 設計上の配慮事項

総合 特に無し。	その他 特に無し。
Q1 室内環境 F☆☆☆☆の建材を使用して室内環境に配慮した。住戸の外皮性能を断熱性能等級 等級4を確保して温熱環境を向上させた。また、大きな窓開口により良好な光・視環境とした。	Q2 サービス性能 Gbitクラスのインターネットに対応し、対応天井高を2.5m以上・階高を3.0m以上として機能性と更新性のある空間とした。劣化対策等級3の免震建築物として耐震性・耐用年数にも配慮した。
LR1 エネルギー 断熱等性能等級 等級4を確保して建物外皮の熱負荷抑制に配慮し、LED照明やガス潜熱回収型給湯温水暖房機などの高効率設備の採用により設備システムの高効率化を行った。	LR2 資源・マテリアル 節水型便器・節水水栓で水資源保護に配慮し、壁下地に木軸を使用し部材の再利用可能性を高め、また、パーティクルボードや再生クラッシュランなどリサイクル材を使用することで、非再生材料の使用量削減に努めた。
Q3 室外環境 (敷地内) 敷地内の緑化を多くすることで生物環境やアメニティを向上させた。また、歩道状公開空地やプレイロットにより地域性に配慮した。防犯カメラの設置により防犯性にも配慮した。	LR3 敷地外環境 高い省エネ性能によりライフサイクルCO ₂ 排出量を抑制し地球温暖化へ配慮した。また、駐車・駐輪場の適切な台数の確保や光害の抑制により、周辺環境へ配慮した。

建築物環境性能表示 結果〔重点評価〕

総合評価BEE = 1.5

ラベル表示



環境性能		評価点
(1)CO2削減		4.0
CO2削減に配慮した環境性能		概要記入欄
LR3/ 1 / /	地球温暖化への配慮	3.7 ライフサイクルCO2による
配慮事項	断熱、高効率設備等により地球温暖化に配慮	

環境性能		評価点
(2)みどり・ヒートアイランド対策		3.0
みどり・ヒートアイランド対策に配慮した環境性能		概要記入欄
Q3 / 1 / /	生物環境の保全と創出	3.0
Q3 / 3 /3. 2/	敷地内温熱環境の向上	3.0
LR3/ 2 /2. 2/	温熱環境悪化の改善	3.0
配慮事項		

環境性能		評価点
(3)建物の断熱性		4.0
CO2削減に配慮した環境性能		概要記入欄
LR1/ 1 / /	建物の熱負荷抑制	4.0 5-1断熱等性能等級 等級4
配慮事項	5-1断熱等性能等級 等級4の断熱性能とする	

環境性能		評価点
(4)エネルギー削減		5.0
CO2削減に配慮した環境性能		概要記入欄
LR1/ 3 / /	設備システムの高効率化	4.6 BEI=0.89
配慮事項	エコジョーズ、LED照明等により高効率な設備を採用	

省エネルギー基準計算結果

基準適合状況	適合
--------	----

※ 外皮性能については、住宅部分が等級4(相当)以上、非住宅部分が1.0以下であること
 ※ 一次エネルギー消費量については、建物全体のBEI、BEImが1.0以下であること(新築時)
 (基準適合義務がある部分については、その部分のBEI、BEImが1.0以下であること)

外皮性能	住宅部分(品確法等級) 等級4 (相当)	非住宅部分[BPI][BPI _m] -	
一次エネルギー消費量	建物全体[BEI][BEI _m] 0.87	住宅部分[BEI] 0.87	非住宅部分[BEI][BEI _m] -

再生可能エネルギー利用設備導入検討シート(太陽光発電設備用)

1 設備導入の検討	
① 周辺環境の把握	
② 日照条件の検討	
ア 検討対象とする場所	<input checked="" type="checkbox"/> 屋根部 地上高さ (111) m <input type="checkbox"/> 地上部 (<input type="checkbox"/> 空地部分 <input type="checkbox"/> その他) <input type="checkbox"/> 壁面 <input type="checkbox"/> その他 ()
イ アの周囲における日射遮蔽物	<input checked="" type="checkbox"/> なし <input type="checkbox"/> あり 方位 () 高さ(約) m 水平距離(約) m 方位 () 高さ(約) m 水平距離(約) m 方位 () 高さ(約) m 水平距離(約) m 方位 () 高さ(約) m 水平距離(約) m 方位 () 高さ(約) m 水平距離(約) m
ウ 日照の確保(冬至)	<input checked="" type="checkbox"/> 十分 <input type="checkbox"/> 不十分
③ 日照条件に適合する場所の検討	
ア 設置可能面積等	(40.5) m ² 方位 (南西) 設置角度 (30) 度
イ 設置可能太陽光パネル面積	(16.2) m ²
ウ 設置可能容量	(2.33) kW
エ 利用設備に対する荷重対策	<input type="checkbox"/> あり <input checked="" type="checkbox"/> なし
オ 設置に備えた対応	<input checked="" type="checkbox"/> なし <input type="checkbox"/> あり (例:設備用基礎の設置) ()
④ 導入判断	
検討結果 <input type="checkbox"/> 導入する →具体的な検討を行い、実際に設置する設備概要を 2 に記入 <input checked="" type="checkbox"/> 導入しない	
導入を見送る理由(複数選択可) <input type="checkbox"/> 日照が確保できない <input type="checkbox"/> 躯体が荷重に対応できていない <input type="checkbox"/> 敷地内に設置する場所を確保できない <input checked="" type="checkbox"/> 費用負担が大きい <input type="checkbox"/> 本計画では見送るが、将来対応可能とする <input type="checkbox"/> その他 ()	
2 導入する設備の概要	
ア 太陽光パネル面積	() m ²
イ 発電容量	() kW
備考	
注 2ア 太陽光パネル面積が、1③イ 設置可能太陽光パネル面積と大きく異なる場合、備考欄にその理由を記入してください。	

再生可能エネルギー利用設備導入検討シート (太陽熱利用設備用)

1 設備導入の検討																
① 周辺環境の把握																
② 日照条件の検討																
ア 検討対象とする場所	<input checked="" type="checkbox"/> 屋根部 地上高さ (111) m <input type="checkbox"/> 地上部 (<input type="checkbox"/> 空地部分 <input type="checkbox"/> その他) <input type="checkbox"/> 壁面 <input type="checkbox"/> その他 ()															
イ アの周囲における日射遮蔽物	<input checked="" type="checkbox"/> なし <input type="checkbox"/> あり <table border="1" style="margin-left: 20px; width: 100%; border-collapse: collapse;"> <tr> <td style="width: 15%;">方位 ()</td> <td style="width: 15%;">高さ (約) m</td> <td style="width: 15%;">水平距離 (約) m</td> </tr> <tr> <td>方位 ()</td> <td>高さ (約) m</td> <td>水平距離 (約) m</td> </tr> <tr> <td>方位 ()</td> <td>高さ (約) m</td> <td>水平距離 (約) m</td> </tr> <tr> <td>方位 ()</td> <td>高さ (約) m</td> <td>水平距離 (約) m</td> </tr> <tr> <td>方位 ()</td> <td>高さ (約) m</td> <td>水平距離 (約) m</td> </tr> </table>	方位 ()	高さ (約) m	水平距離 (約) m	方位 ()	高さ (約) m	水平距離 (約) m	方位 ()	高さ (約) m	水平距離 (約) m	方位 ()	高さ (約) m	水平距離 (約) m	方位 ()	高さ (約) m	水平距離 (約) m
方位 ()	高さ (約) m	水平距離 (約) m														
方位 ()	高さ (約) m	水平距離 (約) m														
方位 ()	高さ (約) m	水平距離 (約) m														
方位 ()	高さ (約) m	水平距離 (約) m														
方位 ()	高さ (約) m	水平距離 (約) m														
ウ 日照の確保 (冬至)	<input checked="" type="checkbox"/> 十分 <input type="checkbox"/> 不十分															
③ 熱需要の条件等の検討																
ア 建築物の用途	共同住宅															
イ 熱需要対象用途	<input type="checkbox"/> 冷房 <input type="checkbox"/> 暖房 <input checked="" type="checkbox"/> 給湯 <input type="checkbox"/> その他 ()															
ウ 設置可能面積	(40.5) m ²															
エ 概算年間熱利用量	(33,857) MJ/年															
オ 利用設備に対する荷重対策	<input type="checkbox"/> あり <input checked="" type="checkbox"/> なし															
カ 設置に備えた対応	<input checked="" type="checkbox"/> なし <input type="checkbox"/> あり (例：設備用基礎の設置) ()															
④ 導入判断																
検討結果 <input type="checkbox"/> 導入する →具体的な検討を行い、実際に設置する設備概要を 2 に記入 <input checked="" type="checkbox"/> 導入しない																
導入を見送る理由 (複数選択可) <input type="checkbox"/> 日照が確保できない <input type="checkbox"/> 年間を通じて安定した熱需要がない <input type="checkbox"/> 躯体が荷重に対応できていない <input type="checkbox"/> 敷地内に設置する場所を確保できない <input checked="" type="checkbox"/> 費用負担が大きい <input type="checkbox"/> 本計画では見送るが、将来対応可能とする <input type="checkbox"/> その他 ()																
2 導入する設備の概要																
ア 集熱パネル面積	() m ²															
イ 概算年間熱利用量	() MJ/年															
ウ 熱需要対象用途	<input type="checkbox"/> 冷房 <input type="checkbox"/> 暖房 <input type="checkbox"/> 給湯 <input type="checkbox"/> その他 ()															
備考																