



建築物総合環境計画概要書 新築

■使用評価マニュアル:「CASBEE大阪みらい 新築」2018年版 (v.1.2.1) ■使用評価ソフト:「CASBEE大阪みらい 新築」2018年版 (v.1.2)

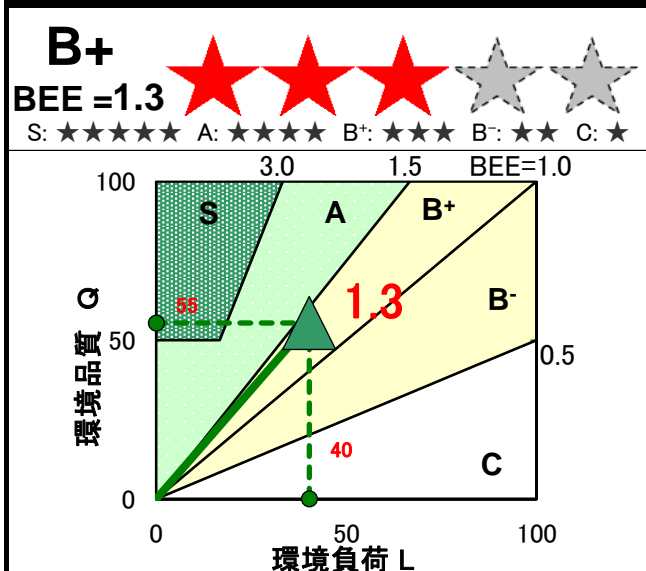
1-1 建物概要

建物名称	(仮称)大阪市住吉区苅田10丁目計画	
建設地	住吉区苅田10丁目	
建築用途	共同住宅	
建築主		
設計者		
敷地面積	1,508.19	m ²
建築面積	387.28	m ²
延床面積	3,541.77	m ²
構造/階数	RC造	/ 地上15階
完了年(予定)	2023年5月	

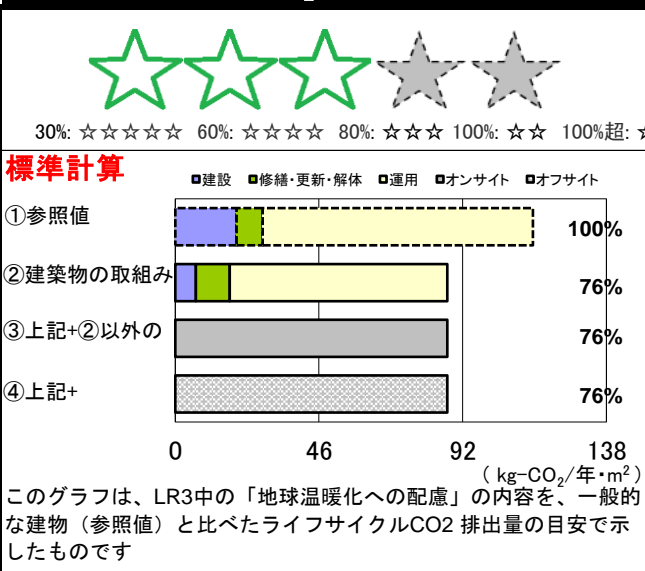
1-2 外観



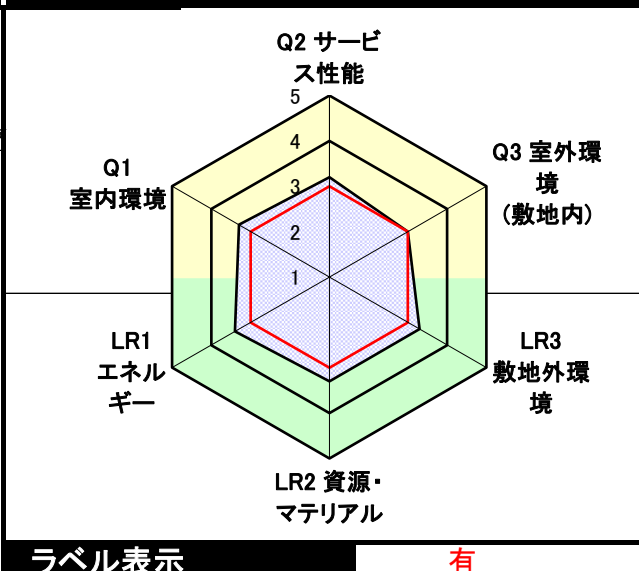
2-1 建築物の環境効率(BEEランク&チャート)



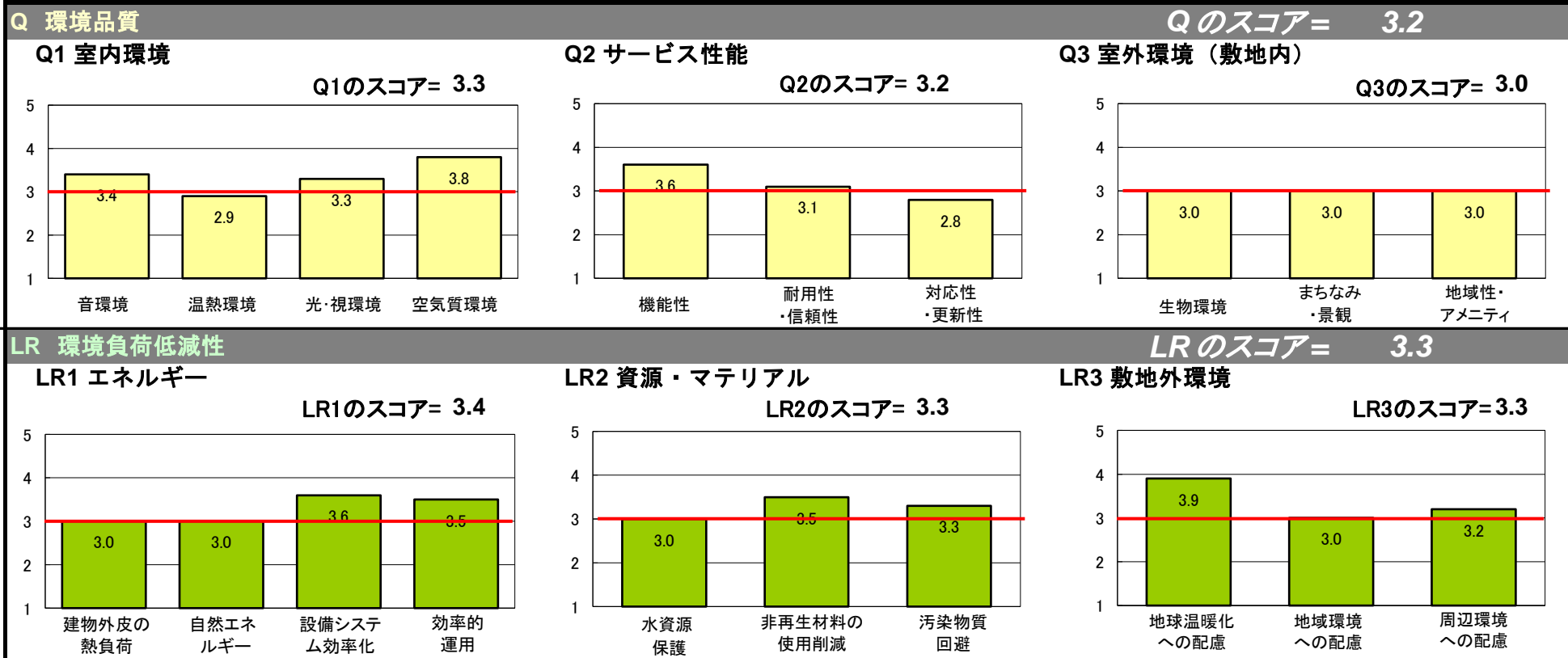
2-2 ライフサイクルCO₂(温暖化影響チャート)



2-3 大項目の評価(レーダーチャート)



2-4 中項目の評価(バーチャート)



3 設計上の配慮事項

総合 リサイクル材や再利用可能な建材、省エネルギー設備を採用することで地球環境への負荷低減を行っている。	その他 特になし	
Q1 室内環境 開口部遮音性能T-2 界壁RC180以上よりDr-50、界床遮音性能LL45 居室面積の1/6以上の窓を確保 住宅性能表示基準 ホルムアルデヒド対策等級3相当	Q2 サービス性能 光ファイバー・CATV設置 住宅性能表示基準 劣化対策等級3相当	Q3 室外環境(敷地内) 外構緑化指数20%以上
LR1 エネルギー BEI=0.94 HEMS導入	LR2 資源・マテリアル 躯体と仕上材が容易に分別可能(LGS+PB) 再利用できるユニット部材の使用(可動間仕切) エコマーク・グリーン購入法適合の建材を採用	LR3 敷地外環境 LCCO ₂ 排出率76% 光害対策を行っている。広告物照明無し

建築物環境性能表示 結果〔重点評価〕

総合評価BEE = 1.3

ラベル表示



環境性能		評価点
(1)CO2削減		4.0
CO2削減に配慮した環境性能		概要記入欄
LR3/ 1 / /	地球温暖化への配慮	3.9
配慮事項	LCCO2排出率76%	

環境性能		評価点
(2)みどり・ヒートアイランド対策		3.0
みどり・ヒートアイランド対策に配慮した環境性能		概要記入欄
Q3 / 1 / /	生物環境の保全と創出	3.0
Q3 / 3 /3. 2/	敷地内温熱環境の向上	3.0
LR3/ 2 /2. 2/	温熱環境悪化の改善	3.0
配慮事項	外構緑化指数20%以上	

環境性能		評価点
(3)建物の断熱性		3.0
CO2削減に配慮した環境性能		概要記入欄
LR1/ 1 / /	建物の熱負荷抑制	3.0
配慮事項	特になし	

環境性能		評価点
(4)エネルギー削減		4.0
CO2削減に配慮した環境性能		概要記入欄
LR1/ 3 / /	設備システムの高効率化	3.6
配慮事項	BEI=0.94	

省エネルギー基準計算結果

基準適合状況	
--------	--

※ 外皮性能については、住宅部分が等級4(相当)以上、非住宅部分が1.0以下であること
 ※ 一次エネルギー消費量については、建物全体のBEI、BEImが1.0以下であること(新築時)
 (基準適合義務がある部分については、その部分のBEI、BEImが1.0以下であること)

外皮性能	住宅部分(品確法等級) 等級3 (相当)	非住宅部分[BPI][BPI _m] -	
一次エネルギー消費量	建物全体[BEI][BEI _m] 0.94	住宅部分[BEI] 0.94	非住宅部分[BEI][BEI _m] -

再生可能エネルギー利用設備導入検討シート (太陽光発電設備用)

1 設備導入の検討	
① 周辺環境の把握	
② 日照条件の検討	
ア 検討対象とする場所	<input checked="" type="checkbox"/> 屋根部 地上高さ (44) m <input type="checkbox"/> 地上部 (<input type="checkbox"/> 空地部分 <input type="checkbox"/> その他) <input type="checkbox"/> 壁面 <input type="checkbox"/> その他 ()
イ アの周囲における日射遮蔽物	<input checked="" type="checkbox"/> なし <input type="checkbox"/> あり <div style="border: 1px solid black; padding: 2px; margin-left: 20px;"> 方位 () 高さ (約) m 水平距離 (約) m 方位 () 高さ (約) m 水平距離 (約) m 方位 () 高さ (約) m 水平距離 (約) m 方位 () 高さ (約) m 水平距離 (約) m 方位 () 高さ (約) m 水平距離 (約) m </div>
ウ 日照の確保 (冬至)	<input checked="" type="checkbox"/> 十分 <input type="checkbox"/> 不十分
③ 日照条件に適合する場所の検討	
ア 設置可能面積等	(64.6) m ² 方位 (真南) 設置角度 (30) 度
イ 設置可能太陽光パネル面積	(25.8) m ²
ウ 設置可能容量	(3.8) kw
エ 利用設備に対する荷重対策	<input type="checkbox"/> あり <input checked="" type="checkbox"/> なし
オ 設置に備えた対応	<input checked="" type="checkbox"/> なし <input type="checkbox"/> あり (例：設備用基礎の設置) ()
④ 導入判断	
検討結果 <input type="checkbox"/> 導入する → 具体的な検討を行い、実際に設置する設備概要を 2 に記入 <input checked="" type="checkbox"/> 導入しない	
導入を見送る理由 (複数選択可) <input type="checkbox"/> 日照が確保できない <input type="checkbox"/> 躯体が荷重に対応できていない <input type="checkbox"/> 敷地内に設置する場所を確保できない <input checked="" type="checkbox"/> 費用負担が大きい <input type="checkbox"/> 本計画では見送るが、将来対応可能とする <input type="checkbox"/> その他 ()	
2 導入する設備の概要	
ア 太陽光パネル面積	() m ²
イ 発電容量	() kW
備考	
注 2ア 太陽光パネル面積が、1③イ 設置可能太陽光パネル面積と大きく異なる場合、備考欄にその理由を記入してください。	

再生可能エネルギー利用設備導入検討シート（太陽熱利用設備用）

1 設備導入の検討																
① 周辺環境の把握																
② 日照条件の検討																
ア 検討対象とする場所	<input checked="" type="checkbox"/> 屋根部 地上高さ (44) m <input type="checkbox"/> 地上部 (<input type="checkbox"/> 空地部分 <input type="checkbox"/> その他) <input type="checkbox"/> 壁面 <input type="checkbox"/> その他 ()															
イ アの周囲における日射遮蔽物	<input checked="" type="checkbox"/> なし <input type="checkbox"/> あり <table border="1" style="margin-left: 20px; width: 80%; border-collapse: collapse;"> <tr> <td>方位 ()</td> <td>高さ (約) m</td> <td>水平距離 (約) m</td> </tr> <tr> <td>方位 ()</td> <td>高さ (約) m</td> <td>水平距離 (約) m</td> </tr> <tr> <td>方位 ()</td> <td>高さ (約) m</td> <td>水平距離 (約) m</td> </tr> <tr> <td>方位 ()</td> <td>高さ (約) m</td> <td>水平距離 (約) m</td> </tr> <tr> <td>方位 ()</td> <td>高さ (約) m</td> <td>水平距離 (約) m</td> </tr> </table>	方位 ()	高さ (約) m	水平距離 (約) m	方位 ()	高さ (約) m	水平距離 (約) m	方位 ()	高さ (約) m	水平距離 (約) m	方位 ()	高さ (約) m	水平距離 (約) m	方位 ()	高さ (約) m	水平距離 (約) m
方位 ()	高さ (約) m	水平距離 (約) m														
方位 ()	高さ (約) m	水平距離 (約) m														
方位 ()	高さ (約) m	水平距離 (約) m														
方位 ()	高さ (約) m	水平距離 (約) m														
方位 ()	高さ (約) m	水平距離 (約) m														
ウ 日照の確保 (冬至)	<input checked="" type="checkbox"/> 十分 <input type="checkbox"/> 不十分															
③ 熱需要の条件等の検討																
ア 建築物の用途	共同住宅															
イ 熱需要対象用途	<input type="checkbox"/> 冷房 <input checked="" type="checkbox"/> 暖房 <input type="checkbox"/> 給湯 <input type="checkbox"/> その他 ()															
ウ 設置可能面積	(64.6) m ²															
エ 概算年間熱利用量	(140,634) MJ/年															
オ 利用設備に対する荷重対策	<input type="checkbox"/> あり <input checked="" type="checkbox"/> なし															
カ 設置に備えた対応	<input checked="" type="checkbox"/> なし <input type="checkbox"/> あり (例：設備用基礎の設置) ()															
④ 導入判断																
検討結果 <input type="checkbox"/> 導入する →具体的な検討を行い、実際に設置する設備概要を 2 に記入 <input checked="" type="checkbox"/> 導入しない																
導入を見送る理由 (複数選択可) <input type="checkbox"/> 日照が確保できない <input type="checkbox"/> 年間を通じて安定した熱需要がない <input type="checkbox"/> 躯体が荷重に対応できていない <input type="checkbox"/> 敷地内に設置する場所を確保できない <input checked="" type="checkbox"/> 費用負担が大きい <input type="checkbox"/> 本計画では見送るが、将来対応可能とする <input type="checkbox"/> その他 ()																
2 導入する設備の概要																
ア 集熱パネル面積	() m ²															
イ 概算年間熱利用量	() MJ/年															
ウ 熱需要対象用途	<input type="checkbox"/> 冷房 <input type="checkbox"/> 暖房 <input type="checkbox"/> 給湯 <input type="checkbox"/> その他 ()															
備考																