




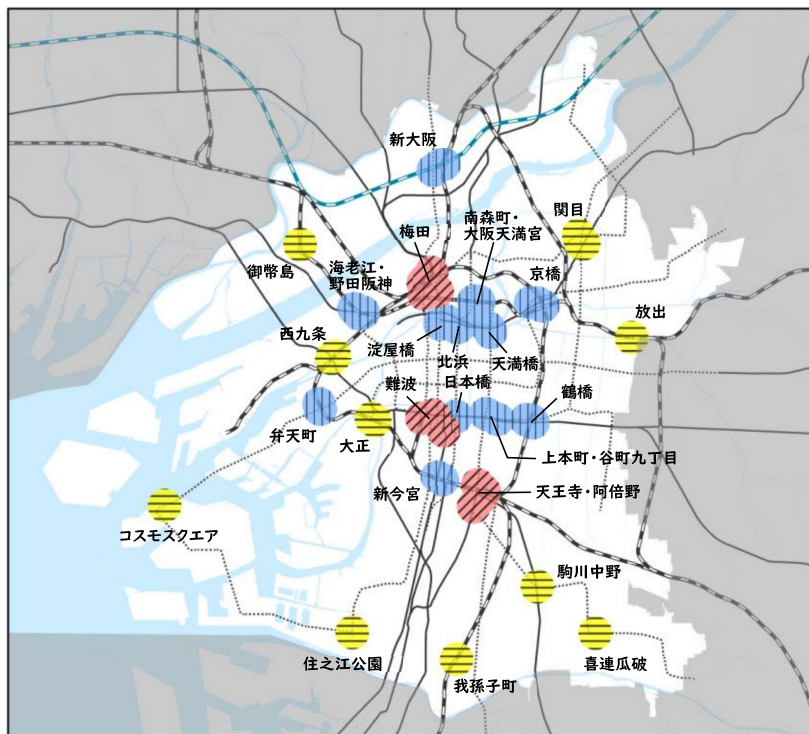
3-1 重点整備地区選定の考え方





重点整備地区選定の考え方は、利用者数をはじめ乗換経路や駅から施設間のバリアフリー化の観点から次のとおりとしています。

- ①乗降客数が10万人以上の旅客施設を含む地区
- ②他社線への乗り換えが多い旅客施設を含む地区
- ③徒歩圏に官公庁施設、福祉施設が集積している旅客施設を含む地区

上記の考えを踏まえ、選定した地区（25地区）は次のとおりです。

基本構想策定地区		選定理由
 3地区	第1次〈平成15(2003)年4月策定〉3地区 梅田、難波、天王寺・阿倍野	<ul style="list-style-type: none"> 乗降客数の上位3地区 4駅以上が集中し、交通機関相互の乗り継ぎが多い駅を選定
 12地区	第2次〈平成16(2004)年4月策定〉12地区 京橋、鶴橋、南森町・大阪天満宮、天満橋、北浜、淀屋橋、新大阪、新今宮、日本橋、上本町・谷町九丁目、弁天町、海老江・野田阪神	<ul style="list-style-type: none"> 乗降客数が10万人以上で、他社線乗り換えの多い駅を選定
 10地区	第3次〈平成17(2005)年4月、 平成18(2006)年4月策定〉10地区 西九条、関目、放出、喜連瓜破、御幣島、我孫子町、大正、住之江公園、コスモスクエア、駒川中野	<ul style="list-style-type: none"> 駅周辺の徒歩圏に官公庁施設、福祉施設が集積している駅を選定



凡例	
新幹線	
JR線	
私鉄	
大阪メトロ	

①乗降客数が10万人以上の駅（旅客施設）

出典：大阪市統計書（令和5年度版）

順位	会社	駅	1日乗降客数	備考
1	J R	大阪	734,838	
2	阪急	大阪梅田	533,370	
3	OsakaMetro	梅田	412,368	
4	OsakaMetro	なんば	328,003	
5	J R	天王寺	264,102	
6	OsakaMetro	天王寺	238,194	
7	J R	京橋	228,988	
8	南海	なんば	222,270	
9	OsakaMetro	本町	200,963	
10	OsakaMetro	淀屋橋	199,417	
11	近鉄	大阪難波	174,838	
12	J R	鶴橋	173,380	
13	OsakaMetro	心斎橋（四ツ橋）	169,005	
14	京阪	京橋	161,370	
15	OsakaMetro	東梅田	158,382	
16	阪神	大阪梅田	157,180	
17	近鉄	大阪阿部野橋	152,494	
18	近鉄	鶴橋	150,872	
19	OsakaMetro	新大阪	139,897	
20	J R	新大阪	137,990	
21	J R	新今宮	121,968	
22	OsakaMetro	西梅田	105,533	
23	京阪	淀屋橋	103,132	
24	OsakaMetro	堺筋本町	102,225	
25	OsakaMetro	谷町四丁目	91,038	
26	南海	新今宮	90,144	

網掛けは既存の25地区に含まれる駅

②他社線への乗り換えが多い駅（旅客施設）

出典：大阪市統計書（令和5年度版）

順位	会社	路線数	駅	1日乗降客数	備考
1	JR、阪急、阪神、OsakaMetro	7	大阪梅田	2,185,147	
2	JR、OsakaMetro、近鉄、阪神、南海	5	なんば	794,305	
3	JR、OsakaMetro、近鉄、阪堺	5	天王寺・阿倍野	684,972	
4	JR、OsakaMetro、京阪	3	京橋	423,630	
5	JR、OsakaMetro、近鉄	3	鶴橋	350,900	
6	OsakaMetro、京阪	3	淀屋橋	306,131	
7	JR、OsakaMetro	2	新大阪	262,195	
8	JR、OsakaMetro、南海	3	新今宮	245,949	
9	OsakaMetro、南海	2	天下茶屋	138,537	
10	OsakaMetro、近鉄	2	大阪上本町	132,170	
11	OsakaMetro、京阪	2	天満橋	130,077	
12	JR、OsakaMetro	2	南森町	124,802	
13	OsakaMetro、近鉄	2	日本橋	113,472	
14	JR、OsakaMetro	2	弁天町	106,629	
15	OsakaMetro、京阪	3	北浜	102,157	
16	OsakaMetro、阪急	2	南方	101,800	
17	JR、阪神	2	西九条	101,446	
18	JR、阪神	3	福島	82,714	
19	JR、OsakaMetro、阪神	3	野田阪神	80,798	
20	JR、OsakaMetro、阪神	4	大正	78,136	
21	JR、OsakaMetro	2	森ノ宮	77,198	
22	JR、OsakaMetro	2	天満	65,515	
23	JR、阪急	2	淡路	59,460	
24	JR、OsakaMetro	2	玉造	45,472	
25	JR、OsakaMetro	2	長居	43,174	
26	OsakaMetro、阪神	2	九条	39,607	
27	JR、OsakaMetro、京阪	3	野江	37,838	
28	JR、OsakaMetro	2	野田	33,382	
29	JR、OsakaMetro	2	鳴野	32,467	
30	OsakaMetro、京阪	2	関目	28,123	
31	OsakaMetro、阪神、南海	3	桜川	23,210	

網掛けは既存の25地区に含まれる駅

③高齢者、障がい者等が利用する施設

年間利用人数

出典：福祉事業統計集（令和 5 年度版）、各施設公表資料

[illegible]