





## 大阪市会議場&屋上 イケフェス大阪特別ガイドツアー | 参加者数 90名

市会事務局職員及び都市整備局職員の案内による、議長公室や市会議場、屋上等をめぐるガイドツアーを実施

実施日時：10月25日（土） ①10時30分～ ②13時～ ③15時～（各60分）

参加方法：先着順（朝10時から整理券を配布） 定員：各回30名



## 公開時の様子



市会議長公室



市会第1委員会室



市会運営委員会室



市会展示コーナー



市会議場



屋上



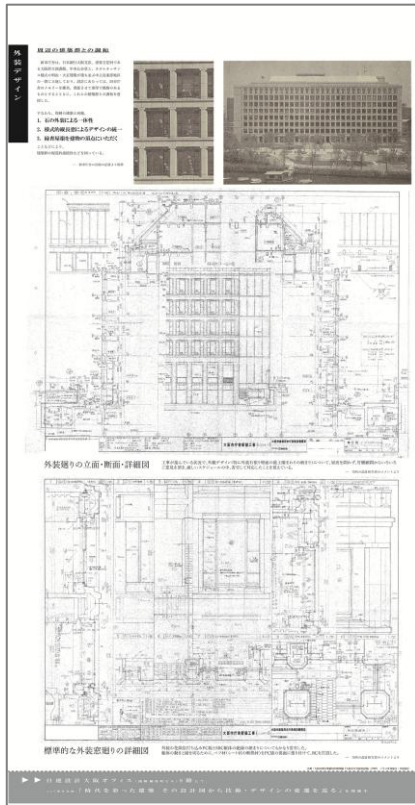
屋上



屋上（みおつくしの鐘）



大 阪市庁舎の建築・歴史紹介  
(協力：一般社団法人日本建設業連合会、株式会社日建設計)



大阪市の歴史と進化 (株式会社日建設計作成)



日建連表彰 BCS賞 第28回受賞作品『大阪市庁舎』 (日本建設業連合会提供)

公開時の様子 (正面玄関ホール)



撮影 西岡潔



撮影 西岡潔



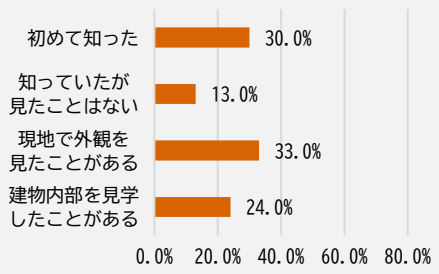
撮影 西岡潔

# 地域魅力創出建築物修景事業 シールアンケート

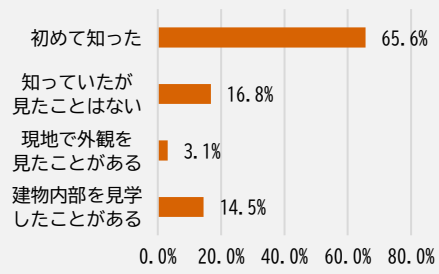
地域魅力創出建築物修景事業のパネル展では、修景補助を行った建物について認知度に関するシールアンケートを実施。修景を行った建物オーナー・関係者に多くのメッセージが寄せられました。



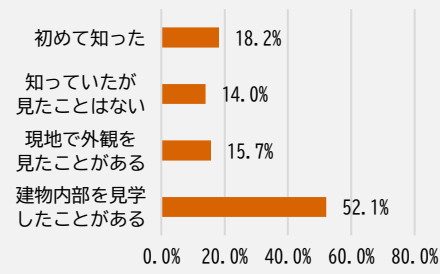
今橋ビルディング



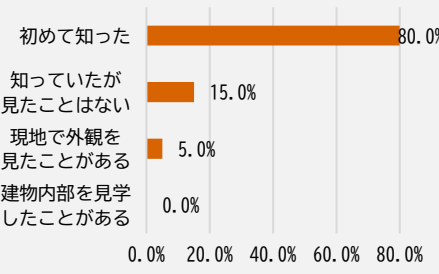
源ヶ橋温泉



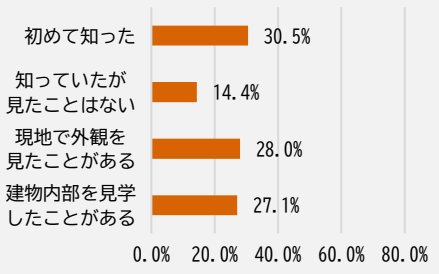
船場ビルディング



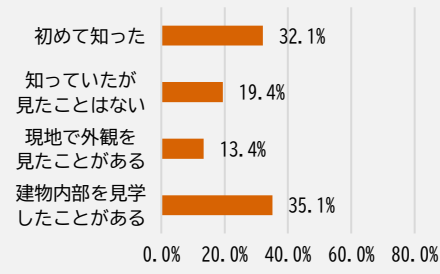
西川家長屋



日本基督教団 浪花教会



日本聖公会 川口基督教会



あなたが見学してみたい  
修景建物は？  
(ひとり3つまで投票可)

## 投票結果ランキング

- 1位 鯛よし百番
- 2位 浪花組本社ビル
- 3位 萬代家住宅

## 修景を行った建物オーナー・関係者へのメッセージ



魅力的な建物を残してくれて、  
公開してくれてありがとう

ツアー見学大変貴重な時間でした  
ありがとうございます

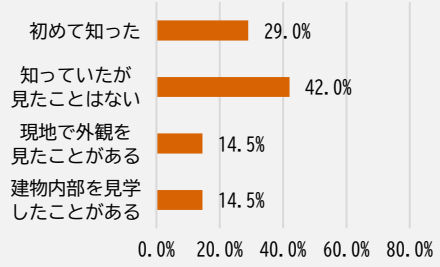
素敵な建物を見て  
癒されました

オーナーのお話が  
楽しかったです

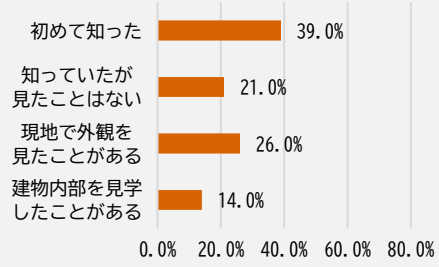
内部見学の機会を作って下さって  
ありがとうございます



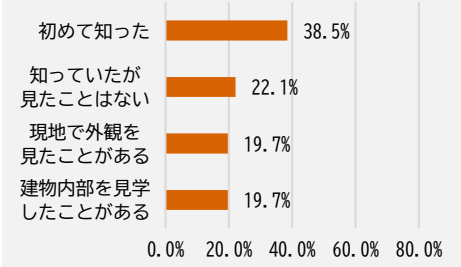
鯛よし百番



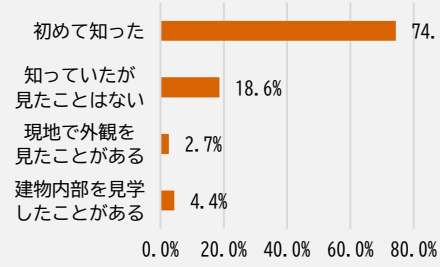
井池繊維会館



浪花組本社ビル



萬代家住宅



アンケート回答者に配布した「修景建物カード」(一例)



井池繊維会館  
(国登録有形文化財)



所在地：中央区  
建築年：大正11年（1922年）

大阪市地域魅力創出建築物修繕事業を活用した建築物です。



鯛よし百番  
(国登録有形文化財)



所在地：西成区  
建築年：大正末期～昭和初期

大阪市地域魅力創出建築物修繕事業を活用した建築物です。



日本聖公会 川口基督教会  
(大阪府指定文化財)



所在地：西区  
建築年：大正9年（1920年）

大阪市地域魅力創出建築物修繕事業を活用した建築物です。



萬代家住宅  
(国登録有形文化財)



所在地：阿倍野区  
建築年：昭和14年（1939年）

大阪市地域魅力創出建築物修繕事業を活用した建築物です。

素敵な建物を守りつないでくれてありがとうございます

美しく保って守ってくださってありがとうございます。

ステキな建物がよりステキに！すばらしいと思います

現地に行ってみてみたくなりました。

建物の魅力を未来に引継ぎ、大阪がもっと明るくなりますように

この先100年も受け継がれることを願っています

素敵な建物がいっぱいあることを知りました。今度見に行きたいと思います

可能な限り大阪の良き建物残って欲しいです。ありがとうございます

住んでいても知らない場所・建築がたくさんありました。

建築の良さを知ることができよかったです。

都 市整備局の取り組み紹介

公共建築室のしごと紹介 | 大阪市都市整備局 公共建築課

公共建築室の業務内容や、設計・工事監理を行った公共施設（中之島小中一貫校、豊臣期石垣公開施設など）について、パネルや資料で紹介しました。



耐震模型「ぶるる」展示&体験 | 大阪市都市整備局 防災・耐震化計画グループ

建築物の耐震化促進の普及啓発として、地震時の建物の揺れや耐震化について実際に見て触れて学べる耐震模型「ぶるる」を展示しました。



その他の展示

みおつくしの鐘 作品展示（協力：キテミテ中之島、ドットアートキャラバン）

本庁舎屋上の「みおつくしの鐘」を模して子どもたちが制作した作品、みおつくしの鐘に込められた願いや歴史などを紹介するパネルを展示しました。



公開時の様子（東玄関ホール）



休憩コーナーほか

旧庁舎で使用されていた銘板やステンドグラスなどが展示されている市民ロビー及び東玄関ホールの一部を休憩コーナーとして開放。

開放日時： 10月25日（土）10時～17時、26日（日）10時～16時



イケフェス大阪2025特設インフォメーションを1階正面玄関ホールに設置。  
 事前申込不要で当日参加できるプログラムの案内や公式グッズ販売のほか、  
 大阪市立住まい情報センターによるこども特別企画「ミニうちづくり体験キット」の無料配布を行いました。


開設日時：10月25日（土）10時～17時、26日（日）10時～16時



撮影 西岡潔



撮影 西岡潔

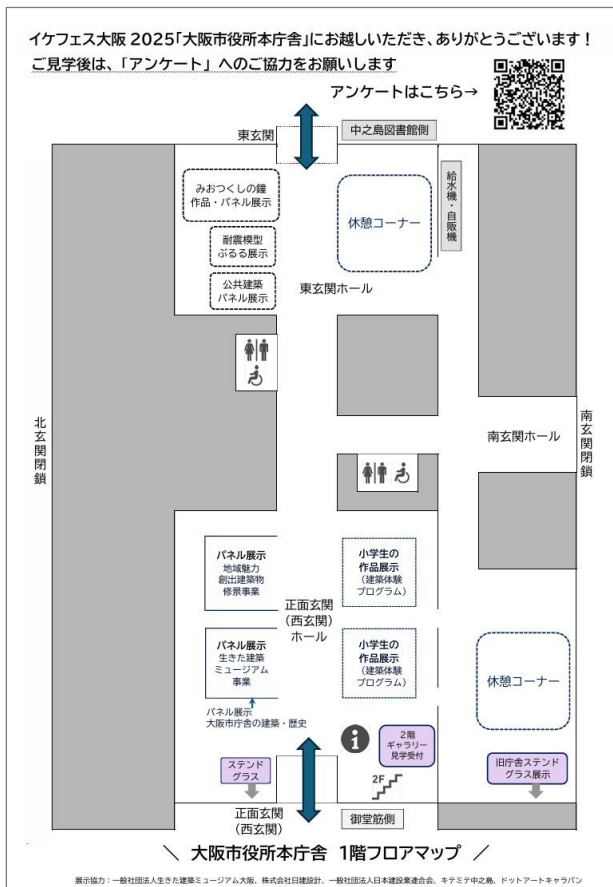


イケフェス大阪 公式グッズ 販売価格表	
表示価格はすべて税込み・1個当たりの価格です 現金でのお支払いのみとなります 売上はすべて、一般社団法人生きた建築ミュージアム大阪の 運営資金として活用いたします。	
■ 関連書籍 ■	
イケフェス大阪 2025 公式ガイドブック	1,210円
生きた建築ミュージアム大阪ペーパークラフト 01 大阪ガスビル・大阪証券取引所ビル・ダイビル本館	1,650円
生きた建築ミュージアム大阪ペーパークラフト 02 心斎橋ビッグステップ ホテルロイヤルクラシック大阪(旧新歌舞伎座)	1,650円
はじめての建築 01 大阪市中央公会堂	1,980円
■ 公式グッズ ■	
数量に限りがございますので お一人様・同一グッズ 2点までとさせていただきます。	
イケフェス大阪 2025 缶バッジ (2種類)	各 300円
イケフェス大阪 2025 ビジュアルデザインシジャン (M・L・XL)	2,500円
イケフェス大阪 2025 ビジュアルデザイントートバッグ	1,500円

配付した資料

インフォメーションでは1階フロアマップや  
事前申込不要で当日参加できるプログラム一覧を配布

1階フロアマップ



事前申込不要（当日参加できる）  
プログラム一覧（抜粋）

生きた建築ミュージアムフェスティバル大阪2025 【メイン期間 10月25日（土）・26日（日）】 ※事前申込不要のプログラム一覧 Ver.1.0  
※上記以外にはOPF/OPF+のプログラムも、必ず事前申込が必要となります。

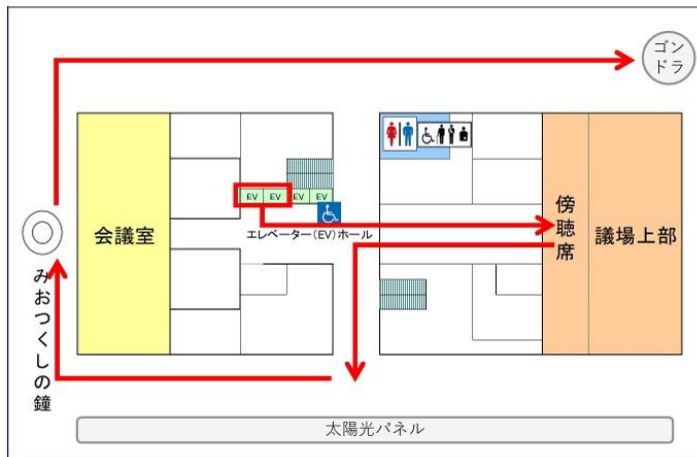
プログラム名	開催日時	開催場所	参加費	申込状況
みおつくしの種 作品・パネル展示	10月25日(土) 10:00-17:00	東玄関ホール	無料	不要
新築模型 みるる展示	10月25日(土) 10:00-17:00	東玄関ホール	無料	不要
公共建築 パネル展示	10月25日(土) 10:00-17:00	東玄関ホール	無料	不要
パネル展示 地域魅力 創出建築物 修景事業	10月25日(土) 10:00-17:00	正面玄関(西玄関)ホール	無料	不要
パネル展示 生きた建築 ミュージアム 事業	10月25日(土) 10:00-17:00	正面玄関(西玄関)ホール	無料	不要
パネル展示 大阪市庁舎の建築・歴史	10月25日(土) 10:00-17:00	正面玄関(西玄関)ホール	無料	不要
小学生の作品展示 (建築体験プログラム)	10月25日(土) 10:00-17:00	正面玄関(西玄関)ホール	無料	不要
2階 キッズライオン見学受付	10月25日(土) 10:00-17:00	2F	無料	不要
旧庁舎スタンドクラス展示	10月25日(土) 10:00-17:00	旧庁舎	無料	不要

議場&屋上ツアーのルート・説明パネル




案内ルート



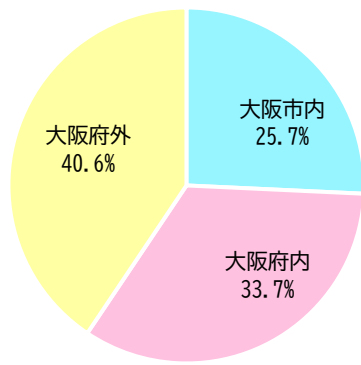
P1階（屋上）



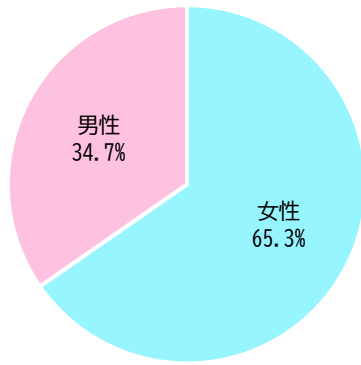
使用した説明パネル



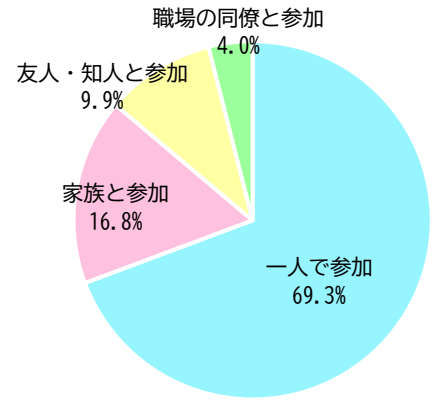
Q. お住まい



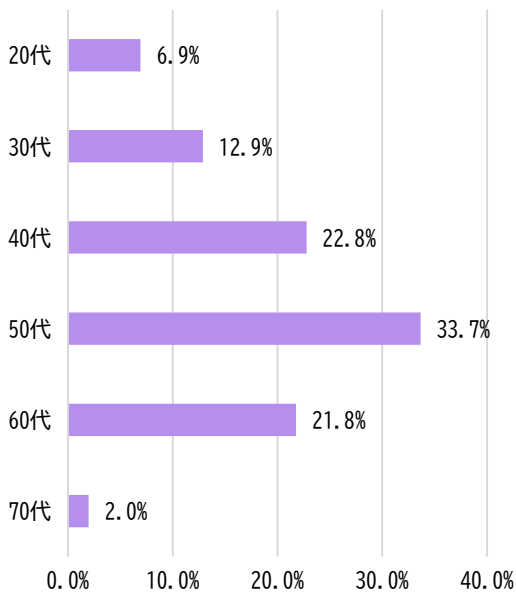
Q. 性別



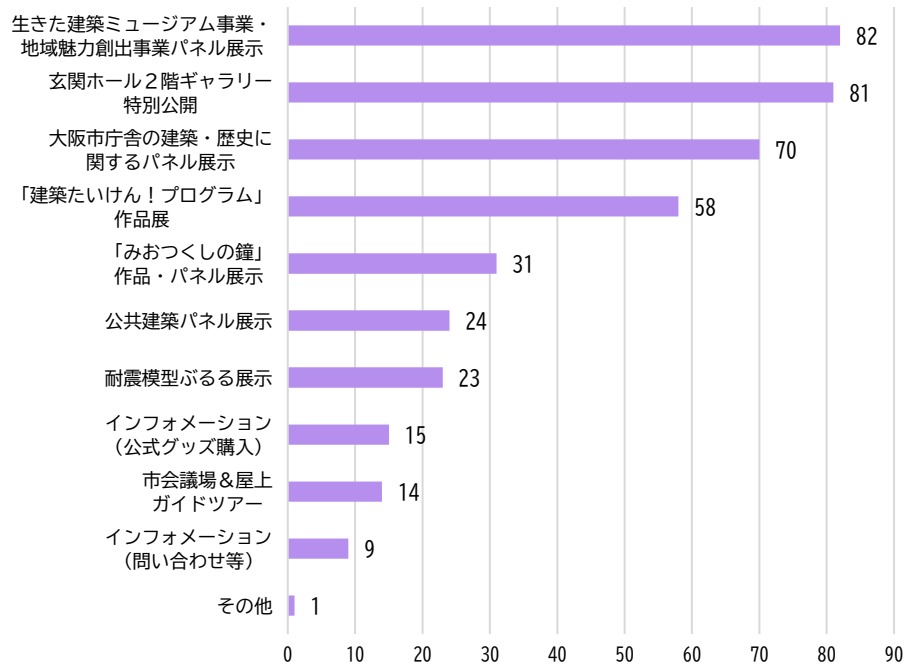
Q. 同行者はいらっしゃいますか



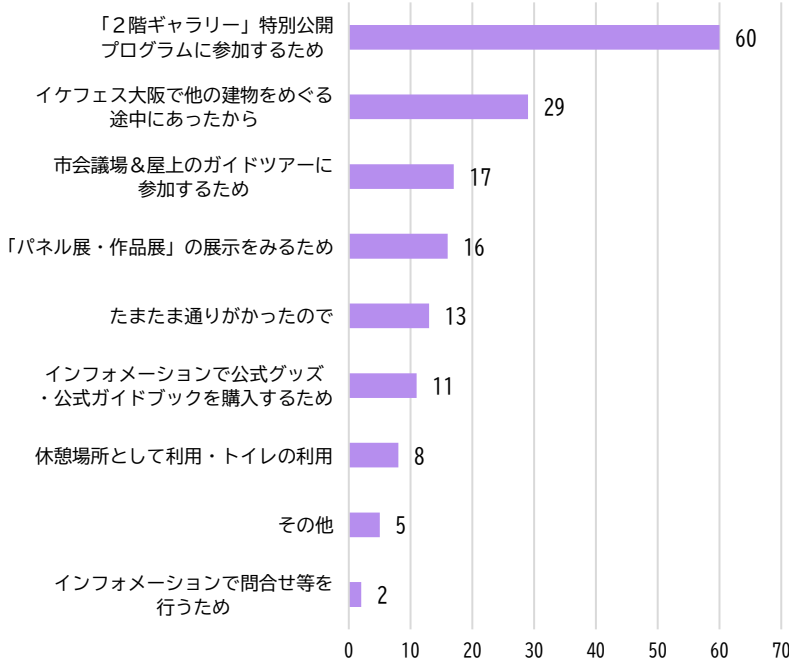
Q. 年齢



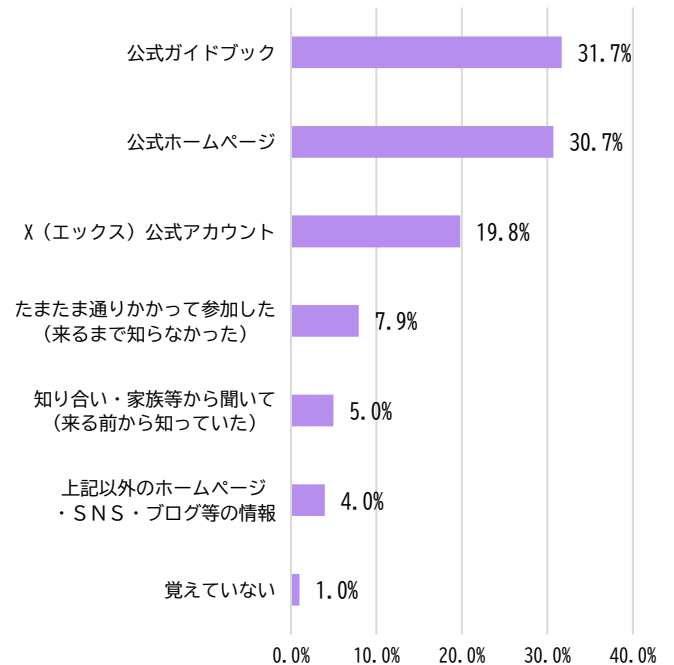
Q. 実際に参加した（見学等した）プログラムは（複数回答可）



Q. イケフェス大阪2025のプログラム「大阪役所本庁舎」に参加された理由は（複数回答可）



Q. 「大阪役所本庁舎」がイケフェス大阪に参加するという情報を一番最初に知った媒体は



## 良かったところ（抜粋）

- 2階ギャラリー見学。ステンドグラスきれいでした。
- 普段なぜか入れないロビー2階から見下ろすインテリアがよかった。
- 2階のステンドグラスから、ミャクミャクの後ろ姿が撮れたこと。
- 玄関ホールの豪華なシャンデリアが2階からより近くで見れて素晴らしかった。
- 以前から建物を訪れてみたいと思っていたので、その機会を得られたこと自体がよかった。
- イケフェス大阪は大阪市が中心になっているのに、公開しないのかな？とずっと思っていたので公開してくれて嬉しい。
- 地域の魅力ある建物のパネル展示を見て、知らなかった建物を知ることができて良かったです。
- いつも一人での参加だが、来場者分布のパネルや建物オーナーへのメッセージコーナーを見て大阪の建築を愛する人が他にもいるのだと実感することができた。
- 建築たいけんプログラムで、子供たちに建築への興味を誘う様々な施策をされていることに、興味を持ちました。
- 小学生の体験プログラム、街並みに興味を持つ子が増え、生きた教育になっていると思いました。
- 小学生の皆さんの町並みはどれも温かく優しい気持ちにあふれ、楽しそうで、安心して暮らせそうです。
- 普段非公開の屋上からの眺望とみおつくしの鐘を鳴らすという滅多にない体験ができ大変ありがたい。
- ガイドツアーで説明がわかりやすく興味深い内容だった。
- ガイドしてくださる方々が笑顔で、時にユーモアを交えてわかりやすく説明してくださったこと。
- 公式グッズがあったり、プログラムの起点としての存在がいいと思いました。耐震模型など子どもが楽しめるプログラムがたくさんあり、トイレ休憩もでき椅子もあり、最高でした。

### 良かったところランキング

- ★2階ギャラリー（29件）
- ★建築物としての市役所（14件）
- ★展示（12件）
- ★議場&屋上ツアー（11件）
- ★建築体験プログラム作品展示（5件）

## 改善が必要と思ったところ（抜粋）

- 見学ツアーだけではなくフリー？見学でももう少し内部を覗かせていただきたいです。
- 議会、屋上ツアーに参加しました。先着順と知り、整理券をもらうのに1時間以上前に並びました。事前申込にしてほしい。
- 日曜日でもツアーしてほしい。
- 当日予約のガイドツアーが満席なのか、そうでないのか、どこで申込受付するのか、よくわからなかった。
- 2階の特別開示を知らなかったので見に行けなかった。2階の階段前に案内掲示が欲しかった。
- 大阪市の建物の変遷などの資料を見なかった。
- 建築の特徴やアピールポイントを聞きたかった。
- 玄関ホール2階ギャラリー特別公開の階段下の荷物が写真に写り込み残念。
- 人が増えると、立てかけてあるパネル等がこけたりするかもと思いました。
- 南北の入り口も美しいのでどちらかだけでも照明を付けていただきたい。
- 英語で話す参加者がいたので英語で説明できる人の配置がいると思った。
- エレベーターホールも興味深い造りだったので、写真を撮って良い場所を教えてください。

### 意見の多かった改善点

- ★議場&屋上ツアーの拡大・改善（15件）
- ★現地での案内充実（5件）
- ★建物としての市役所の紹介充実（5件）
- ★設営場所の改善（5件）
- ※特になし（45件）

## 来年以降に公開してほしい部屋・実施してほしいプログラム（抜粋）

- 可能であれば日曜日でもガイドツアーをしていただきたいです。
- 市会議場の公開は続けてほしい。
- 先着順ガイドツアーの回数を増やしてほしい。
- 市長室を見たい。
- 大阪市の取組がもっとわかると良いと思います。
- 今の庁舎になるときの歴史ですとか前の庁舎がこうだったよとか、そのあたりの展示企画などぜひご検討お願いします。
- 記者会見をするところを公開してほしい。映像展示もあってもいいかもです。
- 普段行けないところがあれば行ってみたいです。食堂とか…(あれば)
- 普段、行くことが出来ないの、公開可能な場所を見学してみたいです。きっと、もっと市政を身近に感じられると思います。
- 今年のプログラムで大変満足しています。ありがとうございました。

### 来年してほしいランキング

- ★議場&屋上（24件）  
（参加枠拡大・フリー公開含む）
- ★市長室の公開（8件）
- ★新たな展示（7件）
- ★普段入れないところの特別公開（7件）
- ★今年の内容を続けてほしい（6件）

