



## 目 次

1. ご注意	P1
2. 補助対象内容について	P2
3. 手続きの流れ	P6
4. [①事前相談]	P8
5. [②事前協議]に必要な書類及び記入例<地域まちづくり活用型のみ>	P9
6. [③補助金の交付申請]に必要な書類及び記入例	P11
7. [④実績報告]に必要な書類及び記入例	P27
8. [⑤補助金の請求]に必要な書類及び記入例	P41
9. [補助金交付変更申請・変更承認申請]に必要な書類及び記入例	P43
10. 補助事業を廃止する場合に必要な書類及び記入例	P47
11. 代理受領の手続きについて	P49
12. 耐震改修促進税制について	P52

## ご注意（申請の前にご確認ください）

- (1) 原則、補助金の交付決定通知を受けた後に契約してください。通知を受ける前にインスペクション・耐震診断の契約または着手、耐震改修設計の契約を行った場合、補助を受けることができなくなります。
- (2) インスペクションのみの申請からインスペクション＋耐震診断（耐震診断費補助制度Ⅰ型）への変更や、インスペクション＋パッケージ耐震診断（耐震診断費補助制度Ⅱ型）への変更等はできませんので、実施したい事業種別を十分検討してからお申込みください。
- (3) 各種申請手続きは、必要書類を作成のうえ、窓口（表紙記載）までご持参いただくか、郵送してください。
- (4) 地域まちづくり活用型におけるインスペクション、耐震診断、耐震改修設計については区役所との事前協議が必要です。
- (5) 補助金の支払いは、補助事業の完了後、補助金額が確定してからとなります。補助金の交付決定通知を受けていても、インスペクション等を取りやめた場合、適正に補助事業が行われていない場合などは、補助金は支払われません。
- (6) 本補助事業については、各年度の予算の範囲内で補助します。よって、予算執行の状況により、年度途中であっても、補助申請の受付を終了することがありますのでご了承ください。
- (7) 申請書類は、黒インク又は黒ボールペンで記入してください。（鉛筆や消せるインクは使用しないでください。）
- (8) 申請書類に訂正が必要となった場合は、原則として以下のいずれかにより対応してください。
  - ・訂正後のものに差しかえる。
  - ・二重取り消し線＋サイン又は訂正印（委任状（申請者の場合は申請書）にサイン又は押印がある場合のみ可）
- (9) 申請書類は、捨印での訂正はしないでください。

## 補助対象内容について

### インスペクション(既存住宅状況調査)について

#### ●既存住宅状況調査技術者の資格要件

既存住宅状況調査技術者講習\*を修了した建築士であり、かつ既存住宅状況調査に対して責任を負う者であること。

※国土交通大臣が登録し、講習実施機関が「既存住宅状況調査技術者講習登録規定」に従って実施する講習

### 耐震診断・耐震改修設計について

#### ●耐震技術者の資格要件

建築士法の規定により登録を受けている建築士事務所に所属する建築士(⑤の受講修了者で建築士以外の者を除く)であり、次のいずれかに掲げる者であること。

	木造	非木造
耐震診断技術者	<ul style="list-style-type: none"> <li>・ ① + ⑥</li> <li>・ ④ + ⑥</li> <li>・ ⑤</li> <li>・ ⑥ (木質系工業化住宅に限る)</li> </ul>	<ul style="list-style-type: none"> <li>・ ② + ⑥</li> </ul>
耐震改修設計技術者	<ul style="list-style-type: none"> <li>・ ① + ③ + ⑥</li> <li>・ ④ + ⑥</li> <li>・ ⑤ + ⑥</li> <li>・ ⑥ (木質系工業化住宅に限る)</li> </ul>	<ul style="list-style-type: none"> <li>・ ② + ⑥</li> </ul>

凡例)① 規則<sup>※1</sup> 第5条第1項第1号に規定する「木造耐震診断資格者講習」<sup>※2</sup>の受講修了者

② 規則<sup>※1</sup> 第5条第1項各号のいずれかに該当する者

③ (一財)日本建築防災協会が主催する「木造住宅の耐震改修技術者講習会」の受講修了者

④ (一財)日本建築防災協会が平成 24 年度及び平成 25 年度に主催又は共催した「木造住宅の耐震診断と補強方法講習会」の受講修了者

⑤ (公社)大阪府建築士会等が主催する「既存木造住宅の耐震診断・改修講習会(平成 24 年度以降に開催されたものに限る。)」の受講修了者

⑥ 補助対象となる住宅の設計又は工事監理を行うことができる建築士資格を有する者

※1 建築物の耐震改修の促進に関する法律施行規則(平成7年建設省令第 28 号)

※2 (一財)日本建築防災協会が平成 26 年度以降に主催する「国土交通大臣登録 耐震診断資格者講習」等

#### ●耐震診断基準 次のいずれかの方法に基づいて行われる耐震改修工事であること。

##### 【木造住宅】

- ・ 一般財団法人日本建築防災協会による「2012年改訂版 木造住宅の耐震診断と補強方法」または「2025年改訂版 木造住宅の耐震診断と補強方法」に定める「一般診断法」又は「精密診断法」
- ・ 大阪府及び一般社団法人日本建築構造技術者協会の監修による「大阪府木造住宅の限界耐力計算による耐震診断・耐震改修に関する簡易計算マニュアル」に定める計算法
- ・ 一般社団法人プレハブ建築協会による「木質系工業化住宅の耐震診断法」

##### 【非木造住宅】

- ・ 平成 18 年1月 25 日付国土交通省告示第 184 号別添「建築物の耐震診断及び耐震改修の実施について技術上の指針となるべき事項」第1第2号に定める方法
- ・ 国土交通大臣が当該方法と同等以上の効力を有すると認める方法

## ●耐震改修設計基準

住宅再生型においては次のいずれかに該当する設計であること。

### 【木造住宅】

- ・耐震診断の結果、上部構造評点が 1.0 未満と判断されたものについて、各階ともに上部構造評点を 1.0 以上の評価区分まで耐震性を高める設計。
- ・耐震診断の結果、上部構造評点が 0.7 未満と判断されたものについて、一時的な措置として、各階ともに上部構造評点を 0.7 以上の評価区分まで耐震性を高める設計。
- ・耐震診断の結果、1 階部分の上部構造評点が 1.0 未満と判断されたものについて、一時的な措置として、1 階のみ上部構造評点を 1.0 以上の評価区分まで耐震性を高める設計。
- ・耐震診断の結果、最大応答変位が層間変形角で 30 分の1を超え、軸組を構成する耐震要素によって倒壊のおそれがあると判定されたもの又は最大応答変位が 15 分の1を超え、構法のいかんにかかわらず倒壊のおそれがあると判定されたものについて、倒壊をまぬがれるよう、最大応答変位が 30 分の1以下となるまで耐震性を高める設計(ただし、一部の軸組に変形能力のない耐震要素が含まれていても柱の軸力保持を保証する配慮がなされれば、安全限界変位を 30 分の1から 15 分の1まで延ばしてもよいこととする。)
- ・耐震診断の結果、上部構造評点が 1.0 未満と判断されたものについて、国土交通省、公的機関(一般財団法人日本建築防災協会、一般財団法人日本建築総合試験所等をいう。)又は都道府県等の確認又は評価を受けた耐震シェルターを設置するものの設計。

### 【非木造住宅】

- ・耐震診断の結果、耐震性が不足していると判断された住宅について、 $I_s$ (構造耐震指標)値を 0.6 以上の評価区分まで耐震性を高める設計。 $(I_s$ 値は耐震診断の方法や建物形状等により異なることがあります。)

地域まちづくり活用型においては次のいずれかに該当する設計であること。

### 【木造住宅】

- ・耐震診断の結果、上部構造評点が 1.0 未満と判断されたものについて、各階ともに上部構造評点を 1.0 以上の評価区分まで耐震性を高める設計。
- ・耐震診断の結果、最大応答変位が層間変形角で 30 分の1を超え、軸組を構成する耐震要素によって倒壊のおそれがあると判定されたもの又は最大応答変位が 15 分の1を超え、構法のいかんにかかわらず倒壊のおそれがあると判定されたものについて、倒壊をまぬがれるよう、最大応答変位が 30 分の1以下となるまで耐震性を高める設計(ただし、一部の軸組に変形能力のない耐震要素が含まれていても柱の軸力保持を保証する配慮がなされれば、安全限界変位を 30 分の1から 15 分の1まで延ばしてもよいこととする。)
- ・耐震診断の結果、上部構造評点が 1.0 未満と判断されたものについて、国土交通省、公的機関(一般財団法人日本建築防災協会、一般財団法人日本建築総合試験所等をいう。)又は都道府県等の確認又は評価を受けた耐震シェルターを設置するものの設計。(地域に開放する部分に設置すること)

### 【非木造住宅】

- ・耐震診断の結果、耐震性が不足していると判断された住宅について、 $I_s$ (構造耐震指標)値を 0.6 以上の評価区分まで耐震性を高める設計。 $(I_s$ 値は耐震診断の方法や建物形状等により異なることがあります。)

## 必要書類の取得方法について(参考)

### (参考)証明書のコンビニ交付サービスについて

マイナンバーカードをお持ちの大阪市民の方は、窓口よりも交付手数料が100円お得なコンビニ交付サービスを是非ご利用ください。(一部交付できない証明書があります。)詳細につきましては、大阪市ホームページをご覧ください。

(大阪市コンビニ交付HP) <https://www.city.osaka.lg.jp/shimin/page/0000284183.html>

(大阪市マイナンバーカードHP) <https://www.city.osaka.lg.jp/shimin/page/0000427409.html>

(大阪市財政局HP) <https://www.city.osaka.lg.jp/zaisei/page/0000336592.html>

**【固定資産(家屋)評価証明書の発行】**

証明書の発行については、大阪市内のすべての区役所、区役所出張所の窓口及び市税事務所で行うことができます。

※ 証明書に、建築年と共有者氏名が記載されていることが必要ですので、窓口へお伝えください。

＜税証明書の発行できる窓口について＞

(大阪市財政局HP) <https://www.city.osaka.lg.jp/zaisei/page/0000006810.html>

**【不動産登記事項証明書の発行】**

登記事項証明書(登記記録に記録されている事項の全部又は一部を証明した書面)の交付を請求する場合には、最寄りの登記所に、必要な事項を記載した請求書を提出してください。

＜登記事項証明書の発行できる窓口について＞

(法務局HP) <http://houmukyoku.moj.go.jp/osaka/index.html>

**【課税証明書の発行】**

証明書の発行については、大阪市内のすべての区役所、区役所出張所の窓口及び市税事務所で行うことができます。

＜税証明書の発行できる窓口について＞

(大阪市財政局HP) <https://www.city.osaka.lg.jp/zaisei/page/0000006810.html>

**【住民票の発行】**

住民票の写しの発行については、区役所、区役所出張所、サービスカウンター、市役所1階(住民票・戸籍関係発行証明書コーナー)の窓口で行うことができるほか、郵送による請求などでもできます。詳しくは下記ホームページをご覧ください。

＜住民票の写しの交付請求について＞

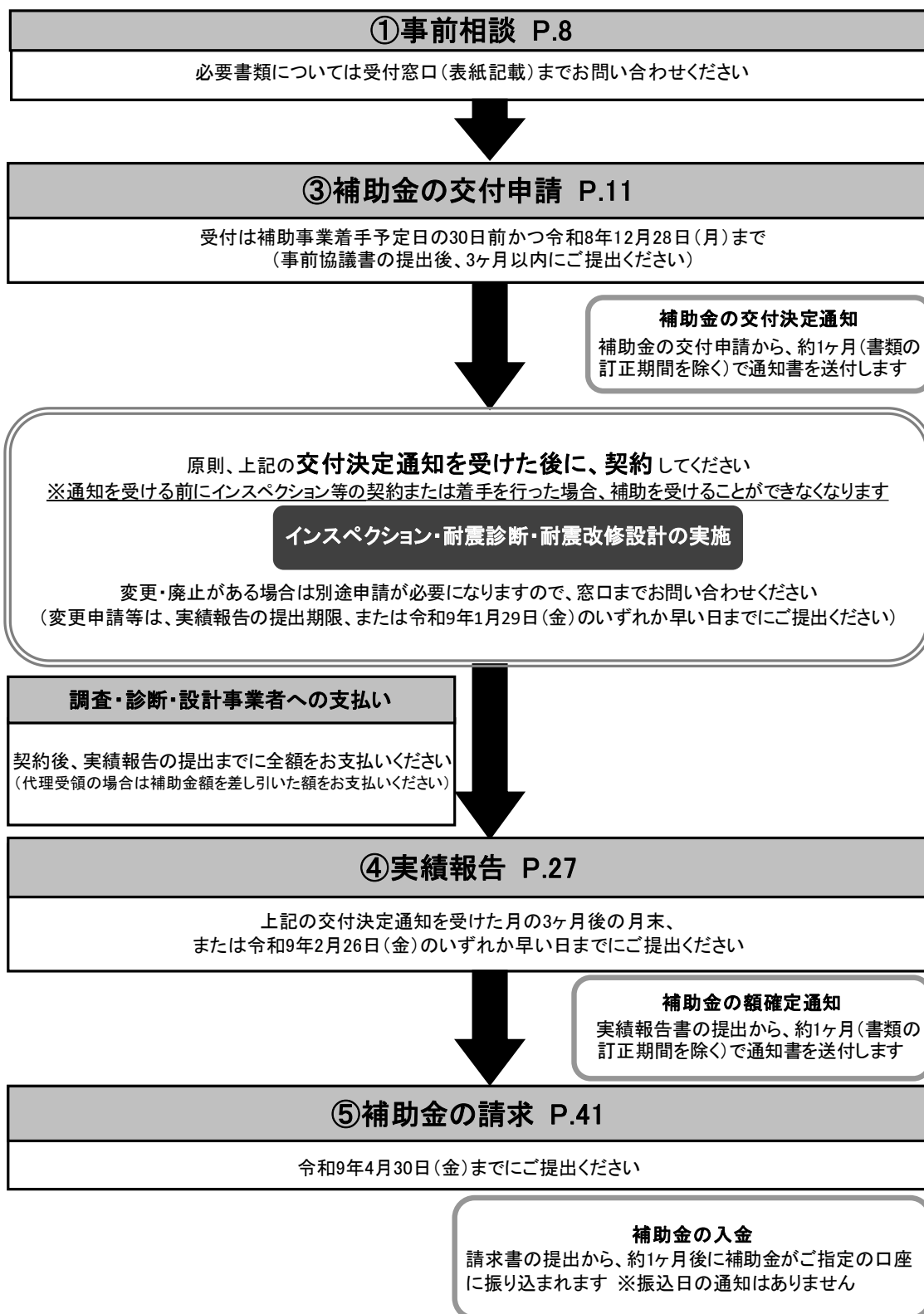
(大阪市民政局HP) <https://www.city.osaka.lg.jp/shimin/page/0000369790.html>

## 公的証明書等の有効期限

名 称	有 効 期 限 等	参 考
建物登記事項証明書	交付申請書の受付時点で、発行から3ヵ月以内のもの	
固定資産(家屋)評価証明書	<p>■ 令和8年3月31日までに証明書を発行した場合 →令和7年度の証明書</p> <p>■ 令和8年4月1日以降に証明書を発行した場合 →令和8年度の証明書</p> <p>※前々年度のもの認めません。</p>	令和8年度の固定資産(家屋)証明書は、令和8年4月1日から発行できます。
住民票 (法人の場合は、 法人登記事項証明書等)	交付申請書の受付時点で、発行から6ヵ月以内のもの	
課税(所得)証明書 (法人の場合は、 納税証明書<その2>(法人税 に係る所得金額の証明)	<p>■ 令和8年5月31日までに証明書を発行した場合 →令和7年度(令和6年度中の所得)の証明書</p> <p>■ 令和8年6月1日以降に証明書を発行した場合 →令和8年度(令和7年度中の所得)の証明書</p>	課税(所得)証明書は、前年の所得を証明するものです。新年度の課税(所得)証明書は、6月1日(土日の場合は翌開庁日)から発行可能です。 例: 令和8年度の課税(所得)証明書(令和7年度中の所得の証明)は、令和8年6月1日より発行できます。
除籍謄本	無し	※建物所有者(工事の場合は共有者を含む)が死亡している場合のみ必要です。
戸籍謄本	交付申請書の受付時点で、発行から3ヵ月以内のもの	※建物所有者(工事の場合は共有者を含む)が死亡している場合に、法定相続人全員が確認できものが必要です。
印鑑登録証明書	交付申請書の受付時点で、発行から3ヵ月以内のもの	※同意書等で、実印の押印が必要な場合のみ必要です
確定申告書の写し	申請年度の前年度のもの	※消費税仕入税額控除を行う場合のみ必要です。

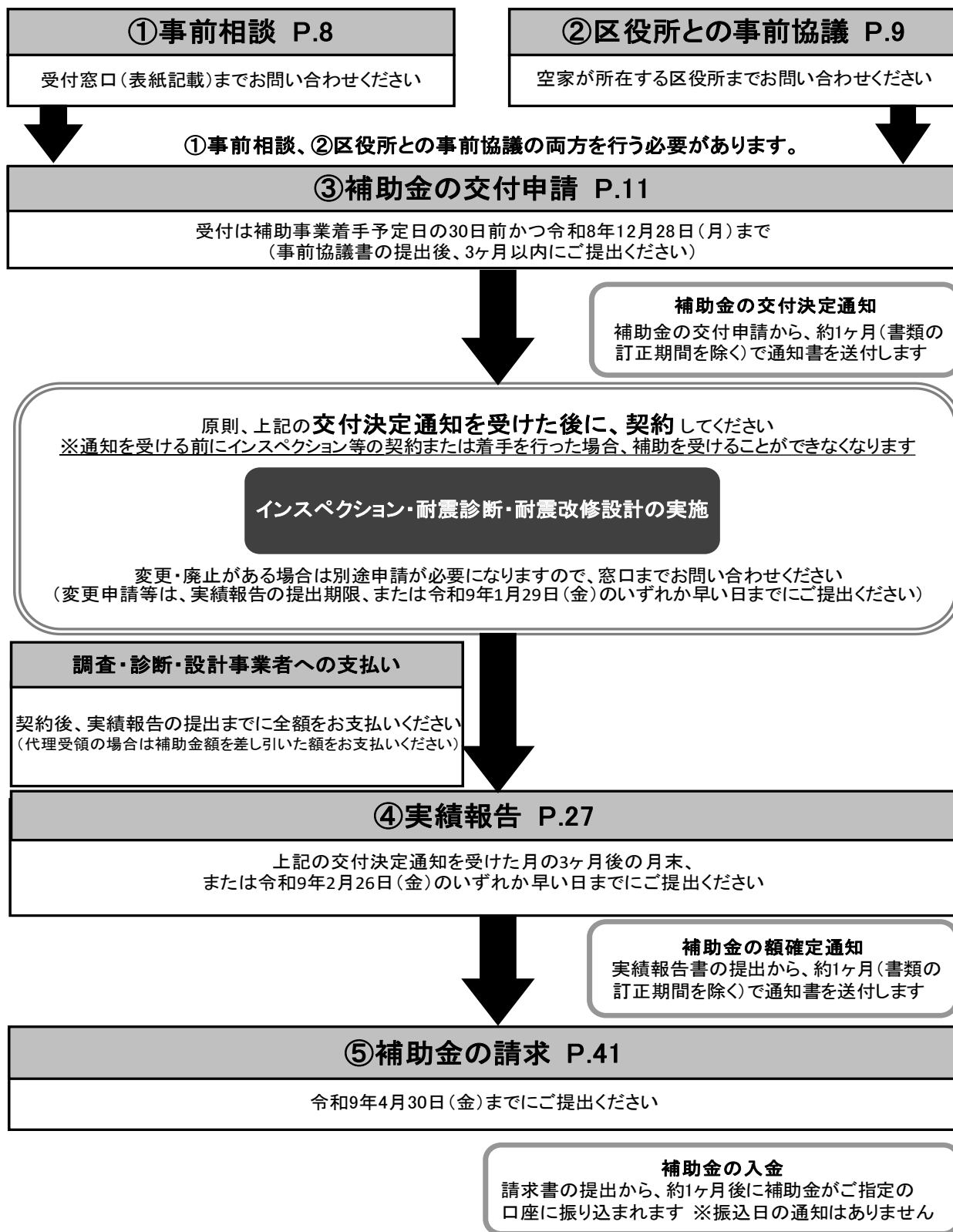
## 手続きの流れ

### ■住宅再生型の場合



※各書類の提出については、郵送・行政オンラインシステム等による提出も受け付けますので、まずは窓口までご相談ください  
※各書類のご提出が締切り直前となる場合は、必ず事前に窓口までお知らせください

## ■地域まちづくり活用型の場合



※各書類の提出については、郵送・行政オンラインシステム等による提出も受けまますので、まずは窓口までご相談ください  
 ※各書類のご提出が締切り直前となる場合は、必ず事前に窓口までお知らせください

## 〔① 事前相談〕

受付窓口(表紙記載)までお問い合わせください。補助要件の確認を行います。

### ● 提出書類一覧(受付窓口(表紙記載)あて)

①事前相談		提出部数<1部>	
1	事前相談書		
2	写真	カラー写真	建物外観を原則2方向以上から撮影
3	固定資産(家屋)評価証明書	原本又は写し提出	建物所有者全員・建築年次・棟明細が確認できること(P.16 参照) 平成12年に建築されたものにあつては、建築年月日が確認できる書類も必要
4	間取り図(簡単な手書き図面でも可)		住宅以外の用途を含む場合は、住宅部分をマーカ一等で明示

- ★ 長屋の区分所有で所有者が複数の場合は、それぞれ事前相談書を提出してください。
- ★ その他、上記以外の書類が必要になる場合があります。
- ★ 居宅の用途以外については、原則として補助対象外となります。
- ★ 店舗・事務所等の用途を含む併用住宅の場合は、半分を超える床面積が住宅であることが要件となりますのでご注意ください。
- ★ ご提出いただいた書類は返却しませんので、控えは別途ご用意ください。
- ★ 原本の写しが提出された場合、その原本の写しに疑義が生じた場合には原本の提示を求める場合があります。

### <注意事項>

- ・ 建物外観をわかりやすく写した写真を提出してください。
- ・ 1住戸の範囲が不明確な住宅については、建築図面や、戸数分の玄関、便所、台所などの写真の提出を求められることがあります。
- ・ 地域まちづくり活用型の非営利団体や活用用途については②事前協議(P.9)により確認します。詳しくは空家が所在している区役所空家相談窓口までお問い合わせ下さい。

## [②事前協議] に必要な書類及び記入例 地域まちづくり活用型の場合のみ

### ● 提出書類一覧(空家が所在する区役所あて)

②事前協議		提出部数<1部>	
1	地域まちづくり活用型に係る事前協議書	様式 B-1	
2	団体の確認書類		必要書類は区役所にご確認下さい。
3	活動計画書	様式あり	
4	付近見取図		方位・道路及び目標となる地物を明示、敷地はマーカー等すること

- ★ 事前協議の内容については、空家が所在している区役所空家相談窓口までお問い合わせください。
- ★ 様式は区役所ホームページからもダウンロードできます。
- ★ 空家所有者が申請者となる場合は、空家所有者と活動団体(非営利団体)と連名で事前協議書類を提出してください。
- ★ 非営利団体であることや改修後の用途(活動内容)について区役所で確認を行います。必要書類など、詳しくは区役所空家相談窓口までお問い合わせください。
- ★ ご提出いただいた書類は返却しませんので、控えは別途ご用意ください。



## 〔③補助金の交付申請〕に必要な書類及び記入例

### ● 受付期間

申請の受付期限は**令和8年12月28日(月)**です。ただし、予算執行の状況により、期限前に受付を終了する場合があります。

※事前相談書の提出後、3ヶ月以内に補助申請をしなかった場合は、改めて事前相談書を提出してください。

### ● 提出書類一覧(受付窓口(表紙記載)あて)

イ:インスペクション	I:耐震診断
II:耐震診断+耐震改修設計	設:耐震改修設計

補助金交付申請		*下記の順番に並べて提出してください。		提出部数<2部>		イ	I	II	設
1	補助金交付申請書	様式1	補助事業者＝補助金申請者	●	●	●	●		
2	委任状	様式あり	申請書類の提出・訂正、各種書類の受け取りを事業者へ委任する場合に提出	●	●	●	●		
3	付近見取図		方位・道路及び目標となる地物を明示、敷地はマーカー等すること	●	●	●	●		
4	誓約書	様式あり		●	●	●	●		
5	固定資産(家屋)評価証明書	原本又は 写し提出	建物所有者全員・建築年次・棟明細が確認できること 平成12年に建築されたものにあつては、 建築年月日が確認できる書類も必要 (事前相談時に提出済の場合はコピー可)	●	●	●	●		
6	法人の登記事項証明書等	原本又は 写し提出	補助事業者が法人の場合は、代表者氏名のわかる公的書類	●	●	-	-		
7	課税(所得)証明書 (申請年度(前年中の所得)のもの)	申請者のみ 原本又は 写し提出	以下のいずれかに該当する場合は不要 ・昭和56年6月1日以降に建築された建物 ・すべて貸家(自己居住もしくは親族居住が1戸でもある場合は必要) ・地域まちづくり活用型の申請	-	-	●	●		
8	建物所有者1名以上の同意書 (実印)、印鑑登録証明書	様式あり  原本又は 写し提出	賃借人、配偶者等、建物所有者以外の者が申請の場合に提出	●	●	●	●		
9	戸籍謄本、除籍謄本 等	原本又は 写し提出	・建物所有者死亡の場合に提出 建物所有者が死亡していること及び法定相続人が確認できる公的書類  ・配偶者や一親等以内の親族による申請の場合に提出 建物所有者との関係が確認できる公的書類	●	●	●	●		
10	建築確認済証及び検査済証の写し		<u>非木造</u> の場合のみ提出	-	●	●	●		

補助金交付申請			* 下記の順番に並べて提出してください。 提出部数<2部>			
			イ	I	II	設
11	インスペクション・耐震診断・改修設計 見積書の写し		●	●	●	●
12	現状の耐震診断書		-	-	-	●
	(現況写真:各部屋・劣化箇所・外観・床下・屋根裏・水まわり 等)	カラ-写真	-	-	-	●
13	既存住宅状況調査技術者の資格証の写し		●	-	-	-
	耐震診断・改修設計技術者の資格証の写し		-	●	●	●
	既存住宅状況調査技術者について 耐震診断・耐震改修設計技術者について	様式あり	●	●	●	●
14	補助金交付額算出書	様式あり	●	●	●	●

- ★ 別途、書類が必要になる場合があります（建物が不動産市場に流通しておらず、3か月以上空家であることを確認できる書類等）。
- ★ 提出部数は計2部です（正本1部・副本1部）。副本についてはコピーでも可。
- ★ ご提出いただいた書類は返却しませんので、控えは別途ご用意ください。
- ★ 原本の写しが提出された場合、その原本の写しに疑義が生じた場合には原本の提示を求める場合があります。

#### <注意事項>

- ・ 建物所有者が複数(共有名義や長屋の区分所有)の場合または法定相続人が複数いる場合は、連名による申請または代表者による申請のいずれかで行ってください。
- ・ 区分所有している長屋で、代表者による申請の場合は、他の各住戸の所有者(各住戸1名以上)の同意を得ていることを誓約書により確認します。
- ・ 連名での申請を行う場合、次の提出書類は連名用の様式を使用してください。  
「1. 補助金交付申請書」「14. 補助金交付額算出書」
- ・ 固定資産(家屋)評価証明書の建物所有者と補助事業者が異なり、その他公的書類で補助事業者の住所が確認できない場合は、現住所が確認できるもの(住民票、運転免許証の写し 等)を提出してください。
- ・ 補助事業者の転居により、公的書類と現住所が異なる場合には、従前の住所と現住所が確認できるもの(住民票等)を提出してください。

③-1 補助金交付申請書（様式1）

様式1（第5条関係、第9条関係） 【共通】

申請日(窓口受付日)を記入してください → 令和 ● 年 6 月 24 日

大 阪 補助事業者(申請者)の住所(公的書類に記載の住所)  
・氏名及びフリガナ(必ずカタカナで)を記入してください

所 大阪市北区中之島1-3-20

補助事業者 フリガナ オオサカ タロウ

氏 名 大阪 太郎

※訂正がある場合は、差し替えるか、  
二重取り消し線の上にサイン(又は押印)  
してください  
(修正液・修正テープ等による修正は  
認められません)  
※捺印はご使用いただけません

補助事業内容

補助事業  住宅再生型  地域まちづくり活用型

インспекション  
 耐震診断 (I型)  
 耐震診断・耐震改修設計 (II型)  
 耐震改修設計

インспекション等を行う建物の地名地番

2 建物所在地 (地名地番) 大阪市 北 区 中之島1丁目3番地

3 交付申請額 金 180,000 円 ← 補助金の申請額

4 構造 [ 木造・非木造 ] ← 該当する項目に○をしてください

5 住宅の建て方 [ 戸建住宅・長屋 ( 戸 ) ] ← 長屋の場合は、戸数を忘れず記入してください

6 階 数 2 階建て

7 延 べ 面 積 95.66 ← 小数点第2位まで記入 (耐震改修設計の申請の場合は建築基準法上の面積)

8 居 住 形 態 [ これから居住 ( 自己居住・貸家 ) ・これから使用 (地域まちづくりに資する用途) ]

9 申請日から30日以後の日付を記入してください → 令和 ● 年 7 月 31 日～令和 ● 年 9 月 1 日 ← 該当する項目に○をしてください

10 過去の補助制度活用状況 [ 活用した・活用していない ] ← 着手予定日から3か月後の末日または当該年度の2月末日のいずれか早い日までの日付を記入

11 空家期間 65 か月 ← 該当する項目に○をしてください

12 法令に基づく措置 [ 命じられている・命じられていない ] ← 小数点第1位まで記入 (小数点第2位を切り捨て)

13 代理受領制度受任予定者 ( 会社住所 会社名 代表者氏名 )

※代理受領制度を利用予定の方のみご記入ください。

代理受領制度を利用する場合のみ記入

<注意事項>

- ・ 建物所有者が複数(共有名義や長屋の区分所有)の場合または法定相続人が複数いる場合は、連名による申請または代表者による申請のいずれかで行ってください。(区分所有している長屋等で、代表者による申請の場合は、他の各住戸の所有者(各住戸1名以上)の同意を得ていることを誓約書により確認します。)
- ・ 書類の訂正時にサイン(又は訂正印)を使用する場合は、委任状にサイン(又は訂正印)が必要です。

## ③-2 委任状（様式あり）

委 任 状	
(代理人)	
所在地	〒 ●●●● - ●●●● <b>大阪市〇区△△ ×丁目〇番△号</b>
会社名	<b>株式会社〇〇〇建築設計事務所</b>
氏名	<b>淀屋橋 一郎</b>
電話番号	<b>( 06 ) 〇〇〇〇 - ××××</b>
E-mail	<b>kentikusekai@〇〇〇.〇〇</b>
見積書等と同じように正確にご記入ください。	
<p>私は、上記の者を代理人と定め、大阪市空家利活用改修補助事業に係る下記の権限を委任します。</p>	
記	
1 申請内容	<input checked="" type="checkbox"/> インспекション <input checked="" type="checkbox"/> 耐震診断・耐震改修設計（Ⅱ型） <input type="checkbox"/> 耐震改修工事 <input type="checkbox"/> 地域まちづくりに資する改修工事 <input type="checkbox"/> 耐震診断（Ⅰ型） <input type="checkbox"/> 耐震改修設計 <input type="checkbox"/> 性能向上に資する改修工事
2 委任事項	<ul style="list-style-type: none"> <li>・ 補助申請書類の提出に関すること</li> <li>・ 補助申請書類の訂正に関すること</li> <li>・ 通知書等各種書類の受け取りに関すること（該当するものにチェック）</li> </ul> <input type="checkbox"/> 電子メールでの受け取りを希望する <input checked="" type="checkbox"/> 上記住所へ郵送での受け取りを希望する
令和 ● 年 6 月 1 日	
委任者 (補助事業者)	住所 <b>大阪市北区中之島1-3-20</b> 氏名 <b>大阪 太郎</b>

## ＜注意事項＞

- ・ 手続きを委任される場合に必要です。
- ・ 委任事項を確認してください。
- ・ 書類の訂正時にサイン(又は訂正印)を使用する場合は、サイン(又は訂正印の押印)が必要です。
- ・ 委任状に誤記がある場合は、正しいものに差し替えるか、サイン(又は訂正印)により訂正(代理人と委任者(補助事業者)両者のサイン(又は押印)が必要)してください。

## ③-4 誓約書（様式あり）

大 阪 市 長

## 誓 約 書

この度、大阪市空家利活用改修補助事業補助金交付要綱の規定に基づく申請をするにあたり、同要綱の規定を遵守するとともに、事業の目的を理解した上で、以下のことを誓約します。

本補助事業の対象となる空家については、不動産市場に流通しておらず、3か月以上使用されていません。

また、補助金の交付を目的に、本補助事業の趣旨に反し、故意に空家としたものではありません。

本補助事業の実施は、空家の売却を前提としたものではありません。

＊区分所有の長屋で代表者申請の場合

本補助事業の対象となる建物の他の所有者より、耐震診断及び耐震改修設計に係る補助事業を行うこと及び補助事業を行うことに伴い必要な調査のために対象建物内に立ち入ることに同意を得ております。

万一、本補助事業に関わる関係者とトラブルが発生したときは、補助事業者が責任をもって対処するとともに、同要綱に違反した場合において、補助金の支払いが完了している場合には、既に大阪市から交付された補助金全額を指定された期日までに返還する責を負います。

補助事業者(申請者)の住所(公的書類に記載の住所)・氏名を記入してください。

令和 ● 年 6 月 24 日

住 所 **大阪市北区中之島1-3-20**  
 補助事業者  
 氏 名 **大阪 太郎**

③-5 固定資産(家屋)評価証明書 (原本又は写し)

固定資産(家屋)評価証明書を取得する場合、申請書記入例のとおり記入を行い、P4 に記載の窓口にご提出いただき、固定資産(家屋)評価証明書を取得してください。

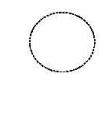
申請書記入例

固定資産(土地・**家屋**・償却資産)評価証明書交付申請書

※太枠の中に必要事項を記入(該当する□に✓)してください。

申請日	年 月 日	大阪市 長 あて
窓口へ 来られた方 (申請者)	(住所)	
	(フリガナ) (氏名)	(証明が必要な方との関係) 本人・同一世帯の親族・代理人・相続人 法人代表者・従業員・その他 ( )
	(生年月日)	年 月 日 (日中に連絡の取れる電話番号) ( ) - ( )

窓口へ来られた方は、マイナンバーカード、運転免許証、公的医療保険の資格確認書、パスポート、在留カードなどの本人であることを確認できるものをご提示ください。  
代理の方(同一世帯の親族を除く)が申請するときは、委任状または代理権限授与通知書が必要です。  
(※大阪市外にお住まいの方は、同一世帯の親族であっても委任状が必要です。)

どなたの 証明書が 必要ですか (現在の所有者)	(住所または所在地) <input type="checkbox"/> 同上	法人の証明書を、 その法人の従業員が取得 する場合、下欄に代表者 印の捺印があれば、委任 状は不要です。 ※本人確認書に加え、 従業員証や社名入りの公 的医療保険の資格確認書 の提示が必要です。
	(フリガナ) (氏名または法人名および代表者氏名) <input type="checkbox"/> 同上	
1月1日現在の 所有者 (年内に所有者の変更が あった等の場合)	(住所または所在地) <input type="checkbox"/> 同上	 法人代表者印 押印欄
	(フリガナ) (氏名または法人名)	

(注意事項)

- 1 当該年の1月1日現在の状況を証明しますので、所有権移転等により、当該年の1月1日現在の状況と異なる場合は、その旨が確認できる書類をご提示ください。
  - 2 証明書を速やかに発行できるよう、物件の所在地は登記簿上の所在地番を記載し、家屋の場合は家屋番号もあわせて記載してください。
  - 3 家屋の棟明細が必要な場合は、必要な付記事項等欄の棟明細にチェックのうえ、ご入用の証明内容を○で囲ってください。なお、明細の一棟ごとに1件分の手数料が必要になります。
- ※ 申請物件を特定できない場合、発行できないこともありますので、あらかじめご了承ください。

どなたの証明書が必要ですか	<input type="checkbox"/> 詳細証明 (価格のみ記載)	<input checked="" type="checkbox"/> 公課証明 (価格・課税標準額・税額が記載)			
必要な資産	物件の所在地 (登記簿上の所在地番)	〔償却資産の場合は、区名のみ記載してください〕	家屋番号または資産の種類	必要年度	通数
1 <input type="checkbox"/> 土地 <input checked="" type="checkbox"/> 家屋 <input type="checkbox"/> 償却資産	(区名) (町名) 区 丁目 番 番地			令和8年度	1 通
2 <input type="checkbox"/> 土地 <input type="checkbox"/> 家屋 <input type="checkbox"/> 償却資産	(区名) (町名) 区 丁目 番 番地			年度	通
3 <input type="checkbox"/> 土地 <input type="checkbox"/> 家屋 <input type="checkbox"/> 償却資産	(区名) (町名) 区 丁目 番 番地			年度	通
4 <input type="checkbox"/> 土地 <input type="checkbox"/> 家屋 <input type="checkbox"/> 償却資産	(区名) (町名) 区 丁目 番 番地			年度	通
必要な付記事項等	<input type="checkbox"/> 共有者氏名 <input type="checkbox"/> 建築年 <input type="checkbox"/> 棟明細 (棟明細のみ・合計と棟明細) <input type="checkbox"/> 滅失している旨 (滅失年 年) <input type="checkbox"/> その他 ( )				
何にお使いですか	<input type="checkbox"/> 登記申請 <input type="checkbox"/> 相続・贈与 <input type="checkbox"/> 訴訟 <input type="checkbox"/> 官公庁提出 <input type="checkbox"/> 売買 <input type="checkbox"/> 融資 <input type="checkbox"/> 資産管理 <input checked="" type="checkbox"/> その他 ( 大阪市耐震診断補助事業等の申請 )				

以下は記入しないでください					
通数	件数 無料 有料	手数料	税証番号		
土地		第 4 -			
家屋		第 5 -			

「必要な付記事項等」の項目は、下記項目をチェックしてください

共有者氏名     建築年     棟明細(棟詳細のみ・合計と棟明細)  
 滅失している旨(滅失年 年)     その他( )

その他 確認書類	委任状、媒介契約書、売買契約書、賃貸借契約書、登記簿謄本、戸籍謄本、法定相続情報 近傍類似の固定資産評価証明書交付申請書、職務上請求書、代金納付期限通知書 強制競売申立書、従業員証、その他 ( )
-------------	--

※職員記入欄  
記入しないでください  
発行 確認 交付

住所	住所	住所
氏名	氏名	氏名
住所	住所	住所
氏名	氏名	氏名
評公	評公	評公
家屋	家屋	家屋
所定	所定	所定
番号	番号	番号
年度	年度	年度
通数	通数	通数
付記	付記	付記
棟明細	要 / 不要	
発行		
確認		

家屋の評価額・相当税額などを証明します。 (証明書見本)

### 証 明 書 (家 屋)

所 有 者	住所 (所在地)	大阪市北区中之島1丁目3番20号		
	氏名 (名称)	大阪 太郎	共有人数	外 1名
家 屋 の 所 在		種 類	構 造	床 面 積 (㎡)
家 屋 番 号				令和〇年度価格 (円)
①	●●区●●1丁目●番地● 10	居宅	木・瓦・2 外 1棟	170.42 価格 ¥100,000
	上記1行目の内訳 10	居宅	木・瓦・2	155.42 価格 ¥85,000
	上記1行目の内訳	居宅	木・瓦・1	15.00 価格 15,000
		以 下 余 白		

種類が「居宅」もしくは床面積の過半が「居宅」である場合のみ補助対象となります。

上記のとおり固定資産課税台帳に登録されていることを証明します。

備 考	行内訳の価格は、価格相当額です。 共有物 持分2/3 氏名(名称)大阪 太郎 持分2/3 ② 氏名(名称)大阪 花子 持分1/3 1行目 家屋番号10 登記簿上の所在 ●●1丁目●番地●号 2行目 家屋番号10 登記簿上の所在 ●●1丁目●番地●号 1行目 昭和6年建築 ③ 2行目 昭和6年建築 3行目 昭和27年建築
--------	--

②...申請者の「必要な付記事項」の「共有者氏名」をチェックした場合に記載します。  
 ③...申請書の「必要な付記事項」の「建築年」をチェックした場合に記載します。

税証第 〇〇- 〇〇 号  
令和 〇〇年 〇〇月 〇〇日

大 阪 市 長 見 本

※ ①~③ の箇所を確認するために必要な書類です。

<注意事項>

- ・ 建築年次と共有者氏名と棟明細が記載されているものがが必要です。
- ・ 証明書の建物所有者が死亡している場合には、建物所有者が死亡していること及び法定相続人全員が確認できる公的書類(除籍謄本等)が必要です。
- ・ 平成12年に建築されたものにあつては、建築年月日まで確認できる書類が必要です。(登記事項証明書、建築確認済証等)

市町村から発行された原本又は写しの提出が必要です。(原本の写しが提出された場合、その原本の写しに疑義が生じた場合には原本の提示を求める場合があります。)

③-7 課税(所得)証明書 (原本又は写し)

**令和8年度市民税・府民税証明書**  
(令和7年中の所得証明書)

(参考)

使用目的別の証明書見本

住所	大阪府北区中之島1丁目3番20号		
納税義務者	住所(所在地)	氏名	大阪 太郎
令和8年1月1日現在の住所(所在地)	同上		

市民税・府民税額(円)		課税標準額(計)	¥2,171,000
区 分	所得割額	均等割額	税 額
市 民 税	¥84,700	¥3,500	¥88,200
府 民 税	¥21,100	¥1,800	¥22,900
			¥111,100

所得金額(円)			
給与支払金額	¥5,436,629	以下	( )
給与所得	¥3,808,800	余 白	( )
合 計	¥3,808,800		( )

所得控除額(円)			
雑 損 損	¥0	生命保険料	¥70,000
医 療 費	¥11,530	地震保険料	¥22,000
社 会 保 険 料	¥543,663	配偶者・扶養	¥660,000
小規模共済等掛金	¥0	配偶者特別	¥0
		勤 労 学 生	¥0
		基 礎 礎	¥330,000
		合 計	¥1,637,193

区 分	市民税	府 民 税	区 分	市民税	府 民 税
調 整 控 除	¥2,000	¥500	寄 附 金 税 額 控 除	¥9,339	¥2,335
配 当 控 除	¥0	¥0	外 国 税 額 控 除 等	¥0	¥0
住 宅 借 入 金 等 特 別 控 除	¥77,640	¥19,410	配 当 割 除 特 別 控 除	¥0	¥0

控除対象配偶者	扶養親族	特定	老人(内同居)	16歳未満	その他(配偶者除く)	合計(配偶者除く)	特別障害がい	その他障害がい	特別寡婦	勤労学生	事業専従者
有・控配	0人	0人(0人)	1人	1人	3人	本人該当	0人	0人	0人	0人	専従者数
											給与額等
											¥0

① (備考) 空白

(参考) 指定都市以外の所得割の標準税率に基づいた税額及び税額控除額(※この項目は証明書の提出先において使用する場合があります。)

区 分	所得割額	均等割額	税 額	年 税 額
市 民 税	¥63,500	¥3,500	¥67,000	
府 民 税	¥42,300	¥1,800	¥44,100	¥111,100

区 分	市民税	府 民 税	区 分	市民税	府 民 税
調 整 控 除	¥1,500	¥1,000	寄 附 金 税 額 控 除	¥7,004	¥4,670
配 当 控 除	¥0	¥0	外 国 税 額 控 除 等	¥0	¥0
住 宅 借 入 金 等 特 別 控 除	¥58,230	¥38,820	配 当 割 除 特 別 控 除	¥0	¥0

上記のとおり相違ないことを証明します。

税証第 - 号

令和〇〇年〇〇月〇〇日

大阪市長 見 本

※インスペクション・耐震診断 I 型の申請の場合は不要

<注意事項>

- ・申請年度(前年中の所得)または、申請年度の前年度(前々年中の所得)の課税(所得)証明書の提出が必要です。申請年度(前年中の所得)の課税(所得)証明書は、6月1日より発行できます。
- ・市町村から発行された原本又は写しの提出が必要です。(原本の写しが提出された場合、その原本の写しに疑義が生じた場合には原本の提示を求める場合があります。)

## ③-8 同意書・印鑑登録証明書（様式あり）【所有者以外が申請する場合】

(インスペクション・耐震診断・耐震改修設計用)

令和 ●年 4月 10日

大 阪 市 長

印鑑登録証明書の住所、氏名を記入してください。

(建物所有者)

住 所 **大阪市北区中之島1-3-20**

氏 名 **大阪 花子** 実印

同意書

私が所有する下記表示の建物について、次の者が補助事業者となり、大阪市空家利活用改修補助事業補助金交付要綱に基づき補助事業を行うこと及び補助事業を行うことに伴い大阪市が必要な調査及び検査のために対象建物等に立ち入ることに同意します。

また、本補助事業の実施において問題が生じたとしても、当事者間で解決し、大阪市に迷惑をかけません。

(補助事業者)

住 所 **大阪市北区中之島1-3-20**

氏 名 **大阪 太郎**

記

固定資産(家屋)評価証明書に記載されている内容を記入。

(補助対象となる建物)

家屋の所在 大阪市 **北** 区 **中之島1丁目3番地**

家屋番号 **10**

## ＜注意事項＞

- ・ 賃借人、配偶者または一親等以内の親族や非営利団体等、建物所有者以外の者が補助申請を行う場合は、建物所有者1名以上の同意書(実印)と印鑑登録証明書が必要です。
- ・ 書類の訂正箇所は、二重線の上に実印を押印してください。



### ③-13 既存住宅状況調査技術者、耐震診断・改修設計技術者の資格証の写し

#### ●既存住宅状況調査技術者の資格要件

既存住宅状況調査技術者講習<sup>※</sup>を修了した建築士であり、かつ既存住宅状況調査に対して責任を負う者であること。

※国土交通大臣が登録し、講習実施機関が「既存住宅状況調査技術者講習登録規定」に従って実施する講習

#### ●耐震技術者の資格要件

下記のいずれかの資格を証明できる書類が必要です。

建築士法の規定により登録を受けている建築士事務所に所属する建築士(⑤の受講修了者で建築士以外の者を除く)であり、次のいずれかに掲げる者であること。

	木造	非木造
耐震診断技術者	<ul style="list-style-type: none"> <li>・ ① + ⑥</li> <li>・ ④ + ⑥</li> <li>・ ⑤</li> <li>・ ⑥ (木質系工業化住宅に限る)</li> </ul>	<ul style="list-style-type: none"> <li>・ ② + ⑥</li> </ul>
耐震改修設計技術者	<ul style="list-style-type: none"> <li>・ ① + ③ + ⑥</li> <li>・ ④ + ⑥</li> <li>・ ⑤ + ⑥</li> <li>・ ⑥ (木質系工業化住宅に限る)</li> </ul>	<ul style="list-style-type: none"> <li>・ ② + ⑥</li> </ul>

凡例 ① 規則<sup>※1</sup> 第5条第1項第1号に規定する「木造耐震診断資格者講習」<sup>※2</sup>の受講修了者

② 規則<sup>※1</sup> 第5条第1項各号のいずれかに該当する者

③ (一財)日本建築防災協会が主催する「木造住宅の耐震改修技術者講習会」の受講修了者

④ (一財)日本建築防災協会が平成24年度及び平成25年度に主催又は共催した「木造住宅の耐震診断と補強方法講習会」の受講修了者

⑤ (公社)大阪府建築士会等が主催する「既存木造住宅の耐震診断・改修講習会(平成24年度以降に開催されたものに限る。)」の受講修了者

⑥ 補助対象となる住宅の設計又は工事監理を行うことができる建築士資格を有する者

※1 建築物の耐震改修の促進に関する法律施行規則(平成7年建設省令第28号)

※2 (一財)日本建築防災協会が平成26年度以降に主催する「国土交通大臣登録 耐震診断資格者講習」等

インスペクションの場合

#### ○既存住宅状況調査技術者について

既存住宅状況調査 技術者氏名	● ● ● ●
所属する建築士事務所等	
会 社 名	<b>株式会社○○○建築設計事務所</b>
各種許可登録	<input checked="" type="checkbox"/> 建築士事務所登録 大阪府知事登録 ( ● ) 第 ●●●●● 号 知事登録 ( ) 第            号  <input checked="" type="checkbox"/> 建設業登録 国土交通大臣許可 ( 般 - ●● ) 第 ●●●●● 号 大阪府知事登録 ( - ) 第            号 知事登録 ( - ) 第            号

大阪府以外で登録されている場合は、こちらに記入してください。

## I 型・II 型・設計の場合

## ○耐震診断・耐震改修設計技術者について

## (1) 耐震診断技術者について

耐震診断 技術者氏名	●● ●●
---------------	-------

所属する建築士事務所等

会 社 名	株式会社○○○建築設計事務所			
各種許可登録	<input checked="" type="checkbox"/> 建築士事務所登録			
	大阪府知事登録	( ● )	第 ●●●●●●	号
	知事登録	( )	第	号
	<input checked="" type="checkbox"/> 建設業登録			
	国土交通大臣許可	( 般 - ●● )	第 ●●●●●●	号
	大阪府知事登録	( - )	第	号
	知事登録	( - )	第	号

大阪府以外で登録されている場合は、こちらに記入してください。

## (2) 耐震改修設計技術者について

耐震改修設計 技術者氏名	●● ●●
-----------------	-------

所属する建築士事務所等

会 社 名	株式会社○○○建築設計事務所			
各種許可登録	<input checked="" type="checkbox"/> 建築士事務所登録			
	大阪府知事登録	( ● )	第 ●●●●●●	号
	知事登録	( )	第	号
	<input checked="" type="checkbox"/> 建設業登録			
	国土交通大臣許可	( 般 - ●● )	第 ●●●●●●	号
	大阪府知事登録	( - )	第	号
	知事登録	( - )	第	号

大阪府以外で登録されている場合は、こちらに記入してください。

## ＜注意事項＞

- 耐震改修設計費補助の場合で、耐震改修設計を行う技術者と既存状態の耐震診断を行った技術者が異なる場合は、既存状態の耐震診断を行った技術者の資格証も必要です。

## ③-14 補助金交付額算出書（様式あり）

## ●提出様式について

補助事業の内容（インスペクション、耐震診断Ⅰ型、Ⅱ型、耐震改修設計）により様式が異なりますので、該当するものを提出してください。

補助金交付額算出書<インスペクション費>		
補助事業者名	大阪 太郎	
調査対象となる戸数	A	1 戸
	金額	備考
インスペクション費（税込）	B	60,000 円 見積り金額のうち 補助対象となる金額 ※消費税仕入税額控除を行う場合は、 税抜き金額
補助率50%より B×1/2	C1	30,000 円 1円未満切捨 補助はインスペクションに要する 費用の1/2以内とする。
補助金上限額の算定	C2	30,000 円 30,000 × 戸数(A)
補助金交付申請額 （千円未満切捨）		30,000 円 C1とC2のうち小さい方の金額 （千円未満切捨）

※上記のものはあくまでも、記入例です。  
見積り金額により、金額が異なる場合があります。

## 補助金交付額算出書&lt;耐震診断費&gt;

補助金交付申請書(様式1)の  
延べ面積をご記入ください。

補助事業者名	大阪 太郎							
延べ面積・戸数	延べ面積	A	95.66	m <sup>2</sup>	戸数	B	1	戸

	金額		備考
耐震診断費(税込)	C	55,000	円 見積書の金額のうち 補助対象となる金額 ※消費税仕入税額控除を行う場 合は、税抜き金額

○耐震診断費 m <sup>2</sup> 単価(税込)	D	575	円 D = C ÷ 延べ面積(A) (1円未満切上げ)
<ul style="list-style-type: none"> <li>• Dが1,100円以内の場合は、Cの金額をEに記入する。</li> <li>• Dが1,101円以上の場合は、1,100円×延べ面積(A)をEに記入する。</li> </ul>	E	55,000	円 耐震診断に要する費用は1,100円/m <sup>2</sup> 以内を限度とする。
<ul style="list-style-type: none"> <li>• 補助率10/11より E×10/11</li> </ul>	F1	50,000	円 補助は耐震診断に要する費用の10/11以内とする。 (1円未満切捨て)
1棟当たりの補助金の算定	F2	50,000	円 50,000 × 戸数(B)
	F3	200,000	円 1棟あたり最大20万円
補助金交付申請額 (千円未満切捨)		50,000	円 上記F1~F3で最も小さい額 (1,000円未満切捨て)

※上記のものはあくまでも、記入例です。

見積り金額・申請物件の面積などにより、金額が異なる場合があります。

## 補助金交付額算出書&lt;耐震診断・改修設計費

補助金交付申請書(様式1)の  
延べ面積をご記入ください。

補助事業者名		大阪 太郎							
延べ面積・戸数		延べ面積	A	95.66	m <sup>2</sup>	戸数	B	1	戸
		金 額			備 考				
耐震診断費 (税込)	C	55,000 円			耐震診断費の見積り金額のうち補助対象となる金額 ※消費税仕入税額控除を行う場合は、税抜き金額				
耐震診断費 m <sup>2</sup> 単価 (税込)	D	575 円			D = C ÷ 延べ面積(A) (1円未満切上げ)				
<ul style="list-style-type: none"> <li>• Dが1,100円以内の場合は、Cの金額をEに記入する。</li> <li>• Dが1,101円以上の場合は、1,100円×延べ面積(A)をEに記入する。</li> </ul>	E	55,000 円			耐震診断に要する費用は1,100円/m <sup>2</sup> 以内を限度とする。				
補助率 10/11 より E×10/11	F1	50,000 円			補助は耐震診断に要する費用の10/11以内とする。 (1円未満切捨て)				
1棟当たりの補助金の算定	F2	50,000 円			50,000 × 戸数(B)				
	F3	200,000 円			1棟あたり最大20万円				
耐震診断費 補助金交付申請額 (千円未満切捨)	G	50,000 円			上記F1~F3で最も小さい額(千円未満切捨て)				
耐震改修設計費 (税込)	H	150,000 円			耐震改修設計費の見積り金額のうち補助対象となる金額 ※消費税仕入税額控除を行う場合は、税抜き金額				
H × 2/3	I1	100,000 円			補助は耐震設計に要する費用の2/3以内とする。 (1円未満切捨て)				
1棟当たりの補助金の算定	I2	100,000 円			100,000円×戸数(B)				
	I3	180,000 円			1棟あたり最大18万円				
耐震改修設計費 補助金交付申請額 (千円未満切捨)	J	100,000 円			上記I1~I3で最も小さい額 (千円未満切捨て)				
補助金交付申請額		150,000 円			G + J				

※上記のものはあくまでも、記入例です。

見積り金額・申請物件の面積などにより、金額が異なる場合があります。

## 補助金交付額算出書〈耐震改修設計費〉

補助事業者名	大阪 太郎		
戸数	A	1	戸

	金額		備考
耐震改修設計費（税込）	B	150,000 円	耐震改修設計費の見積り金額のうち、補助対象となる金額 ※消費税仕入税額控除を行う場合は、税抜き金額
$B \times 2/3$	C1	100,000 円	補助は耐震設計に要する費用の2/3以内とする。 (1円未満切捨て)
1棟当たりの補助金の算定	C2	100,000 円	100,000円×戸数(A)
	C3	180,000 円	1棟当たり最大18万円
補助金交付申請額		100,000 円	上記C1～C3で最も小さい額 (千円未満切捨て)

※上記のものはあくまでも、記入例です。  
見積り金額により、金額が異なる場合があります。

## 〔④実績報告〕に必要な書類及び記入例

### ● 提出期限

事業が完了しましたら、速やかに提出してください。（原則、交付決定通知書に記載された期限までに提出してください。）

※交付変更決定通知や変更承認通知を受けた場合は、変更通知書に記載された期限まで。

### 変更申請および廃止申請について

・期限や申請内容など、交付決定された条件から変更する場合は、変更申請が必要です。

・事業を止める場合は、廃止申請が必要です。

（提出期限は、原則、実績報告書の提出期限又は令和9年1月29日（金）のいずれか早い日まで）

### ● 提出書類一覧

イ：インスペクション Ⅱ：耐震診断＋耐震改修設計	Ⅰ：耐震診断 設：耐震改修設計
-----------------------------	--------------------

④実績報告		*下記の順番に並べて提出してください。		提出部数<2部>					
No.	書類名	様式	備考	イ	Ⅰ	Ⅱ	設		
1	実績報告書	様式4	補助事業者＝補助金申請者	●	●	●	●		
2	実績説明書	様式あり		●	●	●	●		
3	契約書の写し		契約日、契約者、契約金額がわかるようにしてください。契約書を作成せず、注文書、注文請書で契約行為を行っている場合は、両方の書類を添付してください。 また、インスペクション・耐震診断について契約を交わしていない場合は添付不要です。	—	—	●	●		
4	領収書の写し		代理受領制度を利用する場合は、但し書きに、残額は市補助金を代理受領する旨を記入(P.50 参照)	●	●	●	●		
5	耐震診断結果・耐震改修計画の説明について	様式あり		—	●	●	●		
6	インスペクション(既存住宅状況調査)報告書		現地調査内容を詳細に記入したものを添付	●	—	—	—		
	現状の耐震診断書		診断所見等、現地調査内容を詳細に記入したものを添付	—	●	●	—		
	(現況写真：各部屋・劣化箇所・外観・床下・屋根裏・水まわり等)	カラ-写真	現況写真は、撮影箇所、劣化等の内容が分かるようにコメントを記入	●	●	●	—		
7	現況図	現況平面図	A3サイズ(申請折り)	劣化箇所を記入		—	—	●	●
		求積図		申請建物の延べ面積及び必要耐力算出用床面積(現況平面図と兼用可、住宅以外の用途がある場合は、住宅部分の範囲を明示)		●	●	●	●
		基礎伏図		基礎の種別・劣化箇所を図示(現況平面図と兼用可)		—	—	●	●

④実績報告				*下記の順番に並べて提出してください。		提出部数<2部>		イ	Ⅰ	Ⅱ	設
		その他				-	●	●	●		
8	改修(補強)後の耐震診断書					-	-	●	●		
9	N値計算書				平成12年建設省告示第1460号(以下「告示」)に基づく金物を取り付ける場合は、その旨を改修平面図に記入し、省略可	-	-	●	●		
10	耐震改修計画図	改修平面図	A3サイズ (申請折り)		補強内容・設置する柱頭・柱脚金物を図示	-	-	●	●		
		求積図			現状から変更がある場合のみ(改修平面図と兼用可)	-	-	●	●		
		補強詳細図			金物の種類・釘・ビスピッチなど検査の時確認できる図面	-	-	●	●		
		基礎改修図			劣化改修を行う場合、どのように改善するのかを図示。新設基礎がある場合は新設基礎詳細図も図示	-	-	●	●		
		屋根改修図			屋根の葺き替えする場合、屋根の面積・足場の数量を図示	-	-	●	●		
		その他図面			劣化の補修内容を図示した図面(改修平面図と兼用可)	-	-	●	●		
		商品カタログ			補強部材の技術評価書の写し、告示表3の記号が確認できるもの	-	-	●	●		
11	耐震改修工事見積書の写し				単価・数量を入れたもの(見積書に計上されている数量は図面で確認できること)	-	-	●	●		
12	既存住宅状況調査技術者・耐震診断・改修設計技術者の資格証の写し				交付申請時と異なる場合のみ提出	△	△	△	△		
	耐震診断・耐震改修設計技術者について		様式あり			△	△	△	△		
13	補助金交付額算出書		様式あり		交付申請時と異なる場合のみ提出	△	△	△	△		

★ 別途、書類が必要になる場合があります。

★ 提出部数は計2部です。(正本1部・副本1部) 副本については、コピーでも可。

★ ご提出いただいた書類は返却しませんので、控えは別途ご用意ください。

★ 原本の写しが提出された場合、その原本の写しに疑義が生じた場合には原本の提示を求める場合があります。

#### <注意事項>

- ・ 補助金交付申請と同一の補助事業者(申請者)が申請を行う必要があります。
- ・ 連名での申請を行う場合、「1. 実績報告書」は連名用の様式を使用してください。

## ④-1 実績報告書（様式4）

様式4（第7条関係、第12条関係）

申請日（窓口受付日）を記入してください  
令和 ● 年 10 月 31 日

補助事業者（申請者）の住所（公的書類に記載の住所）・氏名を記入してください  
住所 大阪市北区中之島1-3-20  
氏名 大阪 太郎

大阪市 長

※訂正がある場合は、差し替えるか、二重取り消し線の上にサイン（又は押印）してください（修正液・修正テープ等による修正は認められません）  
※捺印はご使用いただけません

補助事業者

実績報告書

補助事業が完了したので、大阪市空家利活用改修補助事業補助金交付要綱の規定に基づき、下記のとおり実績を報告します。

記

1 補助事業名称 大阪市空家利活用改修補助事業  
 住宅再生型  地域まちづくり活用型

補助事業内容  インспекション  
 耐震診断（Ⅰ型）  
 耐震診断・耐震改修設計（Ⅱ型）  
 耐震改修設計

2 建物所在地（地名地番） 大阪市 北 区 中之島1丁目3番地  
インспекション等を行った建物の地名地番

3 構造  木造  非木造  
・当てはまるものに○を付けてください  
・長屋の場合は、戸数を忘れず記入してください

4 住宅の建て方  戸建住宅  長屋（ ）

5 階数 2 階建て  
建築基準法上の延べ面積を記入してください

6 延べ面積 95.66 m<sup>2</sup>

7 交付決定額 又は 交付変更決定額 金 180,000 円  
・交付決定通知書（交付変更決定通知書）の金額を記入してください  
・延べ面積が50m<sup>2</sup>未満の場合は、記入前に金額をご確認ください

8 補助金精算額 金 180,000 円

9 事業実施期間 令和 ● 年 8 月 15 日 着手  
令和 ● 年 10 月 15 日 完了  
・契約書の契約日を記入してください  
・契約を交わしていない場合は耐震診断等実施日を記入してください

領収書の日付、診断内容等の説明を受けた日、又は交付変更決定等の通知日のうち一番遅い日を記入してください

10 交付決定番号 令和 ● 年 8 月 10 日 大阪市指令都整防第 ●●●●● 号  
（交付変更決定番号） 令和 ▲ 年 月 日 大阪市指令都整防第 ●●●●● 号  
（変更承認番号） 令和 ▲ 年 月 日 大阪市指令都整防第 ●●●●● 号  
変更通知を受けられた場合は、変更の通知日と通知番号もご記入ください

11 代理受領制度受任予定者  
（会社住所）  
（会社名）  
（代表者氏名）  
代理受領制度を利用する場合のみ記入  
※代理受領制度を利用予定の方のみご記入ください。

## ＜注意事項＞

- 補助金交付申請と同一の補助事業者が申請を行う必要があります。
- 書類の訂正時にサイン（又は訂正印）を使用する場合は、委任状にサイン（又は訂正印）が必要です。

## ④-2 実績説明書（様式あり）

## ●提出様式について

補助事業の内容（インスペクション、耐震診断Ⅰ型、Ⅱ型、耐震改修設計）により様式が異なりますので、該当するものを提出してください。

## ○実績説明書【インスペクション】

## (1) 補助事業の経過

	インスペクション	
① 交付決定通知日	令和 ● 年 7 月 25 日	
② 変更通知日	令和 年 月 日	
③ 契約日	令和 ● 年 7 月 31 日	
交付決定通知日以降	(契約金額 60,000 円)	又は 契約書を交わしていない
④ 変更契約日	令和 年 月 日	契約書を交わしていない場合は○を付けてください
⑤ 着手日	令和 ● 年 7 月 31 日	
⑥ 支払日	令和 ● 年 9 月 1 日	
領収書の日付と金額を記入してください	(支払金額 60,000 円)	
	※2回以上に分けて支払った場合に記入	
	令和 年 月 日	
	(支払金額 円)	
	令和 年 月 日	
	(支払金額 円)	

## (2) インスペクション受託者

会社名	株式会社○○○建築設計事務所
-----	----------------

## &lt;注意事項&gt;

- ・記載事項については、申請書や領収書との整合をよく確認してください。

## ○実績説明書【耐震診断（I型）】

### （1）補助事業の経過

		耐震診断			
① 交付決定通知日	令和 ● 年 7 月 25 日				
② 変更通知日	令和 年 月 日				
③ 契約日	令和 ● 年 7 月 31 日				
交付決定通知日以降	契約金額 55,000 円)	又は	契約書を交わしていない		
④ 変更契約日	令和 年 月 日	又は	契約書を交わしていない		
	(契約金額 円)				
⑤ 診断着手日	令和 ● 年 7 月 31 日				
⑥ 支払日	令和 ● 年 9 月 1 日				
	(支払金額 55,000 円)				
領収書の日付と金額を記入してください。	※ 2回以上に分けて支払った場合に記入				
	令和 年 月 日				
	(支払金額 円)				
	令和 年 月 日				
	(支払金額 円)				

### （2）補助事業の成果

区分		上部構造評点	
		現況	
3階	X		
	Y		
2階	X	0.82	
	Y	1.20	
1階	X	0.40	
	Y	0.89	

### （3）耐震診断受託者

会社名	株式会社○○○建築設計事務所
-----	----------------

#### <注意事項>

- ・ 記載事項については、他の提出書類との整合をよく確認してください。

## ○実績説明書【耐震診断・耐震改修設計（Ⅱ型）】

### （1）補助事業の経過

	耐震診断		耐震改修設計	
① 交付決定通知日	令和	●年 7月 25日	同左	
② 変更通知日	令和	年 月 日	同左	
③ 契約日	令和	●年 7月 31日	令和	●年 7月 31日
	(契約金額 <b>55,000</b> 円) 又は 契約書を交わしていない (耐震診断費 円)		(契約金額 <b>150,000</b> 円)	
④ 変更契約日	令和	年 月 日	令和	年 月 日
	(契約金額 円) 又は 契約書を交わしていない (耐震診断費 円)		(契約金額 円)	
⑤ 診断着手日	令和	●年 7月 31日		
⑥ 支払日	令和	●年 9月 1日	令和	●年 9月 1日
	(支払金額 <b>55,000</b> 円) 2回以上に分けて支払った場合に記入 令和 年 月 日 (支払金額 円)		(支払金額 <b>150,000</b> 円) 令和 年 月 日 (支払金額 円)	
	令和 年 月 日 (支払金額 円)		令和 年 月 日 (支払金額 円)	

### （2）補助事業の成果

目標とする上部構造評点		<b>各階1.0以上</b>	
区分	上部構造評点		改修概要
	従前	従後	
3階	X		<ul style="list-style-type: none"> <li>・上部構造評点を引き上げる改修内容を記入してください</li> <li>・主要なもの(屋根・壁・基礎等)のみを記入してください</li> <li>・屋根の改修は最上階に、基礎の改修は1階に記載してください</li> </ul>
	Y		
2階	X	<b>0.82</b>	<b>屋根：カラーベストコロニアル葺</b> <b>壁：耐力壁新設、構造用合板・筋かいによる補強</b>
	Y	<b>1.20</b>	
1階	X	<b>0.40</b>	<b>基礎：柱設置部に鉄筋コンクリート基礎 新設</b> <b>壁：構造用合板、筋かいによる補強</b>
	Y	<b>0.89</b>	

### （3）受託者（耐震診断・耐震改修設計）※

会社名	<b>株式会社○○○建築設計事務所</b>
-----	-----------------------

※ 複数の場合（耐震診断と耐震改修設計を違う会社に依頼されている等）は、すべて記入してください。

### <注意事項>

- ・記載事項については、他の提出書類との整合をよく確認してください。

## ○実績説明書【耐震改修設計】

### (1) 補助事業の経過

		耐震改修設計					
① 交付決定通知日	令和	●	年	7	月	25	日
② 変更通知日	令和		年		月		日
③ 契約日	令和	●	年	7	月	31	日
交付決定通知日以降	(契約金額)		150,000		円)		
④ 変更契約日	令和		年		月		日
	(契約金額)		円)				
⑤ 診断着手日	令和	●	年	7	月	31	日
⑥ 支払日	令和	●	年	9	月	1	日
	(支払金額)		150,000		円)		
	2回以上に分けて支払った場合に記入						
	令和		年		月		日
	(支払金額)		円)				
	令和		年		月		日
	(支払金額)		円)				

領収書の日付と金額を記入してください。

### (2) 補助事業の成果

目標とする上部構造評点 **各階 1.0以上**

区分	上部構造評点		改修概要
	従前	従後	
3階	X		<ul style="list-style-type: none"> <li>・上部構造評点を引き上げる改修内容を記入してください。</li> <li>・主要なもの(屋根・壁・基礎等)のみを記入してください。</li> <li>・屋根の改修は最上階に、基礎の改修は1階に記載してください。</li> </ul>
	Y		
2階	X	0.82	屋根：カラーベストコロニアル葺 壁：耐力壁新設、構造用合板・筋かいによる補強
	Y	1.20	
1階	X	0.40	基礎：柱設置部に鉄筋コンクリート基礎 新設 壁：構造用合板、筋かいによる補強
	Y	0.89	

### (3) 耐震改修設計受託者

会社名	<b>株式会社○○○建築設計事務所</b>
-----	-----------------------

#### <注意事項>

- ・記載事項については、他の提出書類との整合をよく確認してください。

## ④-3 契約書の写し

フルネームを記載してください		委託契約書		印紙 印
委託者	大阪 太郎			を甲とし
受託者	株式会社 ○○○建築設計事務所 代表取締役 ●● ●●			を乙として
	大阪 太郎 様邸のインスペクション・耐震診断・耐震改修設計			について
	次の条項に基づいて、委託契約を結ぶ。			
1. 建物所在地	大阪市北区中之島1丁目3番地			
2. 構造	木造2階建			
3. 委託業務内容	インスペクション・耐震診断・耐震改修設計(耐震改修工事概算見積り含む)			
4. 委託金額	金 ●●●, ●●●. -			
5. 支払方法	●●●			
特記事項	_____ _____ _____			
この契約の証として本書2通を作成し、甲・乙記名押印のうえ、1通ずつ保有する。				
●年●月●日	領収書と同一の住所を記載してください。			
委託者 住所	大阪市北区中之島1丁目3番20号			
氏名	大阪 太郎			印
受託者 住所	大阪市●区●丁目●番●号			
氏名	株式会社 ○○○建築設計事務所 代表取締役 ●● ●●			印

## ＜注意事項＞

- ・ 連名申請の場合は補助事業者ごとに契約してください。
- ・ 注文書・注文請書の場合は、両方の提出が必要です。
- ・ 原本の写しが提出された場合、その原本の写しに疑義が生じた場合には原本の提示を求める場合があります。
- ・ 表紙のみではなく、契約日、契約者、契約金額がわかるようにしてください。
- ・ 契約は補助事業に着手する前に行うようにしてください。
- ・ 契約書の訂正は原本に直接訂正し、両者の押印が必要です。
- ・ 収入印紙には押印が必要です。
- ・ 電子契約書を使用される場合は、事前に窓口までご相談ください。

## ④-4 領収書の写し

## 【サンプル】

<b>領収書</b>	
フルネームを記入してください。	令和●年●月●日
大阪 太郎 様 (建物所在地:大阪市北区中之島1丁目3番地)	株式会社 ○○○建築設計事務所 代表取締役 ●● ●● 〒 ●●●-●●●● ●●●●●●●●●●●●●●●●●●●●●●●● TEL ●●-●●●●●●-●●●●
<b>金額</b> ¥ ●●●●, ●●●●、— (内消費税 ●●, ●●●●、—) 但 <u>インスペクション・耐震診断・耐震改修設計費</u> として 上記金額正に領収いたしました	印紙
名目を忘れずに記入してください。	契約書と同一の住所を 記載してください。

## ＜注意事項＞

- ・ 宛名は補助事業者(申請者、フルネーム)としてください。
- ・ 原本の写しが提出された場合、その原本の写しに疑義が生じた場合には原本の提示を求める場合があります。
- ・ 収入印紙には押印が必要です。

④-5 耐震診断結果・耐震改修計画の説明について（様式あり）

**○耐震診断結果・耐震改修計画の説明について**

(1) 説明者

会社名：**株式会社●●●建築設計事務所**

氏名：**淀屋橋 一郎**

資格： 一級建築士  
 二級建築士  
 木造建築士

「国土交通大臣登録 耐震診断資格者講習会」：  
 (一財)日本建築防災協会が平成26年度以降に実施した講習会

「耐震改修技術者講習会」：  
 (一財)日本建築防災協会が平成26年度以降に実施した講習会

「既存木造住宅の耐震診断・改修講習会」：  
 (公社)大阪府建築士会等が平成24年以降に実施した講習会

「既存木造住宅の耐震診断・改修講習会」受講修了者  
 「木造住宅の耐震診断と補強方法講習会」受講修了者  
 「国土交通大臣登録 耐震診断資格者講習会」受講修了者  
 「耐震改修技術者講習会」受講修了者

※本申請に添付した資格証と同じものにチェックしてください

(2) 説明内容

現状の耐震診断書  
 耐震改修計画図  
 現状の耐震診断に基づく改修後の耐震診断書

上部構造評点

各階とも上部構造評点を1.0以上(一応倒壊しない)  
 各階とも上部構造評点を0.7以上(倒壊する可能性がある)  
 1階のみ上部構造評点を1.0以上(1階は一応倒壊しない)  
 シェルター設置

上部構造評点の目標値をチェックしてください。

「木造住宅の耐震診断と補強方法講習会」：  
 (一財)日本建築防災協会が平成24年度及び平成25年度に主催又は共催した講習会

地域まちづくり活用型はこの2点以外選択できません。

税制優遇を利用する、利用しないに関わらず説明は必要です。

耐震改修促進税制  
 所得税の特別控除及び固定資産税の減額措置の適否

建築確認申請の要否に関わらず説明は必ず必要です。

建築基準法に関する手続き  
 建築確認申請 不要  建築確認申請 必要

※該当するすべてにチェックしてください

(3) 説明日

令和●年**5**月**29**日

診断着手日以降、かつ事業完了日以前であること。

※(1)～(3)は耐震診断技術者又は耐震改修設計技術者が記入してください。

---

上記の説明者から、下記成果品により耐震診断結果・耐震改修計画の説明を受けました。

現状の耐震診断書  
 耐震改修計画図  
 現状の耐震診断に基づく改修後の耐震診断書  
 上部構造評点  
 耐震改修促進税制  
 建築基準法に関する手続き

※該当するすべてにチェックしてください

(補助事業者)

氏名：**大阪 太郎**

＜注意事項＞

- ・ 耐震診断と耐震改修設計を別の技術者が行った場合は、技術者毎に1枚作成し、当該技術者が説明を行った範囲のみチェックしてください。
- ・ 補助事業者が複数の場合はそれぞれに説明を行い、書類を作成する必要があります。
- ・ 令和7年4月施行の建築基準法の改正により、大規模の修繕・模様替えにおいて建築確認申請が必要となる範囲が拡大しています。確認申請が必要であるか、十分注意して設計を行ってください。なお、確認申請が必要な場合は、改修工事の実績報告までに、検査済証の交付を受ける必要があります。

## ④-6 現状の耐震診断書

### 診断所見(記載例)

#### 1. 建物重量

本建物は、屋根が「土葺瓦」、外壁が「土塗壁」、内壁が「石膏ボード壁」であることから、「非常に重い建物」と判断した。

#### 2. 基礎および地盤

基礎形式は、建物外周や床下の目視調査の結果、クラック等の劣化は見られなかった。また、鉄筋探査により、無筋コンクリートであることを確認した。以上より、無筋コンクリート造の布基礎として「基礎Ⅱ」として判断した。

(記載例：地盤がよい・普通の場合) 基礎や建物廻り等の状況により、特に悪い状況が確認できなかったため「よい・普通」として判断した。

(記載例：地盤が非常に悪い地盤と判定した場合) 地盤ハザード情報より第3種地盤に該当するため、「非常に悪い」として判断した。

#### 3. 形状割増係数(不整形建物の場合)

2階建ての1階については、短辺の長さが4.0m未満であるため、その階の必要耐力を1.13倍とした。

#### 4. バルコニー、小屋裏物置、塔屋等がある場合の診断上の考え方

小屋裏物置については、告示に基づき各階の必要耐力算出面積へ加算を行う。

塔屋については、面積が建築面積の1/8以下かつ5m以下のため、階数に含めていない。

#### 5. 柱頭・柱脚接合部

柱頭・柱脚の接合部に金物の確認ができなかったことから、ほぞ差し、釘打ち、かすがい等として「接合部Ⅳ」として判断した。

#### 6. 床仕様

床下及び天井点検口からの目視調査の結果、各階「火打ち+荒板」として判断した。

#### 7. 劣化の状況

屋根葺材及び呼び樋・縦樋に変退色やずれ欠落、また、南側の外壁の一部にクラックが見られたため劣化事象として劣化点数に考慮した。なお、その他部位の劣化については、確認できなかった。

#### 8. その他

バルコニーや共用廊下の計算用床面積の算定、吹き抜け等の考慮、鉄骨階段等の局所的な非木造部材の考え方、増改築の経過等、特筆すべき事項があれば明記してください。

(記載例：鉄骨階段の場合) 鉄骨階段については、鉛直荷重を支えているのみで建物本体の木造部との接合はピン接合であることから建物本体に水平力の負担はないため、木造として耐震診断を行う。

### <注意事項>

- ・ 耐震診断所見(診断書には表現しきれない内容等を詳しく記入したものを)を添付してください。
  - ・ 軽い、重い、非常に重い建物と判断した理由
  - ・ 形状割増係数を考慮したもしくは考慮しない理由(不整形建物の場合)
  - ・ バルコニー、小屋裏物置、塔屋などがある場合の診断上の考え方(診断面積に含まない場合の理由)
  - ・ コンクリート基礎の場合、鉄筋の有無を判断した理由
  - ・ 床仕様を判断した理由(現地調査写真から明らかに判断できる場合は不要)
  - ・ 劣化ありと判断した理由
  - ・ 壁や筋交いはあるが耐力に算入していない場合、その理由
  
- ・ 下記の確認ができるカラー写真を添付し、撮影場所(室名等)を記入してください。撮影できない部位がある場合は、その部位と理由(例:床下点検口なしのため 等)を記入して提出してください。
  - ①住宅の形状、耐力壁や筋かい、火打ち梁等の配置等の確認  
 外観(東西南北各1枚)、内部(各部屋1枚以上、廊下や洗面所を含む)を撮影するとともに、床下や天井裏から確認できる筋かいや火打ち、金物等の有無を確認し記録してください。
  - ②住宅の劣化状況の確認  
 軸組の劣化に関して、屋根や外壁、浴室壁等のひび割れの有無、床の傾斜・たわみ、木部の変退色等を確認し、劣化が認められた部位があれば必ず撮影してください。  
 基礎・地盤の不同沈下・支持力不足に関して、基礎のひび割れ等を確認し、耐力の低減を行う等を判断した根拠となる部位を撮影してください。

現地調査の実施においては、「2012 年改訂版 木造住宅の耐震診断と補強方法」または「2025 年改訂版 木造住宅の耐震診断と補強方法」により実施するとともに、大阪府建築物震災対策推進協議会が発行しているテキストを参考にしてください。

【木造住宅の耐震診断と補強方法に基づく現地調査の注意事項(2012年改訂版)(講習会補助テキスト)】  
<http://www.pref.osaka.jp/attach/2228/00092815/taisinsndandantyuijikou.pdf>

## ④-7 現況図 (A3サイズ:申請折り)

### <注意事項>

- ・ 平面図には延べ面積の根拠となる計算式等を記入してください。(求積図を添付される場合は不要)
- ・ 現況の劣化部分の位置・状況を記入してください。(外壁のクラック、基礎のクラック 等)
- ・ 劣化部分の写真は撮り忘れのないように注意してください。

#### ④-8 改修(補強)後の耐震診断書

##### <注意事項>

- ・ 耐震診断書について、建物仕様・接合部・基礎形式など、改修計画図と食い違いがないか確認ください。  
(改修計画と異なると、評点が変わってしまいます)

#### ④-10 耐震改修計画図 (改修平面図・求積図・改修基礎図・屋根改修図 等)

##### <注意事項>

- ・ 診断書図面との整合をよく確認してください。(柱・窓・建具等)
- ・ 耐震改修工事の内容や範囲(㎡、m、本、箇所)等を図面に明記してください。  
(改修箇所に番号(①～)をつけてください。)
- ・ 劣化箇所に改修内容を記入してください。(浴室・内壁(シミ・浮き・クラック)・床(鳴り・傾き)・バルコニー・外壁(クラック)・基礎(クラック)等の劣化をどのように改善するのか。)
- ・ 構造部材の技術評価証等の写し(耐力壁の壁強さ倍率等が確認できる資料)と、告示表3の記号が確認できるもの、商品カタログ(適用範囲や設計、施工の体制等についての規定がわかるもの)を添付してください。
- ・ 仮設足場を設置する場合は、仕様と範囲(㎡・m)を明記してください。仮設足場を、耐震改修工事以外のその他工事と併用する場合は、窓口(表紙記載)で按分方法をご相談ください。
- ・ 1階に補強部材を設ける場合は、直下に基礎があるか確認してください。直下に基礎がない場合は、原則として鉄筋コンクリート基礎を新設してください。また、直下の基礎がブロック基礎やレンガ基礎であって補強しない場合は、技術的判断の所見として記入してください。

④-11 耐震改修工事見積書の写し

【サンプル】

フルネームを記載してください

御見積書

No.  
 令和●●年●●月●●日

大阪 太郎 様

下記の通りお見積り申し上げます。何卒ご用命の程お願いいたします。

工事名称： 耐震改修工事・性能向上に資する改修工事  
 工事場所： 大阪市北区中之島1丁目3番地  
 工事期間： 打ち合わせによる  
 取引条件： 打ち合わせによる

御見積金額	¥ ●●●, ●●●-
内訳	(税抜金額 ¥ ●●●, ●●●-)
	(消費税額 ¥ ●●●, ●●●-)

株式会社 ○○○建設  
 代表取締役 ●● ●●  
 担当者: ●● ●●  
 〒 ●●●-●●●●  
 ●●●●●●●●●●-●●-●●  
 TEL ●●-●●●●●●-●●●●

耐震改修工事、性能向上に資する改修工事、地域まちづくりに資する改修工事それぞれについて明細書を作成してください。共通の諸経費、値引き等は按分してください

**大阪 太郎 様邸 耐震改修工事 明細書**

名称	数量			
<b>1. 仮設・養生・復旧費</b>				
・ 足場損料	単管足場(H=7m)	●	m	●, ●●●, ●●, ●●●●
	養生シート貼り共			
・ 工事用電力用水費		●	式	●●, ●●●, ●●●, ●●●●
仮設トイレ損料		●	セット	●●, ●●●, ●●●●, ●●●●
養生・清掃費		●	式	●●, ●●●, ●●●●, ●●●●
<b>2. 解体撤去工事</b>				
・ 補強部分①		●	セット	●●, ●●●, ●●●, ●●●●
外部サイディング解体費	0.91 × 2.8	●	m <sup>2</sup>	●, ●●●, ●●, ●●●●

※明細書の記入例が必要な場合は窓口にてお問合せください。

<注意事項>

- ・ 連名申請の場合は補助事業者ごとに作成してください。
- ・ 宛名は補助事業者(申請者、フルネーム)としてください。
- ・ 耐震改修工事(撤去、現状復旧を含む)については、原則として一式計上は認めていませんので、数量及び単価を計上したもので作成してください。
- ・ 見積の項目及び数量が図面等で確認できることが必要です。
- ・ 数量についても、図面と照合できるように、改修計画図に範囲の図示や求積も記載してください。
- ・ 耐震改修工事と一括で契約しているその他の工事がある場合は、全体工事費がわかるものを添付してください。また、仮設工事、諸経費、値引き等の両方の工事に係るものについては、耐震改修工事とその他の工事で費用按分した額が補助対象となります。
- ・ 単価の根拠とした資料がある場合は添付してください。
- ・ 内・外壁、天井、床、解体、復旧で補助対象とできるのは耐震改修工事の影響範囲のみになります。
- ・ 見積合計金額は、消費税の金額がわかるようにし、内税の場合は税込と記入してください。

## 〔⑤補助金の請求〕に必要な書類及び記入例

### ● 提出期限

額確定通知を受領した後、速やかに提出してください。(令和9年4月30日(金)まで)

※提出が4月下旬となる場合は、必ず事前に窓口までお知らせください。

### ● 提出書類一覧

⑤補助金の請求		提出部数<2部>	
1	請求書	様式あり	

★ 提出部数は計2部です。(正本1部・副本1部)

★ ご提出いただいた書類は返却しませんので、控えは別途ご用意ください。

補助金は、請求書到着後、不備がなければ30日以内にご指定の口座に振り込まれます。  
(振込日の通知はありません。)

※郵送等で提出された請求書で、不備や修正がある場合は受付できません。

原則として、正しく記載された請求書を再提出してください。ただし、請求印(補助事業者本人のもの)が押印されており、訂正箇所と同じ印鑑を訂正印として押印している場合は受け付けることができます。(再提出や訂正を行う場合は、提出日も訂正してください。)

(捨印やサインでの訂正は認められませんのでご注意ください。)

※提出された時点で、請求書右上の日付が6日以上前の日付である場合は、原則として再提出または日付を訂正していただきます。

### <注意事項>

- ・ 補助事業者が複数の場合は、それぞれ請求する必要があります。
- ・ 請求者が法人及び団体等の場合は、振込口座名義にご注意ください。(下表参照)

受取人名称(請求者名)	振込口座名義	適否
株式会社A 代表取締役 大阪太郎	株式会社A 代表取締役 大阪太郎	○
株式会社A 代表取締役 大阪太郎	株式会社A	○
株式会社A 代表取締役 大阪太郎	大阪太郎	×



## [補助金交付変更申請・変更承認申請]に必要な書類及び記入例

### ○ 変更の手続きが必要になる場合（代表的な事例）

- ・補助金交付決定額の減額（Ⅱ型→Ⅰ型へ変更）⇒ 補助金交付変更申請
- ・実績報告書の提出期限の変更 ⇒ 変更承認申請

変更の手続きを行わずに、インスペクション・耐震診断・改修設計を行った場合、補助を受けられなくなる場合があります。

また、補助事業の内容を変更する場合であっても、補助金交付決定額の増額変更はできません。

### ● 提出期限

速やかに提出してください。（原則、実績報告書の提出期限又は令和9年1月29日（金）のいずれか早い日まで）

### ● 提出書類一覧（補助金額の変更を伴う場合）

補助金交付変更申請		* 下記の順番に並べて提出してください。		提出部数<2部>
1	補助金交付変更申請書	様式 10		
2	当初契約の契約書の写し		契約日、契約者、契約金額がわかるようにしてください。契約書を作成せず、注文書、注文請書で契約行為を行っている場合は、両方の書類を添付してください。また、インスペクション・耐震診断については、契約を交わしていない場合は添付不要です。	
3	変更後の見積書			
4	変更後の補助金交付額算出書	様式あり		

★ 別途、書類が必要になる場合があります。

★ 提出部数は計2部です（正本1部・副本1部）。副本についてはコピーでも可。

★ ご提出いただいた書類は返却しませんので、控えは別途ご用意ください。

★ 原本の写しが提出された場合、その原本の写しに疑義が生じた場合には原本の提示を求める場合があります。

#### <注意事項>

- ・補助金交付申請と同一の補助事業（申請者）が申請を行う必要があります。
- ・連名での申請を行う場合、「1. 補助金交付変更申請書」は連名用の様式を使用してください。

## 補助金交付変更申請書(様式 10)

〈補助金額の変更を伴う場合〉

様式10 (第15条関係)

申請日(窓口受付日)を記入してください 【共通】

令和 ●年 8月 31日

補助事業者(申請者)の住所(公的書類に記載の住所)・氏名を記入してください

大阪市 住 所 大阪市北区中之島1-3-20

補助事業者 氏 名 大阪 太郎

補助金交付決定通知書等の右上の「日付」と「番号」を記入してください(既に変更通知を受けられたことがある場合は変更通知書の「日付」と「番号」を記入してください)

金交付変更申請書

令和 ●年 7月 25日付け大阪市指令都整防第●●●●●号にて通知を受けた補助事業について、交付変更を受けたいので、大阪市空家利活用改修補助事業補助金交付要綱の規定に基づき、下記のとおり申請します。

記

※訂正がある場合は、差し替えるか、二重取り消し線の上にサイン(又は押印)してください(修正液・修正テープ等による修正は認められません)  
※捨印はご使用いただけません

1 補助事業名称 大阪市空家利活用改修補  
 住宅再生型  地域まちづくり活用型

交付決定済の補助事業内容  
 インспекション  
 耐震診断 (I型)  
 耐震診断・耐震改修設計 (II型)  
 耐震改修設計

申請をしている建物の地名地番

2 建物所在地 (地名地番) 大阪市 北 区 中之島1丁目3番地

3 交付変更申請額

交付決定額	金	180,000	円
見積書の金額	契約(予定)金額	●●●●●●	円(税込)
	うち補助対象費	●●●●●●	円
	変更後の金額を記入してください		
交付変更申請額	金	80,000	円
契約予定金額のうち補助対象となる金額(税込) ※消費税仕入税控除を行う場合は税抜き金額	契約変更予定金	●●●●●●	円(税込)
	うち補助対象費	●●●●●●	円
差引	金	-100,000	円

差額を記入してください

4 変更する内容及びその理由

(例) 耐震診断の結果、上部構造評点が低いことが分かり、耐震改修工事を行う場合は大規模な改修工事が必要であると説明を受けたため、今回は設計を見合わせることにしました。つきましては、パッケージ耐震診断を耐震診断のみに変更します。

変更する内容とその理由を簡潔に記入してください

## 〈注意事項〉

- 補助金交付決定額の変更が伴う場合の様式です。
- 書類の訂正時にサイン(又は訂正印)を使用する場合は委任状にサイン(又は訂正印)が必要です。

● 提出書類一覧（補助金額の変更を伴わない場合）

変更承認申請		*下記の順番に並べて提出してください。		提出部数<2部>
1	変更承認申請書	様式5		
2	補助金交付額算出書	様式あり	交付申請時と異なる場合のみ提出	

- ★ 別途、書類が必要になる場合があります。
- ★ 提出部数は計2部です。（正本1部・副本1部）副本については、コピーでも可。
- ★ ご提出いただいた書類は返却しませんので、控えは別途ご用意ください。

<注意事項>

- ・ 補助金交付申請と同一の補助事業者（申請者）が申請を行う必要があります。
- ・ 連名での申請を行う場合、「1. 変更承認申請書」は連名用の様式を使用してください。

## 変更承認申請書(様式 5)

〈補助金額の変更が伴わない場合〉

様式 5 (第14条関係) 【共通】

申請日(窓口受付日)を記入してください

令和 ●年 8月 31日

大阪市 補助事業者(申請者)の住所(公的書類に記載の住所)・氏名を記入してください

住所 大阪市北区中之島1-3-20

氏名 大阪 太郎

補助金交付決定通知書等の右上の「日付」と「番号」を記入してください  
(既に変更通知を受けられたことがある場合は変更通知書の「日付」と「番号」を記入してください)

変更承認申請書

令和 ●年 7月 25日付け大阪市指令都整防第●●●●●号にて通知を受けた補助事業について大阪市空家利活用改修補助事業補助金交付要綱の規定に基づき、下記のとおり変更の承認を申請します。

記

1 補助事業名称 大阪市空家利活用改修補助事業

住宅再生型  地域まちづくり活用型

補助事業内容

インспекション

耐震診断 (I型)

耐震診断・耐震改修設計 (II型)

耐震改修設計

申請をしている建物の  
地名地番

2 建物所在地 大阪市 北 区 中之島1丁目3番地  
(地名地番)

3 変更する内容及びその理由

**(例) 耐震改修設計の検討に時間がかかり、提出期限までに実績報告ができませんので、提出期限の〇ヵ月延期をお願いします**

変更する内容とその理由を簡潔に記入してください。  
提出期限の延長は、最大3か月以内、かつ当該年度の2月末日までのいずれか早い日までとします

## 〈注意事項〉

- ・ 補助金交付決定額の変更が伴わない様式です。
- ・ 書類の訂正時にサイン(又は訂正印)を使用する場合は、委任状にサイン(又は訂正印)が必要です。

## ○補助事業を廃止する場合に必要な書類及び記入例

交付決定を受けた後に、補助事業を廃止する(取りやめる)場合は、廃止承認申請が必要となりますので、速やかに窓口(表紙記載)に連絡し、手続きを行ってください。

### ● 提出期限

速やかに提出してください。(原則、実績報告書の提出期限又は令和9年1月29日(金)のいずれか早い日まで)

### ● 提出書類一覧

廃止承認申請		* 下記の順番に並べて提出してください。		提出部数<2部>
1	廃止承認申請書	様式6		

- ★ 別途、書類が必要になる場合があります。
- ★ 提出部数は計2部です。(正本1部・副本1部) 副本については、コピーでも可。
- ★ ご提出いただいた書類は返却しませんので、控えは別途ご用意ください。

### <注意事項>

- ・ 補助金交付申請と同一の補助事業者(申請者)が申請を行う必要があります。
- ・ 交付申請後かつ交付決定前に取り止める場合は、「申請辞退届」が必要です。様式は窓口へご請求ください。
- ・ 連名での申請を行う場合、「1. 廃止承認申請書」は連名用の様式を使用してください。

# 廃止承認申請書(様式6)

様式6 (第14条関係) 【共通】

申請日(窓口受付日)を記入してください

令和 ●年 8月 31日

大阪市 補助事業者(申請者)の住所(公的書類に記載の住所)・氏名を記入してください

住所 大阪市北区中之島1-3-20

補助事業者 氏名 大阪 太郎

補助金交付決定通知書等の右上の「日付」と「番号」を記入してください  
(既に変更通知を受けられたことがある場合は変更通知書の「日付」と「番号」を記入してください)

**廃止承認申請書**

令和 ●年 7月 25日 付け大阪市指令都整防第●●●●●号にて通知を受けた補助事業について、大阪市空家利活用改修補助事業補助金交付要綱の規定に基づき、下記のとおり、  
止の承認を申請します。

※訂正がある場合は、差し替えるか、二重取り消し線の上にサイン(又は押印)してください(修正液・修正テープ等による修正は認められません)  
※捨印はご使用いただけません

1 補助事業名称 大阪市空家利活用改修補助事業

住宅再生型  地域まちづくり活用型

補助事業内容

インспекション

耐震診断 (I型)

耐震診断・耐震改修設計 (II型)

耐震改修設計

申請をしている建物の  
地名地番

2 建物所在地 大阪市 北 区 中之島1丁目3番地  
(地名地番)

3 補助事業の現状 (契約の締結を含む)

未着手  着手済

どちらかに○をつけてください。

※どちらかに○をつけてください

4 廃止の理由

廃止する理由を簡潔に記入してください。

## ○代理受領の手続きについて

「代理受領」とは、補助金額の確定後に補助事業者(申請者)が契約金額から補助金額を差し引いた額を耐震事業者へ支払い、補助金を申請者に代わって空家利活用改修事業者が代理で請求及び受領する制度です。

次の書類が追加で必要となります。詳しくは窓口(表紙記載)までお問い合わせください。

### ● 追加書類一覧

<b>④実績報告書類と合わせて提出</b>			<b>提出部数&lt;2部&gt;</b>
代1	領収書の写し		
<b>⑤補助金の請求書類と合わせて提出</b>			<b>提出部数&lt;2部&gt;</b>
代1	代理請求及び代理受領委任状	様式 19	
代2	補助事業内訳説明書	様式あり	

- ★ ご提出いただいた書類は返却しませんので、控えは別途ご用意ください。
- ★ 原本の写しが提出された場合、その原本の写しに疑義が生じた場合には原本の提示を求める場合があります。

## ④-代1 領収書の写し

【サンプル】

**領収書**

令和●年●月●日

フルネームを記入してください。

大阪 太郎 様  
(建物所在地:大阪市北区中之島1丁目3番地)

株式会社 ○○○建築設計事務所  
代表取締役 ●● ●●  
担当 ●● ●●

契約書と同一の住所を記載してください。

契約金額から確定補助金を差し引いた金額

**金額** ￥●●●●, ●●●●、  
(内消費税 ●●, ●●●●、-)

但 インспекション・耐震診断・耐震改修設計費として  
上記金額正に領収いたしました  
(残りの￥●●●●, ●●●●については、大阪市補助金を代理受領)

TEL ●●-●●●●-●●●●

印紙

名目を忘れずに記入してください。

残額は市補助金を代理受領することを明記してください。

## &lt;注意事項&gt;

- ・ 宛名は補助事業者(申請者、フルネーム)としてください。
- ・ 原本の写しが提出された場合、その原本の写しに疑義が生じた場合には原本の提示を求める場合があります。
- ・ 収入印紙には押印が必要です。
- ・ 融資の都合により実績報告時に支払いが完了しない場合には、補助金の請求時にご提出ください。

## ⑤-代 1 代理請求及び代理受領委任状（様式 19）

様式19（第30条関係） 【共通】

記入日をご記入ください

令和 ● 年 10 月 15 日

大 阪 市 長

**代理請求及び代理受領委任状**

補助金額確定通知書の右上の「日付」と「番号」を記入してください。

私は、令和 ● 年 10 月 5 日付け大都整防第●●●●●号にて補助金額の確定の通知を受けた補助金（金 **180.000** 円）にかかる請求及び受領について、次のとおり委任します。

記

確定補助金額を記入してください。

補助事業者（申請者）の  
・住所（公的書類に記載の住所）  
・氏名（申請と同じ漢字）  
を記入してください。

委任者（補助事業者）

〒 **530** - **8201**

住 所 **大阪市北区中之島1-3-20**

氏 名 **大阪 太郎**

上記の権限の委任を受ける事を承諾します。

受任者

〒 **〇〇〇** - **〇〇〇〇**

住 所 **大阪市〇区△△ ×丁目〇番△号**

会 社 名 **株式会社〇〇〇建築設計事務所**

代表者氏名 **代表取締役 淀屋橋 一郎**

インスペクション等を行った事業者の住所・会社名・代表者氏名を記入してください。

代表者の肩書きも必ず記入ください。

（お願い）

- ・委任者の方へ  
この委任状は、補助金額確定後に受任者へお渡しください。
- ・受任者の方へ  
この委任状は、補助金を請求する際に必ず必要となりますので、必要事項を記入のうえ、「請求書」と併せて提出してください。

## ＜注意事項＞

- ・ ⑤補助金の請求書類と合わせて提出してください。
- ・ 委任状に誤記がある場合は、正しいものに差し替えるか、サイン（又は訂正印）により訂正（代理人と委任者（補助事業者）両者のサイン（又は押印）が必要）してください。

## ⑤-代2 補助事業内訳説明書

記入日をご記入ください		令和 ● 年 10 月 15 日
<b>補助事業内訳説明書</b>		
住所	大阪市○区△△ ×丁目○番△号	
事業者 会社名	株式会社○○○建築設計事務所	
代表者氏名	代表取締役 淀屋橋 一郎	
<p>&lt;補助金請求及び受領の権限を受任した事業者&gt;          ・住所          ・会社名          ・代表者氏名(肩書きも必ず記入してください)</p>		
私は、補助事業に要した費用から補助金額を差し引いた金額を次のとおり請求及び受領しました。		
記		
1 補助事業名称	大阪市空家利活用改修補助事業	
補助事業内容	<input checked="" type="checkbox"/> 住宅再生型 <input type="checkbox"/> 地域まちづくり活用型 <input checked="" type="checkbox"/> インспекション <input type="checkbox"/> 耐震診断 (I型) <input checked="" type="checkbox"/> 耐震診断・耐震改修設計 (II型) <input type="checkbox"/> 耐震改修設計 <input type="checkbox"/> 耐震改修工事 <input type="checkbox"/> 性能向上に資する改修工事 <input type="checkbox"/> 地域まちづくりに資する改修工事	
2 建物所在地 (地名地番)	大阪市 北 区 中之島1丁目3番地	
3 契約金額	金 ●●●, ●●● 円(税込)	
4 確定補助金額	金 180,000 円	
5 差引金額	金 ●●●, ●●● 円	
<p>支払日をご記入ください</p> <p>記入日をご記入ください</p> <p>令和 ● 年 10 月 15 日</p> <p>私は、令和 ● 年 ● 月 ● 日に上記差引金額を確かに上記事業者へ支払いました。</p>		
補助事業者(申請者)の ・住所(公的書類に記載の住所) ・氏名(申請と同じ漢字) を記入してください	住所	大阪市北区中之島1-3-20
補助事業者 氏名	大阪 太郎	

## &lt;注意事項&gt;

- ・ ⑤補助金の請求書類と合わせて提出してください。
- ・ 誤記がある場合は、正しいものに差し替えるか、サイン(又は訂正印)により訂正(代理人と委任者(補助事業者)両者のサイン(又は押印)が必要)してください。

## ○耐震改修促進税制について

自己の居住の用に供する家屋であり、かつ、昭和56年5月31日以前の耐震基準で建築された既存住宅について、一定の耐震改修工事を行った場合、所得税の特別控除及び固定資産税の減額措置が受けられます。

適用には要件があり、現行の耐震基準に適合させるための耐震改修工事(木造住宅の場合、上部構造評点が1.0以上で地盤及び基礎が安全であるもの等)を行うとともに、必要書類に建築士・指定確認検査機関または地方公共団体が発行する「住宅耐震改修証明書」を添付して、税務署(所得税)または市税事務所(固定資産税)に申告する必要があります。

なお、本市の補助事業を利用して、税制の適用要件を満たす(\*)耐震改修工事が行われた場合は、本市で「住宅耐震改修証明書」を発行することができます。証明書の発行を依頼される方は、書類を窓口(表紙記載)へ提出してください。証明書は、書類をご提出いただいてから2週間程度で発行することができます。

	所得税控除	固定資産税減額措置
対象となる 既存住宅の要件	<ul style="list-style-type: none"> <li>・自己の居住の用に供する家屋であること</li> <li>・昭和56年5月31日以前に建築されたものであること</li> <li>・現行の耐震基準に適合しないものであること</li> </ul>	<ul style="list-style-type: none"> <li>・昭和57年1月1日以前から所在する住宅であること</li> <li>・人の居住の用に供する部分が延べ面積の2分の1以上であること</li> </ul>
住宅耐震改修 の要件	<ul style="list-style-type: none"> <li>・現行の耐震基準に適合させるための耐震改修工事<sup>※1</sup></li> </ul>	<ul style="list-style-type: none"> <li>・現行の耐震基準に適合させるための耐震改修工事<sup>※1</sup></li> <li>・改修工事に要した費用の額が50万円超/戸</li> </ul>
手続き	<ul style="list-style-type: none"> <li>・必要書類<sup>※2</sup>を添付して税務署へ申告</li> </ul>	<ul style="list-style-type: none"> <li>・耐震改修が完了した日から3ヶ月以内に必要書類<sup>※2</sup>を添付して市税事務所へ申告</li> </ul>
お問合せ先	税務署(管轄地域があります)	家屋のある区を担当する市税事務所

※1 木造住宅の場合、上部構造評点が1.0以上で、地盤及び基礎が安全であること等の要件があります。詳しくは窓口(表紙記載)までお問い合わせください。

※2 「住宅耐震改修証明書」等が必要となります。

なお、同証明書の発行については、本市以外にも発行できる場合があります。(下記参照)

詳しくは窓口(表紙記載)までお問い合わせください。

- ◎建築士事務所に所属する建築士
- ◎指定確認検査機関
- ◎登録住宅性能評価機関
- ◎住宅瑕疵担保責任保険法人

\* 税制に関するお問い合わせは、所得税控除については税務署、固定資産税については市税事務所へお願いします。

申請書様式のダウンロードはこちら

[https://www.mlit.go.jp/jutakukentiku/house/jutakukentiku\\_house\\_fr2\\_000011.html](https://www.mlit.go.jp/jutakukentiku/house/jutakukentiku_house_fr2_000011.html)