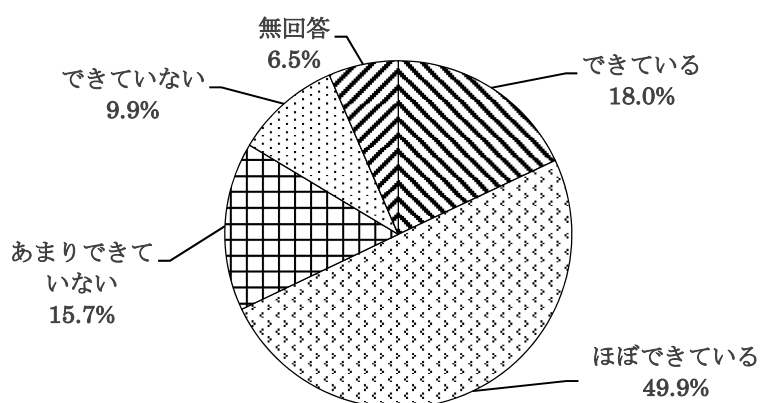


問3 鶴見区が実施している広報（区広報紙「広報つるみ」、区ホームページ、区掲示板など）で、必要とする区政情報が必要なときに入手できていますか。
（1つ選んでください）

	n数	できている	ほぼできている	あまりできていない	できていない	無回答
回答者計（名）	527	95	263	83	52	34
回答者計（%）	100.0	18.0	49.9	15.7	9.9	6.5



【全体的傾向】 「できている」（18.0%）、「ほぼできている」（49.9%）と約68%の方に区政情報が届いている。

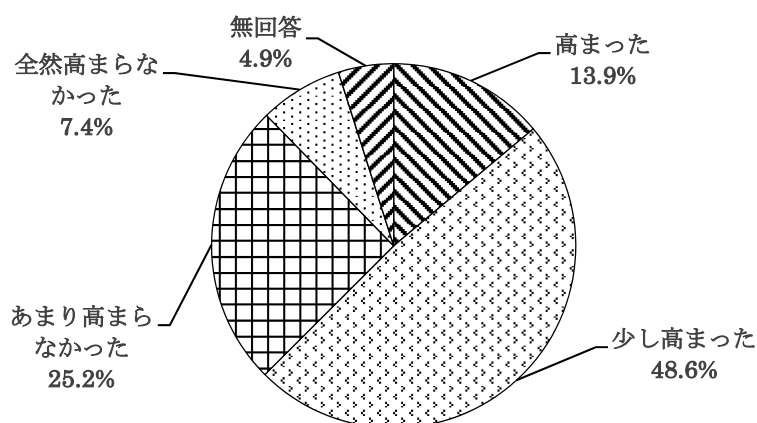
【年齢別傾向】 全ての年代で「ほぼできているが」が多く、最多は40代（64.3%）。その他の項目は年代で大きな違いは見られない。

【居住年数別傾向】 全ての居住年数で「ほぼできている」が多く、最多は1年以上5年未満（60.7%）。その他の項目は居住年数で大きな違いは見られない。

【小学校区別傾向】 全ての小学校区で「ほぼできている」が多く、最多は茨田西小学校（63.4%）。その他の項目は小学校区で大きな違いは見られない。

問4 鶴見区では、区広報紙「広報つるみ」や区ホームページ、区掲示板などで、イベント情報や子育て情報など区役所からのお知らせを発信しています。あなたは、これらを通して区政（イベントやお知らせ、事業等の内容）について関心が高まりましたか。（1つ選んでください）

	n数	高まった	少し高まった	あまり高まらなかった	全然高まらなかった	無回答
回答者計（名）	527	73	256	133	39	26
回答者計（%）	100.0	13.9	48.6	25.2	7.4	4.9



【全体的傾向】 「高まった」（13.9%）、「少し高まった」（48.6%）と62.5%の方が区政について関心が高まったと回答している。

【年齢別傾向】 全ての年代で「少し高まった」が多く、最多は50代（65.7%）。その他の項目は年代で大きな違いは見られない。

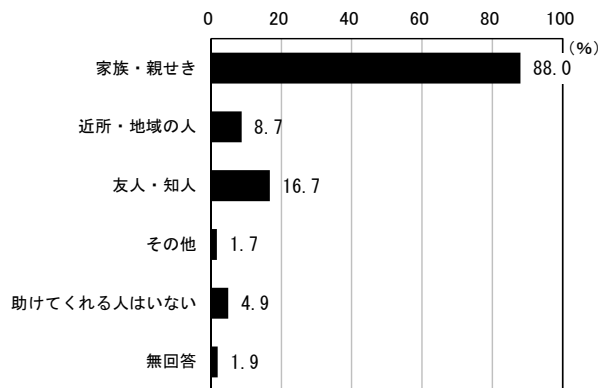
【居住年数別傾向】 全ての居住年数で「少し高まった」が多く、最多は1年以上5年未満（55.7%）。5年以上10年未満、10年以上は「あまり高まらなかった」も比較的多い（それぞれ21.4%、28.0%）。その他の項目は居住年数で大きな違いは見られない。

【小学校区別傾向】 茨田小学校は「あまり高まらなかった」（42.9%）が多い。その他の小学校区は「少し高まった」が多く、最多は茨田東小学校（62.5%）。その他の項目は小学校区で大きな違いは見られない。

2. 地域福祉の推進について

問5 あなたは、病気等により介護が必要になった場合など、日常生活で困った時（いざという時）にどのような方が助けてくれますか。（いくつでも選んでください）

	n 数	家族・親せき	近所・地域の人	友人・知人	その他	助けてくれる人はいない	無回答
回答者計（名）	527	464	46	88	9	26	10
回答者計（％）	100.0	88.0	8.7	16.7	1.7	4.9	1.9



【全体的傾向】 「家族・親せき」(88.0%)が最も多く、次いで「友人・知人」(16.7%)が多い。

【年齢別傾向】 全ての年代で「家族・親せき」が最も多く、最多は20代(97.5%)。次いで20代から60代は「友人・知人」が多く、最多は30代(22.5%)。70代は「近所・地域の人」(20.0%)が多い。80歳以上は「近所・地域の人」「友人・知人」が同数(8.8%)である。

【居住年数別傾向】 全ての居住年数で「家族・親せき」が最も多く、最多は10年以上(89.6%)。次いで「友人・知人」が多く、最多は1年未満(29.4%)。

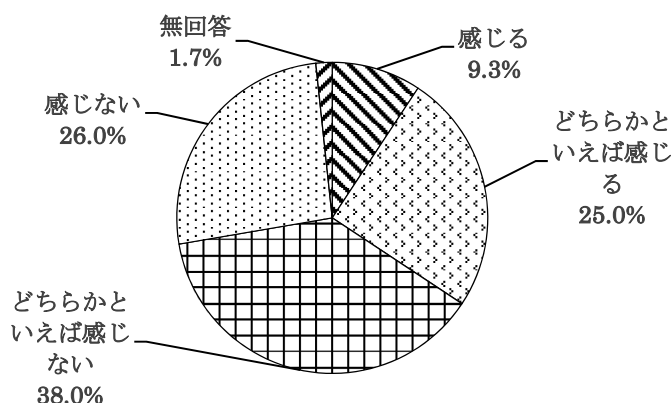
【小学校区別傾向】 全ての小学校区で「家族・親せき」が最も多く、最多は焼野小学校(100.0%)。次いで、「友人・知人」が多く、最多は茨田北小学校(25.0%)。

【「その他」と回答された方のご意見（抜粋）】

- ・支援センター
- ・わからない

問6 災害時に限らず日常生活の中で「お元気ですか?」や「何かお困りですか?」、「留守の間の植木の水やりのお願い」など、住民同士の「声かけ」「見守り」「支え合い」が行われていると感じますか。(1つ選んでください)

	n 数	感じる	どちらか かといえ ば感じる	どちらか かといえ ば感じ ない	感じ ない	無回 答
回答者計(名)	527	49	132	200	137	9
回答者計(%)	100.0	9.3	25.0	38.0	26.0	1.7



【全体的傾向】 「どちらかかといえれば感じない」(38.0%)、「感じない」(26.0%)と64.0%の方が住民同士の「声かけ」「見守り」「支え合い」が行われていないと感じている。

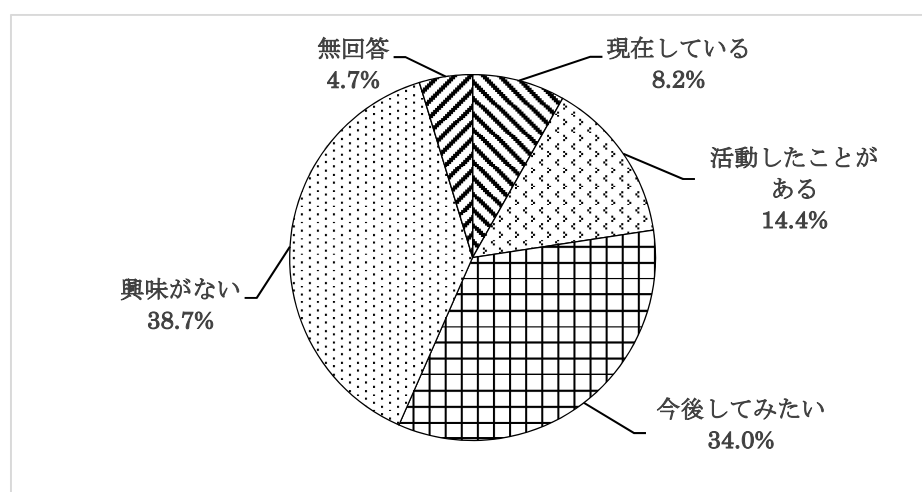
【年齢別傾向】 80歳以上は「どちらかかといえれば感じる」(38.2%)が多く、20代、40代から60代は「どちらかかといえれば感じない」が多く、最多は40代(50.0%)。30代は「感じない」(35.0%)が多い。70代は「どちらかかといえれば感じる」「どちらかかといえれば感じない」が同数(27.8%)である。

【居住年数別傾向】 1年未満、10年以上は「どちらかかといえれば感じない」(それぞれ47.1%、39.4%)が多く、1年以上5年未満は「感じない」(42.6%)が多い。5年以上10年未満は「どちらかかといえれば感じない」「感じない」が同数(31.0%)である。

【小学校区別傾向】 榎本小学校、茨田南小学校、茨田北小学校は「どちらかかといえれば感じる」が多く、最多は茨田北小学校(45.0%)。茨田西小学校は「感じない」(36.6%)が多く、その他の小学校区は「どちらかかといえれば感じない」が多く、最多は茨田小学校(53.6%)。

問7 あなたは、現在ボランティア活動をしていますか。または、ボランティア活動をしてみたいと思っていますか。(1つ選んでください)

	n数	現在している	活動したことがある	今後してみたい	興味がない	無回答
回答者計(名)	527	43	76	179	204	25
回答者計(%)	100.0	8.2	14.4	34.0	38.7	4.7



【全体的傾向】 「興味がない」(38.7%)が最も多く、次いで「今後してみたい」(34.0%)が多い。

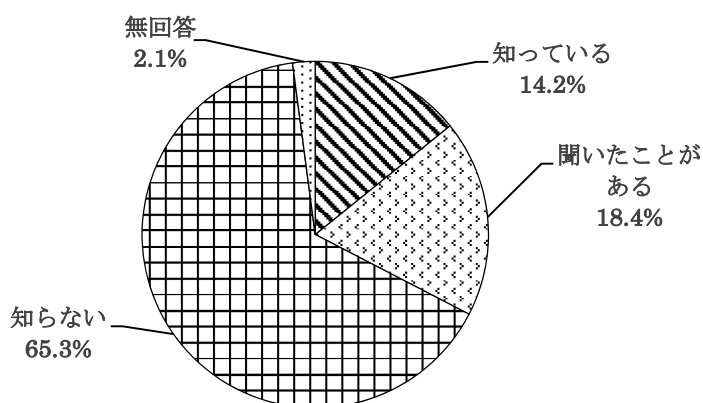
【年齢別傾向】 30代、50代、60代は「今後してみたい」が多く、最多は60代(46.4%)。20代、40代、70代、80歳以上は「興味がない」が多く、最多は20代(52.5%)。その他の項目は年代で大きな違いは見られない。

【居住年数別傾向】 全ての居住年数で「興味がない」が最も多く、最多は1年以上5年未満(44.3%)。次いで「今後してみたい」が多く、最多は1年以上5年未満(42.6%)。

【小学校区別傾向】 鶴見南小学校は「活動したことがある」(32.6%)が多く、今津小学校、茨田東小学校、茨田西小学校、みどり小学校は「今後してみたい」が多く、最多は茨田西小学校(43.9%)。その他の小学校区は「興味がない」が多く、最多は鶴見小学校(55.2%)。

問8 鶴見区では、電球の交換や庭の草むしり、外出時の付き添いなど、介護保険や障がい福祉サービスでは対象外とされている、日常生活のちょっとした困り事を地域住民同士の支え合いで補う、有償ボランティア制度「まちの支えあい活動 通称『あいまち』」を実施しています。あなたは『あいまち』を知っていますか。
(1つ選んでください)

	n数	知っている	聞いたことがある	知らない	無回答
回答者計(名)	527	75	97	344	11
回答者計(%)	100.0	14.2	18.4	65.3	2.1



【全体的傾向】 「知らない」(65.3%)が最も多く、次いで「聞いたことがある」(18.4%)が多い。

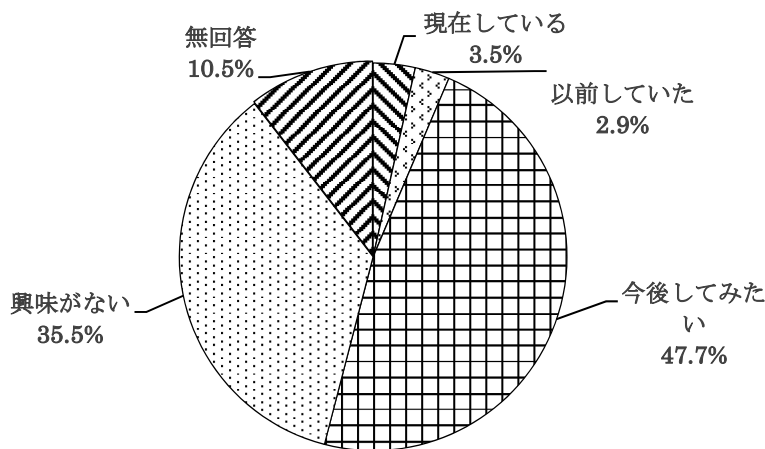
【年齢別傾向】 全ての年代で「知らない」が多く、最多は20代(95.0%)。70代は「知っている」(26.7%)も比較的多い。

【居住年数別傾向】 全ての居住年数で「知らない」が多く、最多は1年未満(88.2%)。10年以上は「知っている」(16.3%)、「聞いたことがある」(22.1%)も比較的多い。

【小学校区別傾向】 全ての小学校区で「知らない」が多く、最多は横堤小学校(76.4%)。茨田東小学校は「知っている」(29.2%)も比較的多い。

(問8で「1 知っている」「2 聞いたことがある」と回答された方へ)
 問9 あなたは、「あいまち」に参加してボランティア活動をしようと思いますか。
 (1つ選んでください)

	n 数	現在 している	以前 していた	今後 してみたい	興味 がない	無回 答
回答者計(名)	172	6	5	82	61	18
回答者計(%)	100.0	3.5	2.9	47.7	35.5	10.5



【全体的傾向】 ボランティア活動を「今後してみたい」(47.7%)が最も多く、次いで「興味がない」(35.5%)が多い。

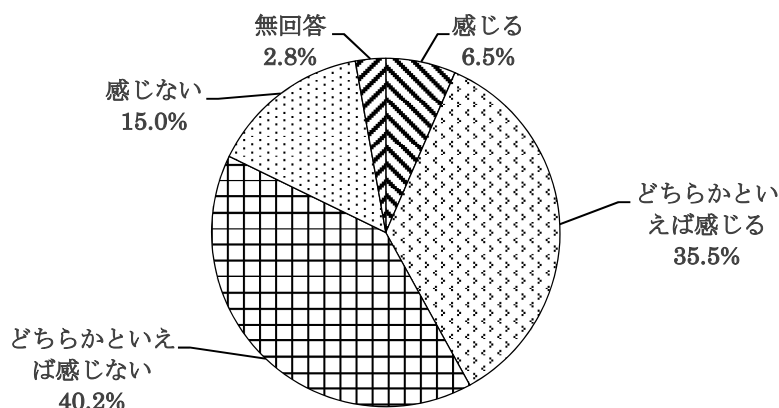
【年齢別傾向】 30代、50代、60代は「今後してみたい」が多く、最多は50代(73.7%)。70代、80歳以上は「興味がない」(それぞれ39.6%、33.3%)が多い。20代、40代は「今後してみたい」「興味がない」が同数(それぞれ50.0%、46.2%)である。

【居住年数別傾向】 1年未満、1年以上5年未満、10年以上は「今後してみたい」が多く、最多は1年未満(100.0%)。5年以上10年未満は「今後してみたい」「興味がない」が同数(50.0%)である。

【小学校区別傾向】 榎本小学校、横堤小学校、鶴見南小学校は「興味がない」が多く、最多は横堤小学校(46.2%)。茨田南小学校、焼野小学校は「今後してみたい」「興味がない」が同数(それぞれ40.0%、42.9%)である。その他の小学校区は「今後してみたい」が多く、最多は茨田東小学校(72.7%)。

問 10 鶴見区では、「認知症に対する講演会」や「障がい者とその家族を対象にした専門相談会」などの取り組みを実施しています。また、地域では「つなげ隊」や「あいまち」により高齢者や障がいのある方の見守り活動が行われています。あなたは、鶴見区が高齢者や障がいのある人にやさしい（人権が尊重されている）まちになっていると感じますか。（1つ選んでください）

	n 数	感じる	どちらかといえば感じる	どちらかといえば感じない	感じない	無回答
回答者計（名）	527	34	187	212	79	15
回答者計（％）	100.0	6.5	35.5	40.2	15.0	2.8



【全体的傾向】 「どちらかといえば感じない」（40.2％）が最も多く、次いで「どちらかといえば感じる」（35.5％）が多い。

【年齢別傾向】 20代、30代、80歳以上は「どちらかといえば感じる」が多く、最多は80歳以上（47.1％）。40代から70代は「どちらかといえば感じない」が多く、最多は60代（49.3％）。その他の項目は年代で大きな違いは見られない。

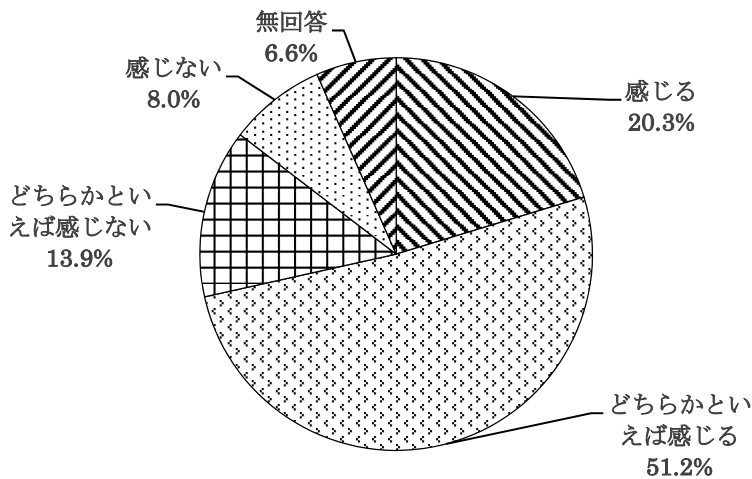
【居住年数別傾向】 1年未満、1年以上5年未満は「どちらかといえば感じる」（それぞれ41.2％、47.5％）が多い。5年以上10年未満は「感じない」（33.3％）が多く、10年以上は「どちらかといえば感じない」（42.7％）が多い。その他の項目は居住年数で大きな違いは見られない。

【小学校区別傾向】 榎本小学校、茨田北小学校、茨田東小学校は「どちらかといえば感じる」が多く、最多は榎本小学校（45.3％）。その他の小学校区は「どちらかといえば感じない」が多く、最多は鶴見南小学校（51.2％）。その他の項目は小学校区で大きな違いは見られない。

3. 子育てについて

問 11 鶴見区は、子育てしやすいまちだと感じていますか。(1つ選んでください)

	n 数	感じる	どちらかといえば感じる	どちらかといえば感じない	感じない	無回答
回答者計 (名)	527	107	270	73	42	35
回答者計 (%)	100.0	20.3	51.2	13.9	8.0	6.6



【全体的傾向】 「感じる」(20.3%)、「どちらかといえば感じる」(51.2%)と71.5%の方が鶴見区は子育てしやすいまちだと感じている。

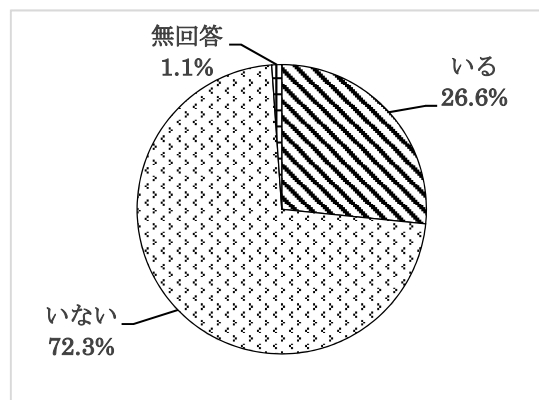
【年齢別傾向】 全ての年代で「どちらかといえば感じる」が多く、最多は40代(55.1%)。その他の項目は年代で大きな違いは見られない。

【居住年数別傾向】 全ての居住年数で「どちらかといえば感じる」が多く、最多は1年以上5年未満(52.5%)。その他の項目は居住年数で大きな違いは見られない。

【小学校区別傾向】 全ての小学校区で「どちらかといえば感じる」が多く、最多は焼野小学校(66.7%)。その他の項目は小学校区で大きな違いは見られない。

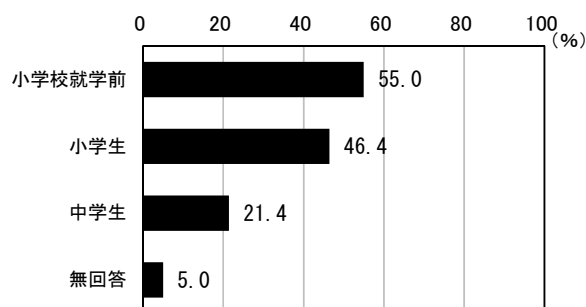
問 12 あなたの世帯に現在、中学生以下のお子さまはいらっしゃいますか。
(1つ選んでください)

	n 数	いる	いない	無回答
回答者計 (名)	527	140	381	6
回答者計 (%)	100.0	26.6	72.3	1.1



お子さまは、次のどれにあてはまりますか。(いくつでも選んでください)

	n 数	小学校就学前	小学生	中学生	無回答
回答者計 (名)	140	77	65	30	7
回答者計 (%)	100.0	55.0	46.4	21.4	5.0



【全体的傾向】 26.6%の方の世帯に中学生以下のお子さまがいる。お子さまがいる世帯の内訳は、小学校就学前のお子さまがいる世帯が最多(55.0%)で、次いで小学生のお子さまがいる世帯(46.4%)、中学生のお子さまがいる世帯(21.4%)となっている。

【年齢別傾向】 30代、40代はお子さまがいる世帯が多い(それぞれ62.5%、61.2%)。お子さまがいる世帯の内訳は、20代、30代は小学校就学前のお子さまがいる世帯が多く(それぞれ88.9%、90.0%)、その他の年代では小学生のお子さまがいる世帯が多い。

【居住年数別傾向】 1年以上5年未満はお子さまがいる世帯が多く(57.4%)、5年以上10年未満はお子さまがいる世帯といない世帯が同数(50.0%)である。1年未満、10年以上はお子さまのいない世帯が多い。お子さまがいる世帯の内訳は、10年以上は小学生のお子さまがいる世帯が多い(60.5%)。その他の居住年数は小学校就学前のお子さまがいる世帯が多く、最多は1年未満(100.0%)。