

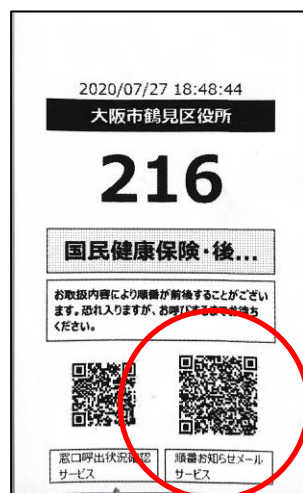
## 順番お知らせメールサービスの利用方法

発券された番号札に記載されている QR コードから、空メールを利用してメールアドレスの登録を行っていただくことで、呼出までの残り待ち人数が4組となった際に、登録いただきましたメールアドレスに順番が近づいた旨のお知らせメールを送信いたします。

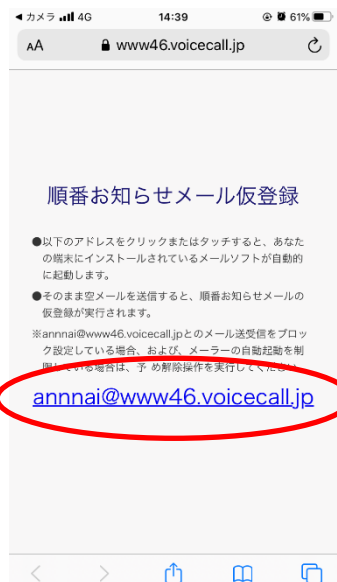
メールアドレスの登録は、発券日当日のみ行うことができます。

### 順番お知らせメールのご利用の流れ

- ① 番号札に印刷されたお知らせメールの QR コードを、お手持ちのスマートフォン等に読み込ませます。



- ② スマートフォン等のブラウザに、順番お知らせメールを仮登録するための案内ページが表示されます。



- ③ 画面下部の URL をクリックすると、スマートフォン等のメーラーが開かれ送信する空メールの内容が自動的にセットされますので、そのまま送信ボタンを押してください。

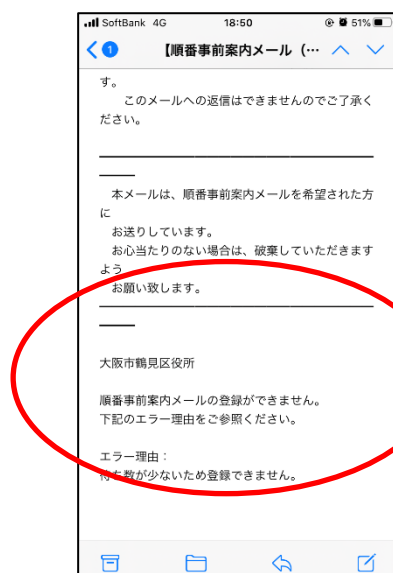
※annnai@www46.voicecall.jp とのメール送受信をブロック設定している場合、および、メーラーの自動起動を制限している場合は、予め解除操作を実行してください。

- ④ 空メール送信後、数分以内に仮登録用のメールが返信されてきます。仮登録メールの文面に記載している有効期限内（1時間以内）に、仮登録メール下部の URL にアクセスしていただきますと、登録完了となります。



※待ち人数が4名以下の場合は、エラーとなり登録できません。その場合は仮登録メール下部にエラー理由が記載されたメールが返信されます。

※nobody@voicecall.jp とのメール送受信をブロック設定している場合、予め解除操作を実行してください。



- ⑤ 窓口での受付処理が進行し、残り待ち人数が4名となりましたら、登録いただきましたメールアドレスに対し、順番が近づいたことをお知らせする案内メールを送信いたします。

※nobody@www46.voicecall.jp とのメール送受信をブロック設定している場合、予め解除操作を実行してください。

