

参考資料

(資料1～5)財政指標等の他都市比較

(資料6・7)普通会計決算の推移

(資料8)普通会計決算及び財政指標等

(資料9)公営企業会計決算(平成21年度)

(資料10)三公社の経営状況(平成20・21年度)

(資料11～12)監理団体等の決算状況(平成21年度)

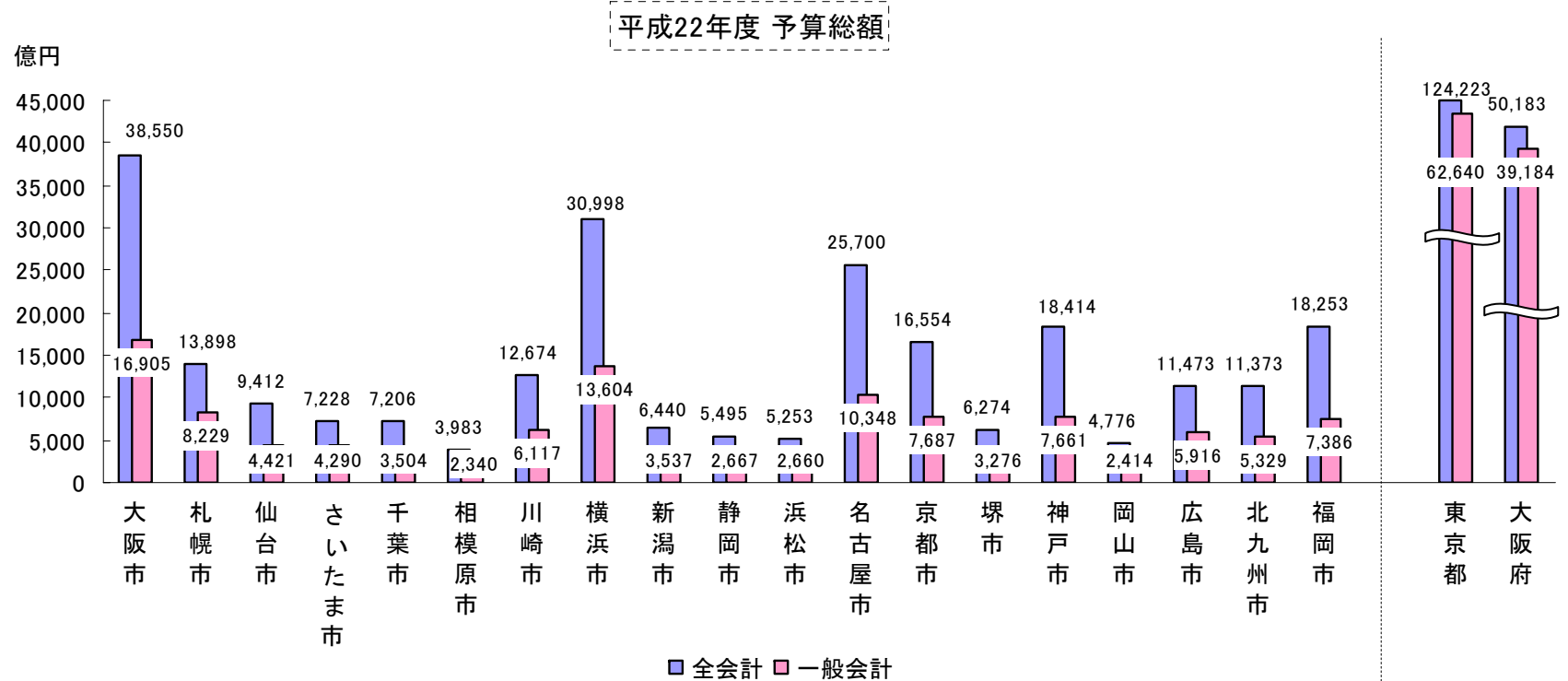
(資料13)貸借対照表(普通会計)(平成20年度末)

(資料14)行政コスト計算書(普通会計)(平成20年度)

(資料15)大阪市債の発行実績(平成21年度)

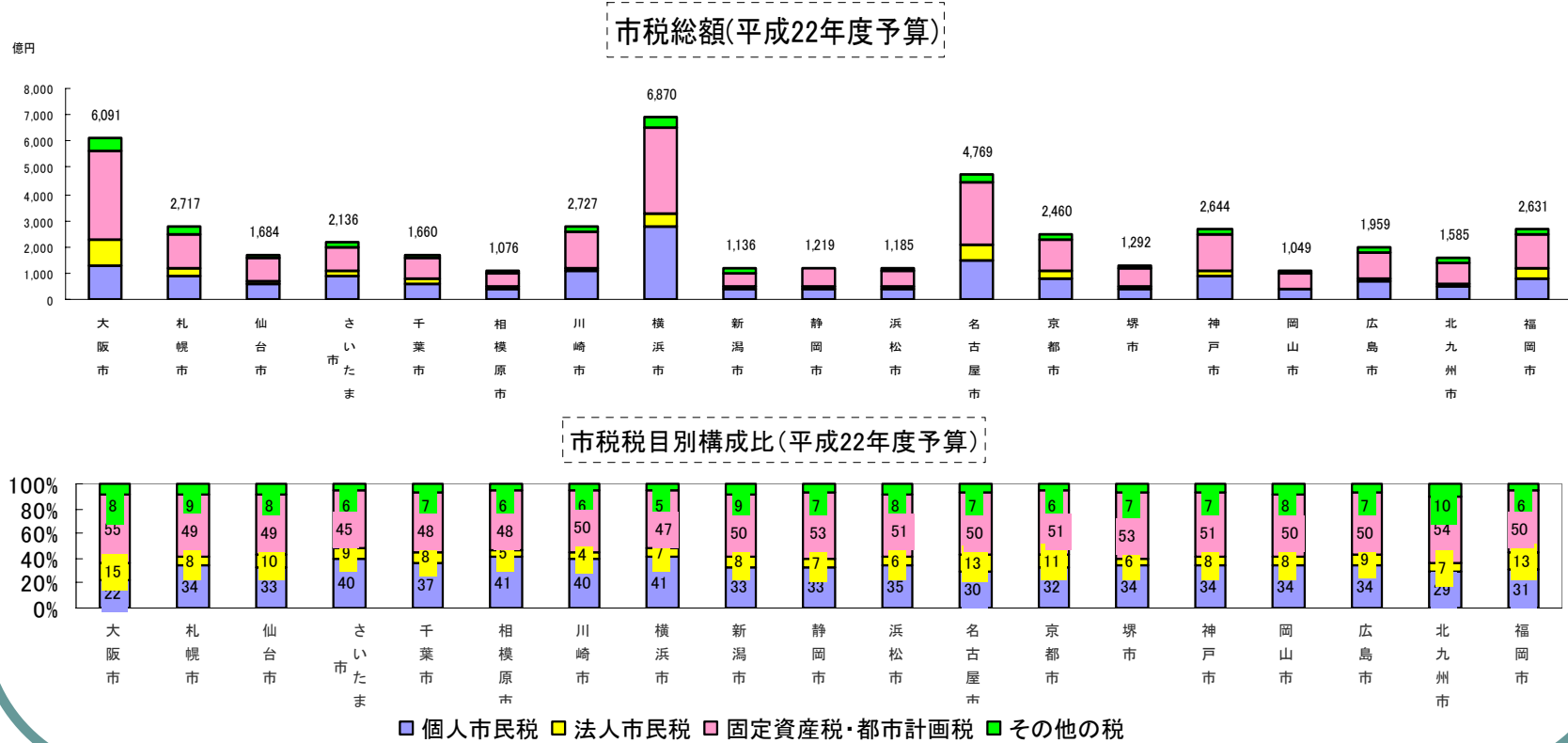
資料1 予算規模(他都市比較)

- ▶ 大阪市の平成22年度の予算は、一般会計、全会計とも政令市の中で最も大きい規模

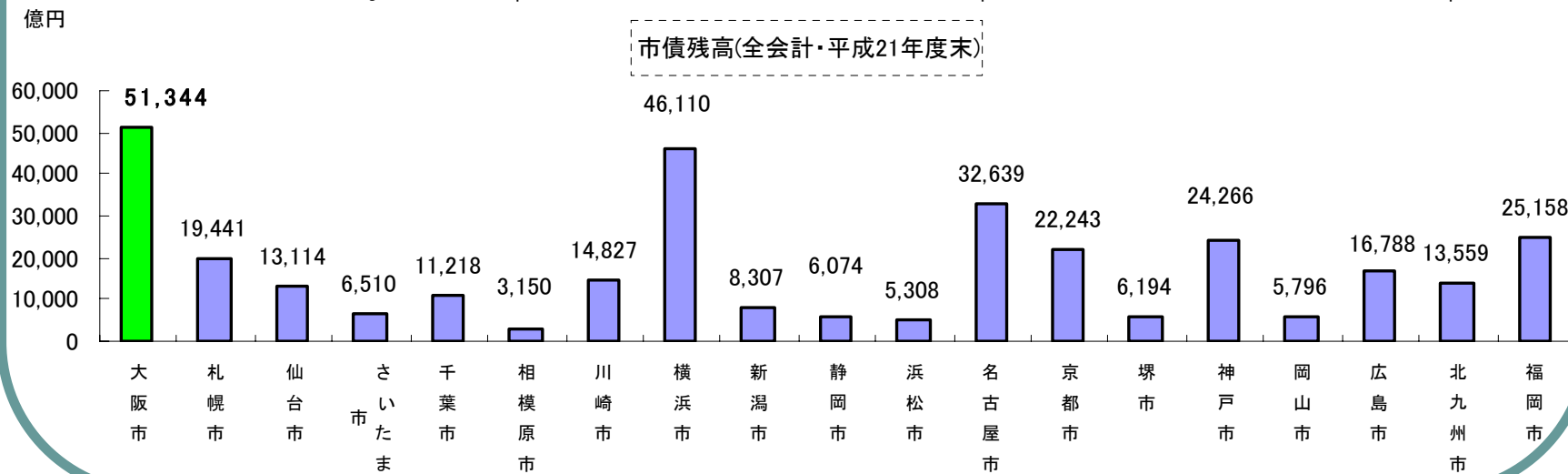
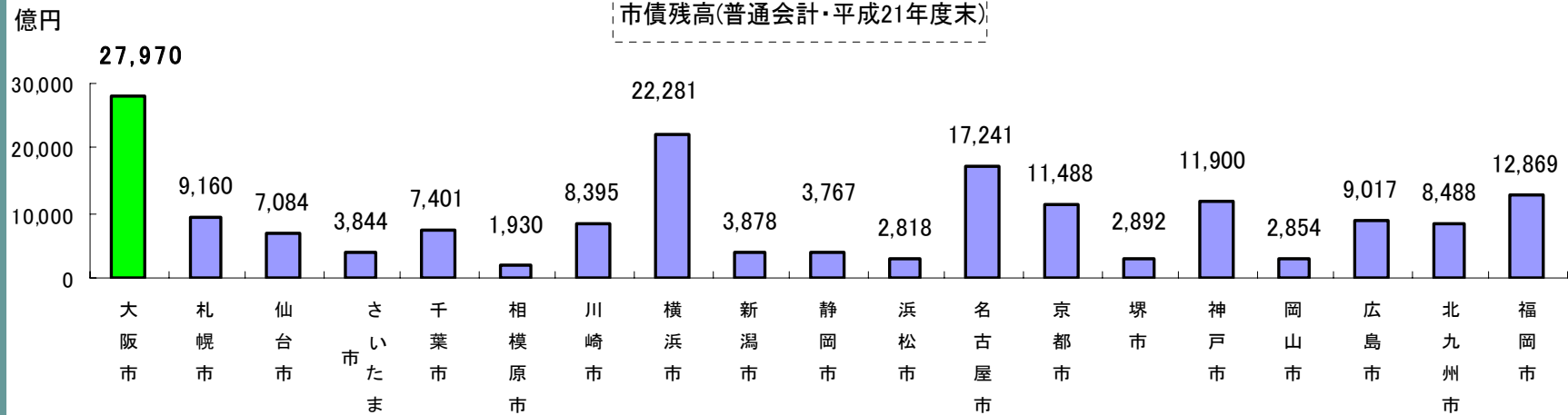


資料2 市税(他都市比較)

- ▶ 市税総額は6,091億円で、政令市の中で2番目の規模
- ▶ 大阪市の個人市民税の市税総額に占める割合は、政令市の中で最も低く、法人市民税の市税総額に占める割合は最も高い

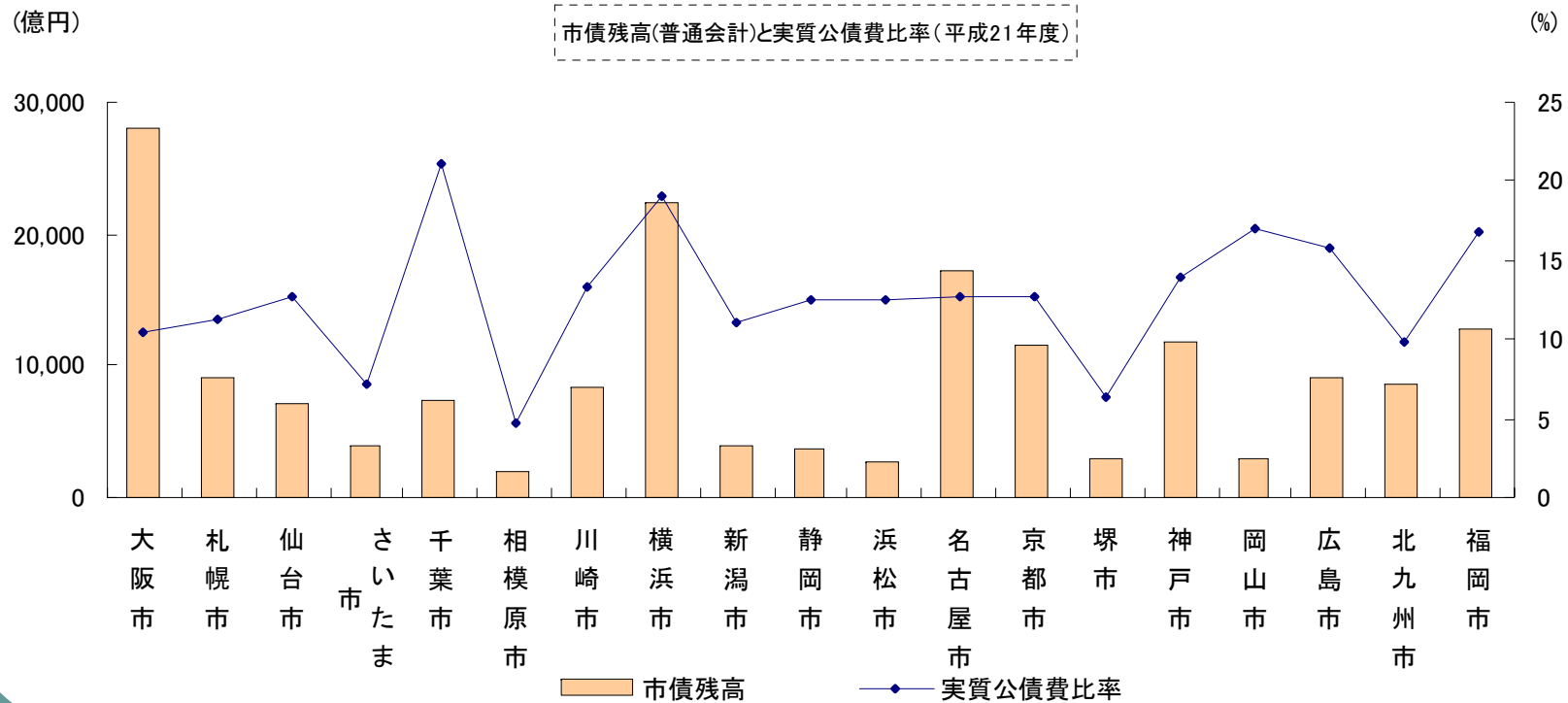


資料3 市債残高(他都市比較)



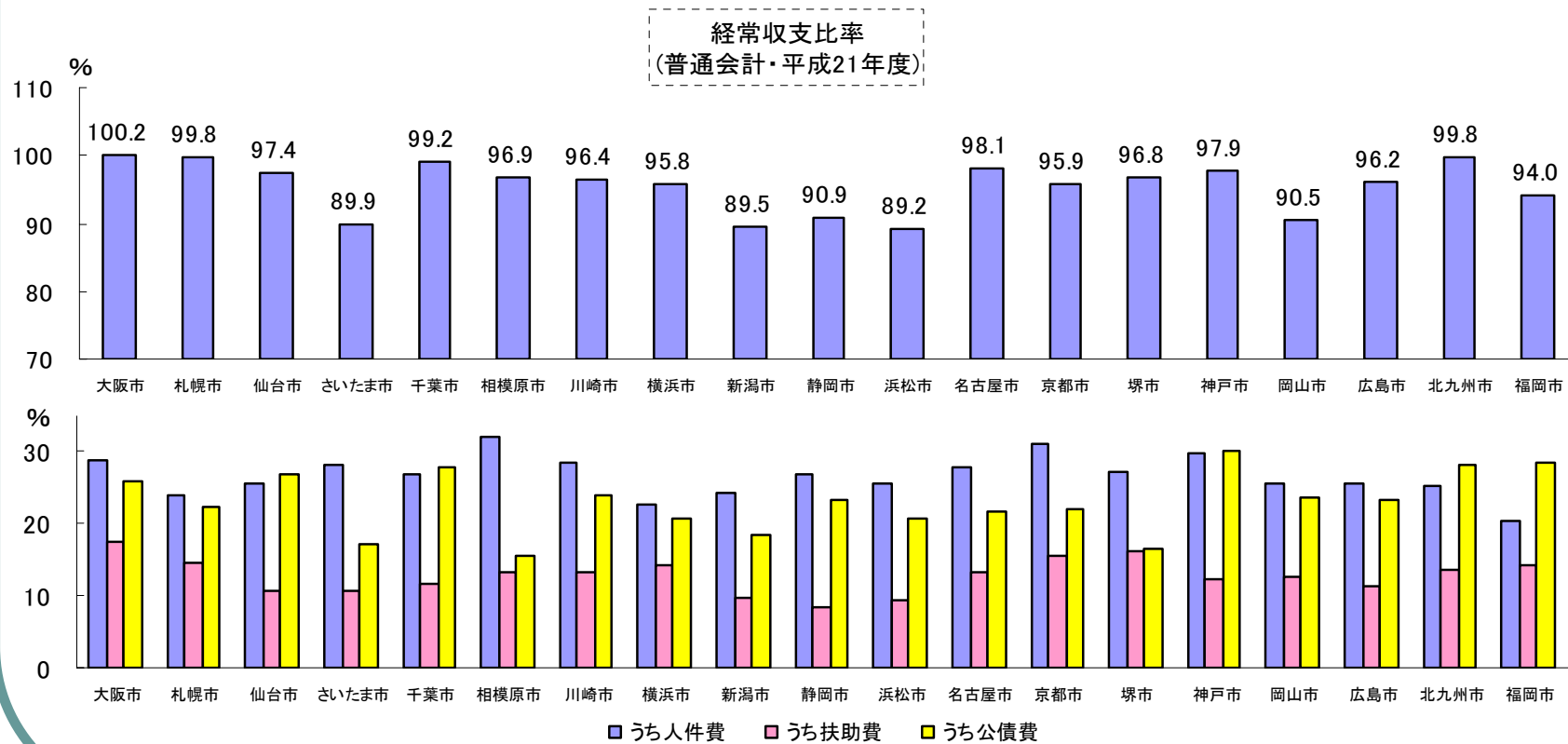
資料4 市債残高に対する財政負担(他都市比較)

- ▶ 大阪市は他都市と比べ市債残高が多いものの、その負担の程度を示す実質公債費比率は低く、政令市で5番目に低くなっている

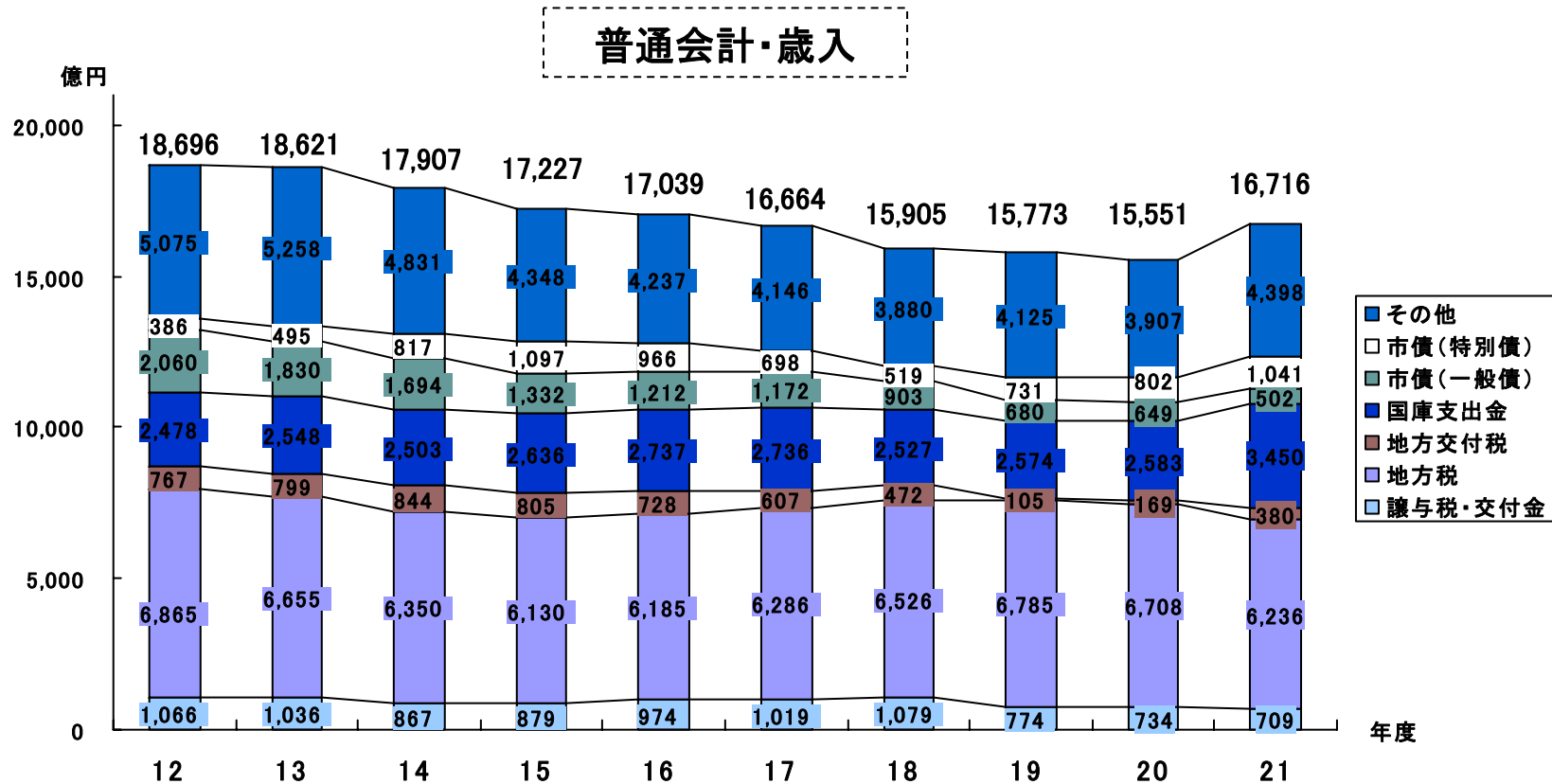


資料5 経常収支比率(他都市比較)

▶ 扶助費の割合が高く、経常収支比率が高い要因となっている



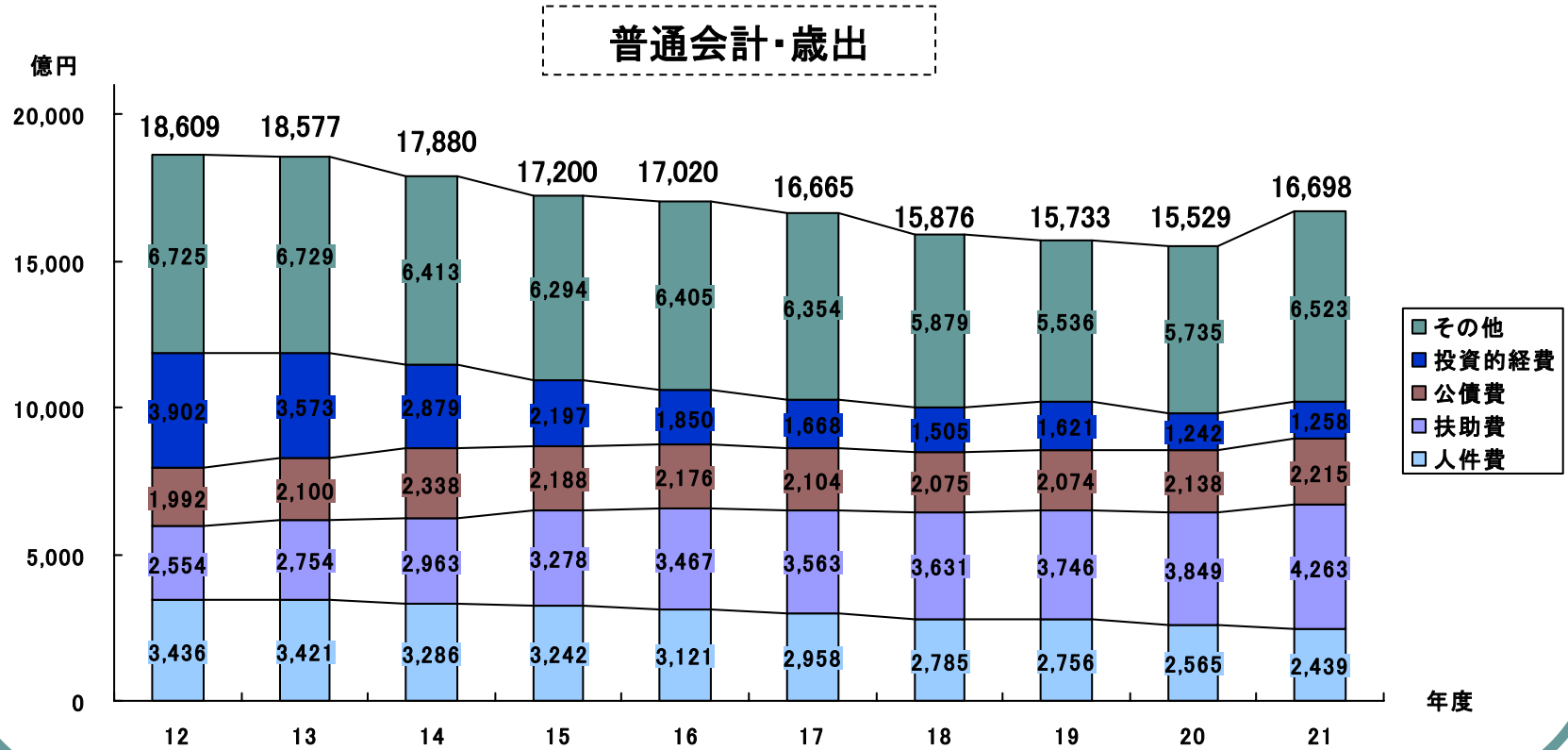
資料6 普通会計決算の推移(歳入)



普通会計とは・・・ 総務省の地方財政決算統計上における会計区分
 公営事業会計以外のすべての会計を普通会計とし、地方公共団体相互間の比較や時系列比較が可能となるようにされている

資料7 普通会計決算の推移(歳出)

- 人件費は10年連続減少しているが、扶助費や公債費の増により義務的経費は増加
- 定額給付金やWTCの処理でその他の歳出も増加し、11年ぶりに前年度から増加した



資料8 普通会計決算及び財政指標等

(百万円)

	17年度	18年度	19年度	20年度	21年度
歳入総額	1,666,375	1,590,506	1,577,285	1,555,121	1,671,647
歳出総額	1,664,689	1,587,643	1,573,282	1,552,859	1,669,763
歳入歳出差引	1,686	2,863	4,003	2,262	1,884
実質収支	254	366	434	449	389
単年度収支	25	112	68	15	▲ 60
実質単年度収支	25	112	68	15	▲ 59
標準財政規模	716,450	715,432	717,085	742,722	725,933
財政力指数	0.87%	0.89%	0.93%	0.96%	0.96%
実質収支比率	—	0.1%	0.1%	0.1%	0.1%
経常収支比率	101.7%	99.7%	99.9%	99.2%	100.2%
債務負担行為 (翌年度以降支出予定額)	214,120	183,444	146,545	127,739	109,067

資料9 公営企業会計決算(平成21年度)

- 公営・準公営企業における経営収支は、早くから都市施設の整備を進めてきたことから、地下鉄事業や上水道事業、下水道事業など黒字を計上し、堅調な経営状況

平成21年度決算

(億円)

会 計 名		総 収 益	総 費 用	純 損 益	▲ 不良債務 ・ 資金剰余	地方債現在高
企 準 業 公 会 営 計	中央卸売市場事業会計	77	85	▲8	▲113	719
	港 営 事 業 会 計	304	838	▲534	83	1,725
	下 水 道 事 業 会 計	736	716	20	152	5,568
公 営 企 業 会 計	自動車運送事業会計	187	214	▲27	12	200
	高速鉄道事業会計	1,663	1,374	289	407	6,875
	水道事業会計	679	630	49	321	2,479
	工業用水道事業会計	19	18	1	37	25
	市民病院事業会計	428	447	▲19	▲24	538

資料10 三公社の経営状況(平成20・21年度)

(単位:百万円)

		土地開発公社		道路公社		住宅供給公社		
		20年度	21年度	20年度	21年度	20年度	21年度	
出資状況	出資団体数	1	1	1	1	1	1	
	出資金額	総額	20	20	3,449	3,449	40	40
		本市出資額	20	20	3,449	3,449	40	40
		その他団体出資額	-	-	-	-	-	-
貸借対照表	資産	流動資産	42,922	25,534	1,622	1,560	10,712	11,132
		固定資産	13	12	57,087	51,505	86,831	85,516
		繰延資産	-	-	-	-	-	-
		資産合計	42,935	25,546	58,709	53,065	97,543	96,648
	負債	流動負債	10	19	7,210	3,986	2,121	2,276
		固定負債	42,000	24,845	38,242	36,814	91,534	90,966
		特別法上の引当金等	-	-	6,922	5,349	-	-
		負債合計	42,010	24,864	52,374	46,149	93,655	93,242
	資本	資本金	20	20	3,449	3,449	40	40
		剰余金	905	662	2,886	3,467	3,848	3,366
		法定準備金	-	-	-	-	-	-
		資本合計	925	682	6,335	6,916	3,888	3,406
	負債・資本合計		42,935	25,546	58,709	53,065	97,543	96,648
	損益計算書	経常損益	営業収益 (a)	14,667	17,646	3,121	3,229	17,956
営業費用 (b)			14,592	17,811	4,434	5,335	17,566	16,979
一般管理費 (c)			66	67	93	59	217	205
営業利益 (d=a-b-c)			9	▲ 232	▲ 1,406	▲ 2,165	173	50
営業外収益 (e)			23	1	2,822	3,615	90	47
営業外費用 (f)			18	11	970	868	129	85
経常利益 (g=d+e-f)			14	▲ 242	446	582	134	12
特別損失		特別利益 (h)	4,286	-	87	-	722	720
		特別損失 (i)	3	-	1	1	697	1,214
		特定準備金計上前利益 (j=g+h-i)	4,297	▲ 242	532	581	159	▲ 482
		特定準備金取崩 (k)	-	-	-	-	-	515
		特定準備金繰入 (l)	-	-	-	-	98	-
		法人税等 (m)	-	-	-	-	-	-
		当期利益 (n=g+h-i-m)	4,297	▲ 242	532	581	-	-
住宅供給公社については (n=j+k-l-m)						61	33	

(注)表示単位未満四捨五入の関係で、合計が一致しない場合がある

資料11 監理団体の決算状況(平成21年度)①

○監理団体

[財団法人]

(単位：千円(千円未満切捨)、%)

団体名	当期利益 ※1 (▲当期損失)	累積剰余 ※2 (▲累積欠損)	基本金等	出捐等 比率 ※3
(財)大阪国際交流センター	▲ 38,336	875,259	200,000	100.0
(財)大阪市女性協会	17,407	53,082	200,000	100.0
(財)アジア・太平洋人権情報センター	▲ 33,023	25,426	832,078	28.5
(財)大阪市都市工学情報センター	▲ 29,831	162,702	100,000	100.0
(財)大阪市環境保健協会	▲ 69,503	173,185	5,000	100.0
(財)大阪市救急医療事業団	0	0	5,000	100.0
(財)大阪市スポーツ・みどり振興協会	▲ 18,181	672,678	303,000	100.0
(財)大阪城ホール	134,854	4,836,992	37,000	54.1
(財)大阪二十一世紀協会	▲ 93,669	212,997	500,888	33.3
(財)大阪市博物館協会	117,810	615,491	20,000	50.0
(財)大阪科学振興協会	▲ 12	2,598,179	500,000	50.0
(財)大阪国際経済振興センター	21,310	110,349	162,000	61.7
(財)地球環境センター	▲ 4,262	158,653	1,754,163	37.1
(財)大阪市環境事業協会	4,323	960,718	20,000	100.0
(財)大阪市建築技術協会	▲ 1,443	102,660	20,000	100.0
(財)大阪市都市建設技術協会	46,213	1,124,133	5,103	58.8
(財)大阪市下水道技術協会	98,240	553,920	20,000	100.0
(財)大阪港埠頭公社	255,361	13,779,890	3,664,800	100.0

団体名	当期利益 ※1 (▲当期損失)	累積剰余 ※2 (▲累積欠損)	基本金等	出捐等 比率 ※3
(財)大阪市教育振興公社	11,835	767,649	215,000	100.0
(財)大阪国際平和センター	▲ 63,321	2,367,241	200,000	50.0
(財)大阪市消防振興協会	17,176	48,700	100,000	100.0

[特別法による法人]

(単位：千円(千円未満切捨)、%)

団体名	当期利益 ※1 (▲当期損失)	累積剰余 ※2 (▲累積欠損)	基本金等	出捐等 比率 ※3
大阪市土地開発公社	▲ 242,298	662,344	20,000	100.0
大阪市信用保証協会	656,861	0	11,901,706	36.6
大阪市住宅供給公社	32,895	3,365,895	40,000	100.0
大阪市道路公社	581,257	3,466,934	3,449,000	100.0

[社会福祉法人]

(単位：千円(千円未満切捨)、%)

団体名	当期利益 ※1 (▲当期損失)	累積剰余 ※2 (▲累積欠損)	基本金等	出捐等 比率 ※3
(社福)大阪社会医療センター	56,097	11,310	1,000	100.0

※1 財団法人等：当期正味財産増減額 社会福祉法人：当期活動収支差額 株式会社：税引後当期純利益(損失)

※2 財団法人等：正味財産合計－基本財産への充当額 社会福祉法人：純資産の部－基本金 株式会社：純資産－資本金
(株式会社は企業会計原則に基づく剰余金を示す)

※3 株式会社においては議決権比率である

資料12 監理団体の決算状況(平成21年度)②

[株式会社]

(単位：千円(千円未満切捨)、%)

団 体 名	当期利益 ※1 (▲当期損失)	累積剰余 ※2 (▲累積欠損)	基本金等	出 捐 等 比率 ※3
㈱大阪市開発公社	346,982	17,255,622	100,000	81.8
㈱湊町開発センター	356,326	1,893,588	100,000	99.9
大阪外環状鉄道㈱	▲ 1,209,637	▲ 3,055,847	13,844,300	28.7
㈱大阪マーチャндаイズ・マート	418,955	6,682,595	1,500,000	25.0
アジア太平洋トレードセンター㈱	967,968	▲ 25,520,715	100,000	99.9
㈱大阪鶴見フラワーセンター	27,396	▲ 352,611	1,800,000	25.5
大阪市商業振興企画㈱	2,913	▲ 792,548	825,000	40.0
大阪市街地開発㈱	203,307	312,580	800,000	44.6
大阪地下街㈱	192,368	5,297,143	80,000	53.5
クリスタ長堀㈱	422,927	▲ 14,033,068	100,000	99.9
大阪港埠頭ターミナル㈱	159,639	742,873	490,000	53.1
大阪港木材倉庫㈱	291,324	1,722,652	20,000	50.0
㈱大阪港トランスポートシステム	399,463	2,975,123	5,000,000	69.6
大阪ウォーターフロント開発㈱	505,925	4,671,931	2,000,000	25.0
㈱大阪水道総合サービス	136,368	540,258	85,000	100.0

団 体 名	当期利益 ※1 (▲当期損失)	累積剰余 ※2 (▲累積欠損)	基本金等	出 捐 等 比率 ※3
㈱大阪メトロサービス	121,189	906,487	50,000	100.0
交通サービス㈱	139,923	838,571	95,000	100.0
大阪運輸振興㈱	142,443	498,047	10,000	100.0

○報告団体

(単位：千円(千円未満切捨)、%)


団 体 名	当期利益 ※1 (▲当期損失)	累積剰余 ※2 (▲累積欠損)	基本金等	出 捐 等 比率 ※3
(財)大阪府暴力追放推進センター	▲ 11,389	163,691	2,060,000	38.8
関西高速鉄道(株)	▲ 124,142	▲ 682,797	75,280,200	23.9
大阪国際空港ターミナル(株)	474,139	21,693,637	1,200,000	20.0
西大阪高速鉄道(株)	▲ 255,878	▲ 482,444	17,799,700	33.3
中之島高速鉄道(株)	▲ 277,172	▲ 474,996	26,135,700	33.3
(株)かんでんエルハート	10,927	453,147	200,000	24.5
(財)大阪観光コンベンション協会	▲ 20,702	142,379	235,280	21.3
(財)国際花と緑の博覧会記念協会	▲ 254,819	8,862,770	800,000	25.0
(財)大阪市農業センター	2,022	21,165	205,000	24.4

※1 財団法人等：当期正味財産増減額 社会福祉法人：当期活動収支差額 株式会社：税引後当期純利益(損失)

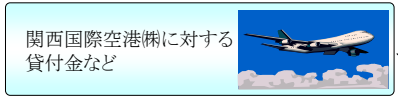
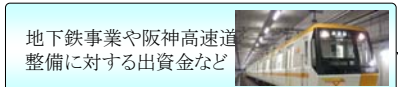
※2 財団法人等：正味財産合計－基本財産への充当額 社会福祉法人：純資産の一部－基本金 株式会社：純資産－資本金
(株式会社は企業会計原則に基づく剰余金を示す)

※3 株式会社においては議決権比率である

資料13 貸借対照表(普通会計)(平成20年度末)



行政サービスの提供という役割を終え、売却できる資産

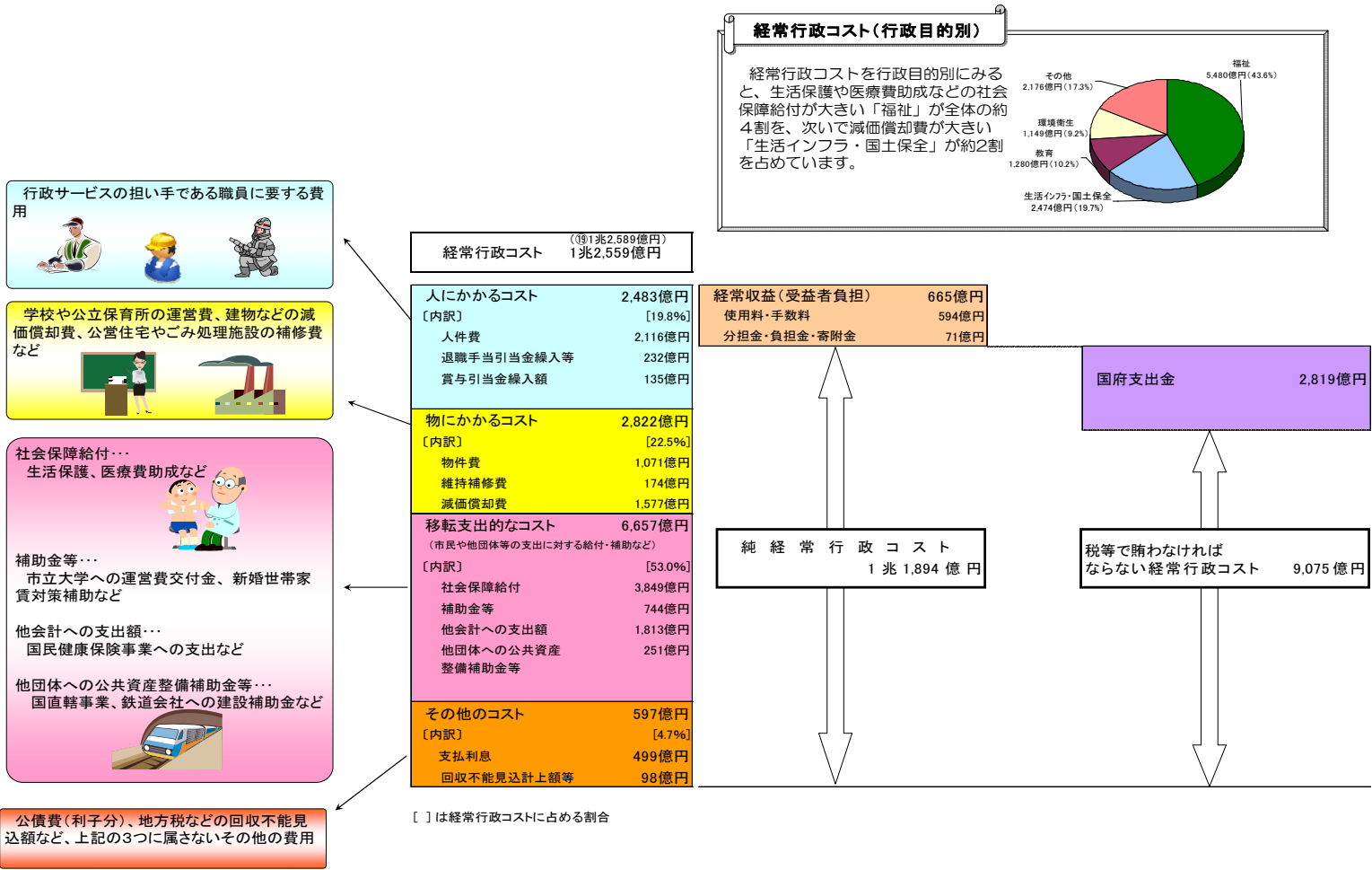


特定の目的のために蓄えている基金など

平成21年3月31日 (@8兆6,313億円)	(平成20年度末)現在 (@3兆5,288億円)
【資産の部】 8兆6,165億円	【負債の部】 3兆4,809億円
1 公共資産 7兆1,712億円	1 固定負債 3兆2,591億円
(1) 有形固定資産 7兆444億円	(1) 地方債 2兆9,178億円
<div style="border: 1px solid black; padding: 5px; width: fit-content;"> 道路 1兆9,682億円 公営住宅 1兆 483億円 学校 7,956億円 公園 4,658億円 など </div>	(2) 長期未払金 175億円
(2) 売却可能資産 1,268億円	(3) 退職手当引当金 2,263億円
	(4) 損失補償等引当金 799億円
	(5) 他会計借入金 176億円
2 投資等 1兆1,248億円	2 流動負債 2,218億円
(1) 投資及び出資金 8,237億円	(1) 翌年度償還予定地方債 1,613億円
(2) 貸付金等 1,997億円	(2) 未払金 175億円
(3) 基金等 1,014億円	(3) 翌年度支払予定退職手当 295億円
	(4) 賞与引当金 135億円
3 流動資産 3,205億円	【純資産の部】 (105兆1,025億円) 5兆1,356億円
(1) 現金預金 3,132億円	
(2) 未収金 73億円	
資産合計 (8兆6,313億円) 8兆6,165億円	負債・純資産合計 (8兆6,313億円) 8兆6,165億円

- 22年度以降に支払うもの
- 22年度以降に返済しなければならない借入金
- 22年度以降の支払いが確定しているもの
- 20年度末に全職員が退職した場合に支払う退職金(21年度支払予定分除く)
- 3セク等に対する損失補償の負担見込額
- 地下鉄・水道事業会計からの借入金
- 21年度中に支払うもの
- 21年度に返済しなければならない借入金
- 21年度の支払いが確定しているもの
- 21年度退職予定の職員への退職金
- 21年度に支給するボーナスのうち20年度(12月~3月)分
- すでに負担したお金(資産-負債)

資料14 行政コスト計算書(普通会計)(平成20年度)



資料15 大阪市債の発行実績(平成21年度)

【5年債】

銘柄	発行額	表面利率	発行価格	応募者	条件決定日	発行日	償還日
大阪市平成21年度第2回公募公債(5年)	100億円	0.94%	99.98円	0.944%	H21.6.19	H21.6.29	H26.6.20
大阪市平成21年度第5回公募公債(5年)	100億円	0.73%	99.95円	0.739%	H21.10.8	H21.10.20	H26.12.19
大阪市平成21年度第8回公募公債(5年)	100億円	0.69%	99.95円	0.700%	H22.1.15	H22.1.26	H27.3.20
大阪市平成21年度第10回公募公債(5年)	100億円	0.69%	99.98円	0.694%	H22.2.10	H22.2.22	H27.3.20

【10年債】

銘柄	発行額	利率	発行価格	応募者	条件決定日	発行日	償還日
大阪市平成21年度第1回公募公債	200億円	1.68%	100.00円	1.680%	H21.6.3	H21.6.18	H31.6.18
大阪市平成21年度第3回公募公債	200億円	1.48%	100.00円	1.480%	H21.7.3	H21.7.22	H31.7.22
大阪市平成21年度第4回公募公債	200億円	1.62%	99.95円	1.625%	H21.8.5	H21.8.20	H31.8.20
大阪市平成21年度第6回公募公債	200億円	1.57%	99.92円	1.579%	H21.11.6	H21.11.25	H31.11.25
大阪市平成21年度第7回公募公債	200億円	1.47%	100.00円	1.470%	H22.1.7	H22.1.27	H32.1.27
大阪市平成21年度第9回公募公債	200億円	1.47%	100.00円	1.470%	H22.2.3	H22.2.18	H32.2.18

【20年債】

銘柄	発行額	利率	発行価格	応募者	条件決定日	発行日	償還日
大阪市第7回20年公募公債	200億円	2.28%	99.88円	2.287%	H21.5.15	H21.5.26	H41.5.25
大阪市第8回20年公募公債	100億円	2.27%	99.93円	2.275%	H21.8.5	H21.8.14	H41.8.14
大阪市第9回20年公募公債	100億円	2.13%	99.90円	2.136%	H21.10.9	H21.10.21	H41.10.19
大阪市第10回20年公募公債	100億円	2.22%	99.95円	2.223%	H22.1.15	H22.1.26	H42.1.25
大阪市第11回20年公募公債	100億円	2.25%	99.90円	2.256%	H22.3.3	H22.3.26	H42.3.26

(資料のお問合せ)

大阪市財政局財務部財源調整担当

TEL:06-6208-7731~2

FAX:06-6202-6952

E-mail:da0005@city.osaka.lg.jp

(大阪市ホームページ)

<http://www.city.osaka.lg.jp/>

(財政状況・市債について)

大阪市財政局ホームページ

<http://www.city.osaka.lg.jp/zaisei/index.html>