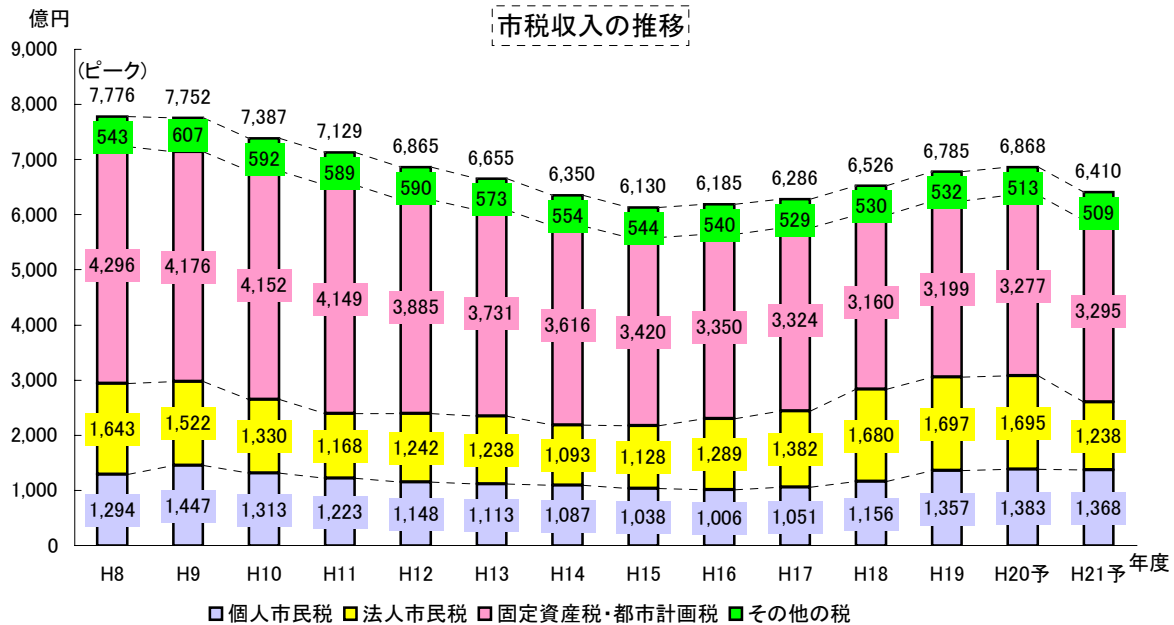


(2) 大阪市の市税

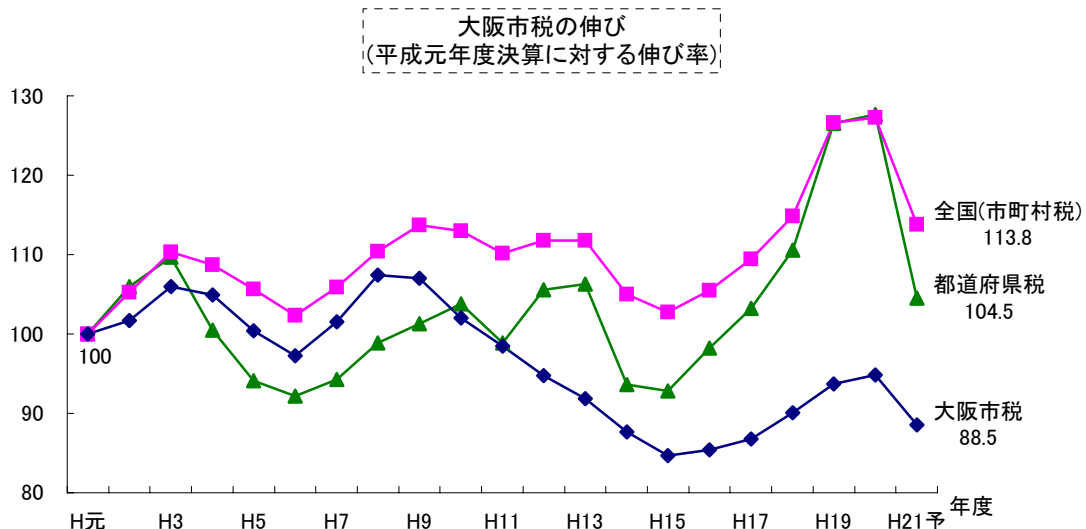
① 市税収入

➤ 最も基本的な収入である市税収入は、近年、堅調に推移してきましたが、経済環境の急速な悪化に伴って、法人市民税の大幅な落ち込みが見込まれることなどから、平成21年度予算における市税総額は、前年度から458億円の大幅な減収となっています。

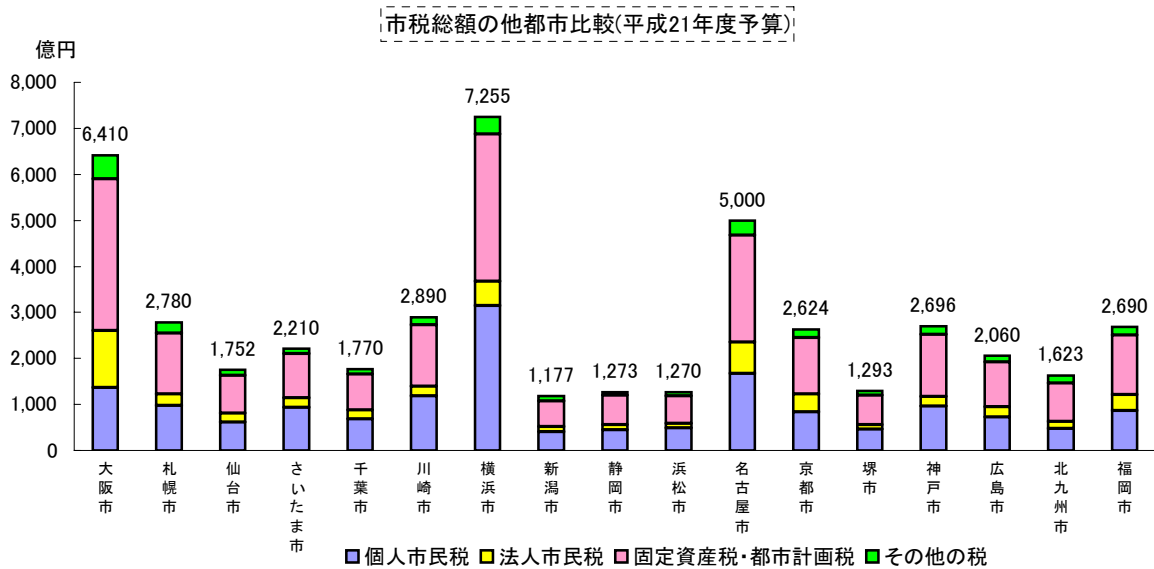


市税収入の推移 (億円)

	H8	H9	H10	H11	H12	H13	H14	H15	H16	H17	H18	H19	H20予	H21予
個人市民税	1,294	1,447	1,313	1,223	1,148	1,113	1,087	1,038	1,006	1,051	1,156	1,357	1,383	1,368
法人市民税	1,643	1,522	1,330	1,168	1,242	1,238	1,093	1,128	1,289	1,382	1,680	1,697	1,695	1,238
固定資産税・都市計画税	4,296	4,176	4,152	4,149	3,885	3,731	3,616	3,420	3,350	3,324	3,160	3,199	3,277	3,295
その他の税	543	607	592	589	590	573	554	544	540	529	530	532	513	509
市税・計	7,776	7,752	7,387	7,129	6,865	6,655	6,350	6,130	6,185	6,286	6,526	6,785	6,868	6,410



- ▶ 大阪市の平成21年度予算の市税総額は6,410億円で、指定都市で2番目の規模となっています。
- ▶ 大阪市の市税収入の特徴として、市税総額に占める法人市民税の割合が大きいことが挙げられます。



市税総額の他都市比較(平成21年度予算) (億円)

	大阪市	札幌市	仙台市	さいたま市	千葉市	川崎市	横浜市	新潟市	静岡市
個人市民税	1,368	976	610	926	688	1,185	3,142	410	440
法人市民税	1,238	249	203	211	182	212	529	101	110
固定資産税・都市計画税	3,295	1,325	813	959	786	1,331	3,200	563	647
その他の税	509	230	126	114	114	162	384	103	76
市税総計	6,410	2,780	1,752	2,210	1,770	2,890	7,255	1,177	1,273

	浜松市	名古屋市	京都市	堺市	神戸市	広島市	北九州市	福岡市
個人市民税	492	1,673	838	455	954	717	473	857
法人市民税	95	682	387	104	220	234	148	360
固定資産税・都市計画税	589	2,317	1,228	640	1,339	969	844	1,292
その他の税	94	328	171	94	183	140	158	181
市税総計	1,270	5,000	2,624	1,293	2,696	2,060	1,623	2,690

市税構成比の他都市比較(平成21年度予算)

