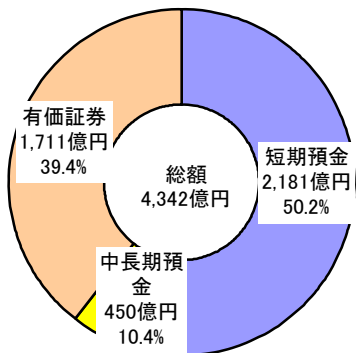


## (5) 基金の状況

### ① 蓄積基金の運用

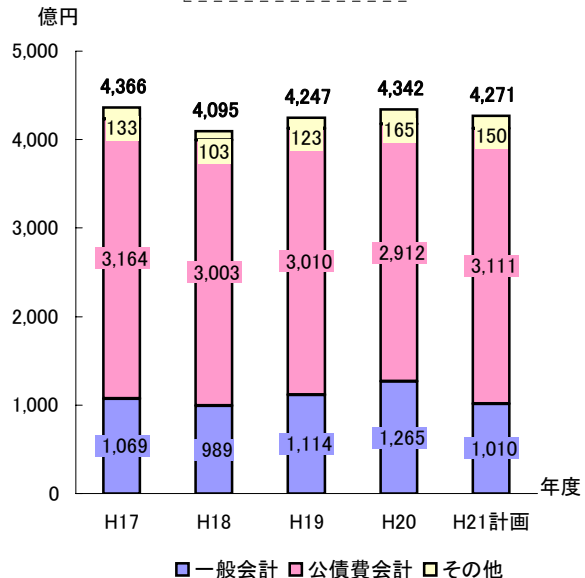
➤ 本市は、条例によって蓄積基金を設置しています。基金の目的に応じ、短期運用と中長期運用を組み合わせた、確実かつ効率的な運用を行っています。

蓄積基金運用状況  
(平成21年3月末現在)



(\*)財政局にて運用している基金(交通・水道事業・市民病院整備基金除く(但し、市民病院整備基金は平成21年度から除く))  
 (\*2)平均運用利回りは、当年度の利子収入を前年度の基金残高で除した値

蓄積基金残高の推移

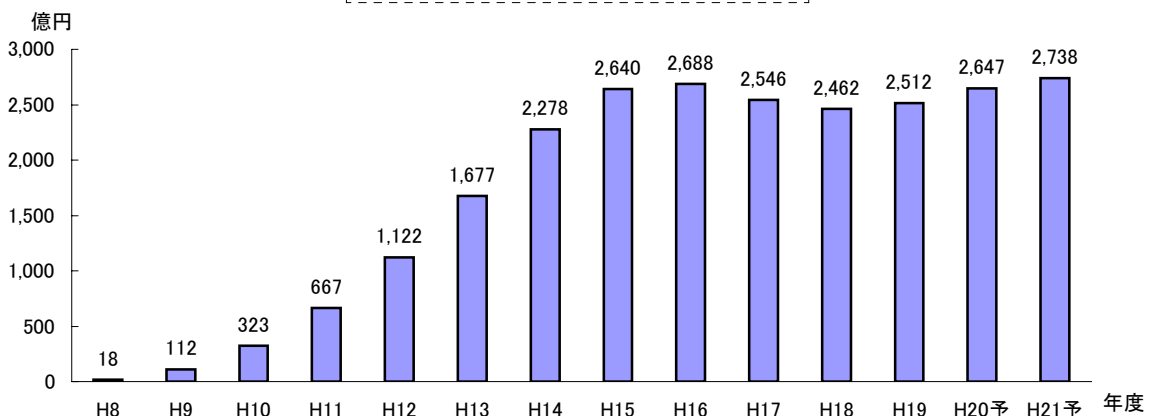


### ② 公債償還基金への積立

➤ 市債の満期一括償還に備え、国のルールどおり公債償還基金へ確実に積み立てており、償還財源が確保されています。

➤ この積立金からの借入れは行わず、公債償還基金に頼らない財政運営をしています。

公債償還基金残高の推移(一般会計・満期一括分)



公債償還基金残高の推移(一般会計・満期一括分)

(億円)

|     | H8 | H9  | H10 | H11 | H12   | H13   | H14   | H15   | H16   | H17   | H18   | H19   | H20予  | H21予  |
|-----|----|-----|-----|-----|-------|-------|-------|-------|-------|-------|-------|-------|-------|-------|
| 積立額 | 15 | 94  | 211 | 344 | 455   | 555   | 669   | 730   | 726   | 685   | 696   | 756   | 854   | 920   |
| 取崩額 | -  | -   | -   | -   | -     | -     | 68    | 368   | 678   | 827   | 791   | 706   | 719   | 829   |
| 残高  | 18 | 112 | 323 | 667 | 1,122 | 1,677 | 2,278 | 2,640 | 2,688 | 2,546 | 2,462 | 2,512 | 2,647 | 2,738 |