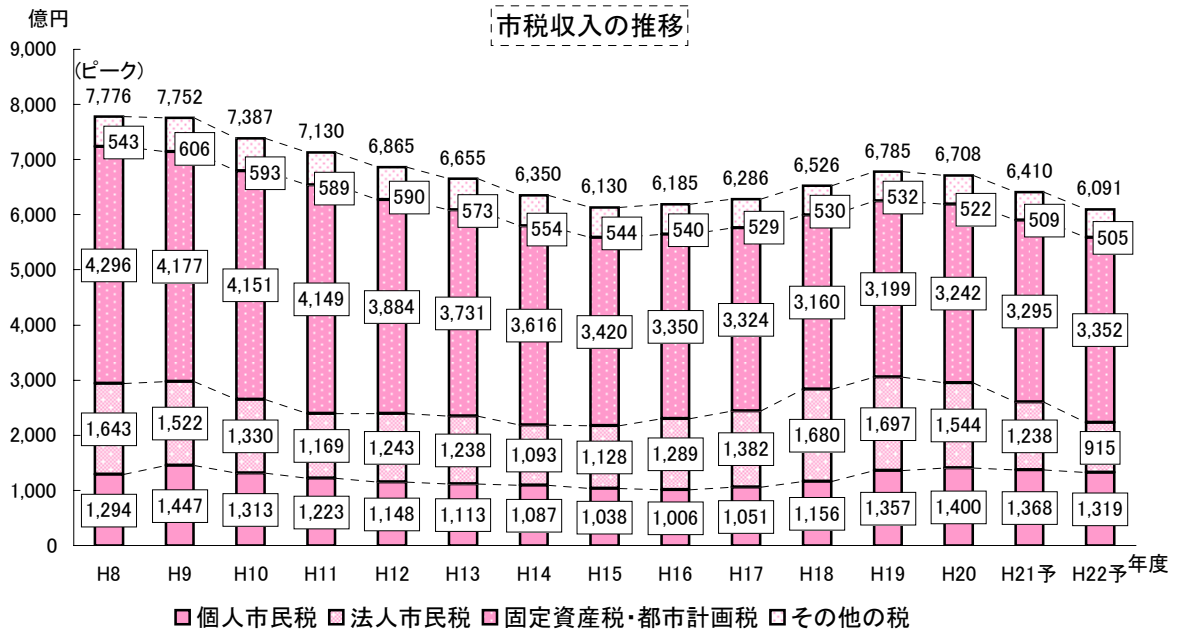


(2) 大阪市の市税

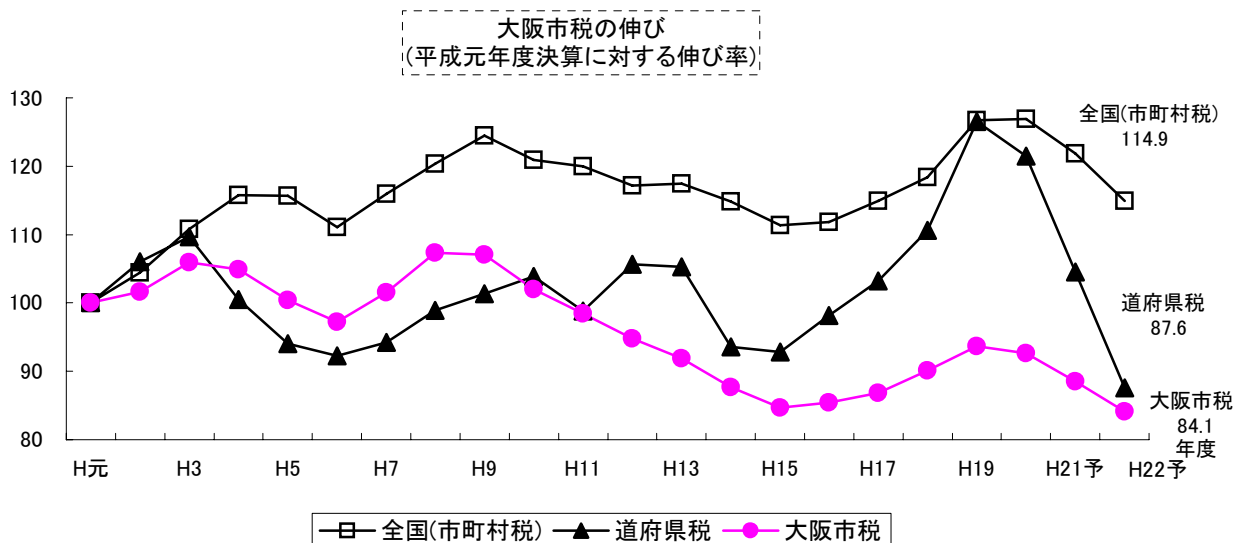
① 市税収入

➤ 最も基本的な収入である市税収入は、近年、堅調に推移してきましたが、依然として厳しい経済情勢を反映して、個人市民税や法人市民税の落ち込みが見込まれることなどから、平成22年度予算における市税総額は、前年度から319億円の大規模な減収となっています。

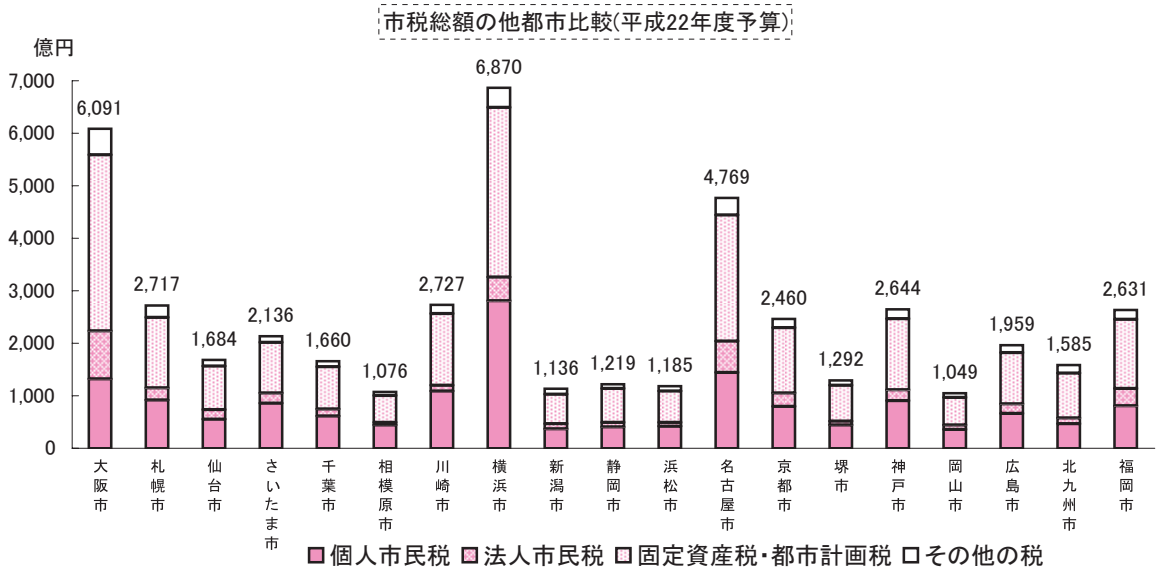


市税収入の推移 (億円)

	H8	H9	H10	H11	H12	H13	H14	H15	H16	H17	H18	H19	H20	H21予	H22予
個人市民税	1,294	1,447	1,313	1,223	1,148	1,113	1,087	1,038	1,006	1,051	1,156	1,357	1,400	1,368	1,319
法人市民税	1,643	1,522	1,330	1,169	1,243	1,238	1,093	1,128	1,289	1,382	1,680	1,697	1,544	1,238	915
固定資産税・都市計画税	4,296	4,177	4,151	4,149	3,884	3,731	3,616	3,420	3,350	3,324	3,160	3,199	3,242	3,295	3,352
その他の税	543	606	593	589	590	573	554	544	540	529	530	532	522	509	505
市税計	7,776	7,752	7,387	7,130	6,865	6,655	6,350	6,130	6,185	6,286	6,526	6,785	6,708	6,410	6,091



- ▶ 大阪市の平成22年度予算の市税総額は6,091億円で、指定都市で2番目の規模となっています。
- ▶ 大阪市の市税収入の特徴として、市税総額に占める個人市民税の割合が低く、法人市民税の割合が大きいことが挙げられます。



市税総額の他都市比較(平成22年度予算) (億円)

	大阪市	札幌市	仙台市	さいたま市	千葉市	相模原市	川崎市	横浜市	新潟市	静岡市
個人市民税	1,319	920	554	854	610	438	1,089	2,804	371	401
法人市民税	915	228	175	195	138	49	112	449	88	90
固定資産税・都市計画税	3,352	1,339	830	966	798	518	1,365	3,235	570	648
その他の税	505	230	125	121	114	71	161	382	107	80
市税総計	6,091	2,717	1,684	2,136	1,660	1,076	2,727	6,870	1,136	1,219

	浜松市	名古屋市	京都市	堺市	神戸市	岡山市	広島市	北九州市	福岡市
個人市民税	415	1,441	794	436	901	352	661	461	808
法人市民税	75	601	259	78	211	83	175	116	331
固定資産税・都市計画税	601	2,395	1,243	679	1,350	527	980	852	1,312
その他の税	94	332	164	99	182	87	143	156	180
市税総計	1,185	4,769	2,460	1,292	2,644	1,049	1,959	1,585	2,631

