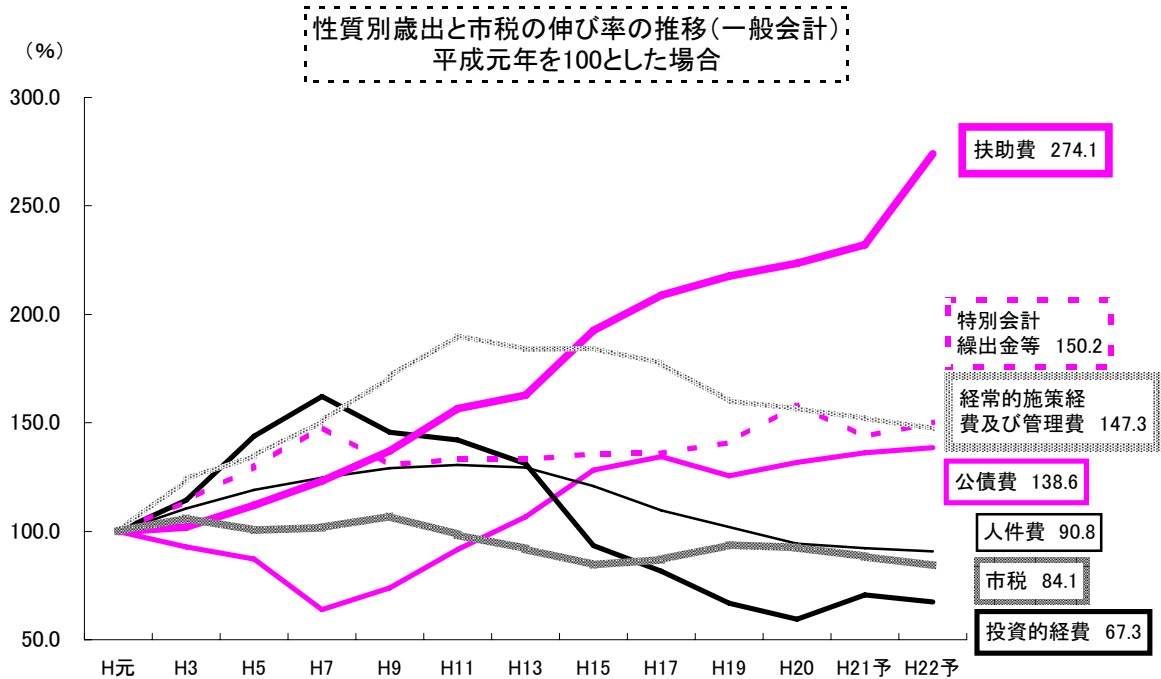


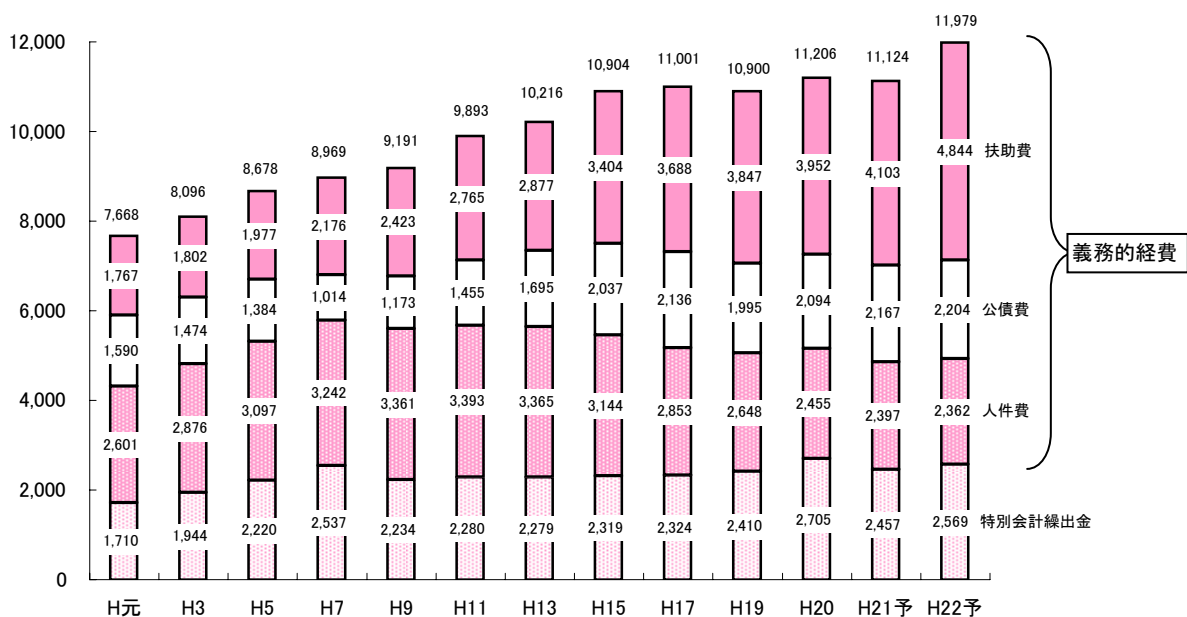
### (3) 性質別経費

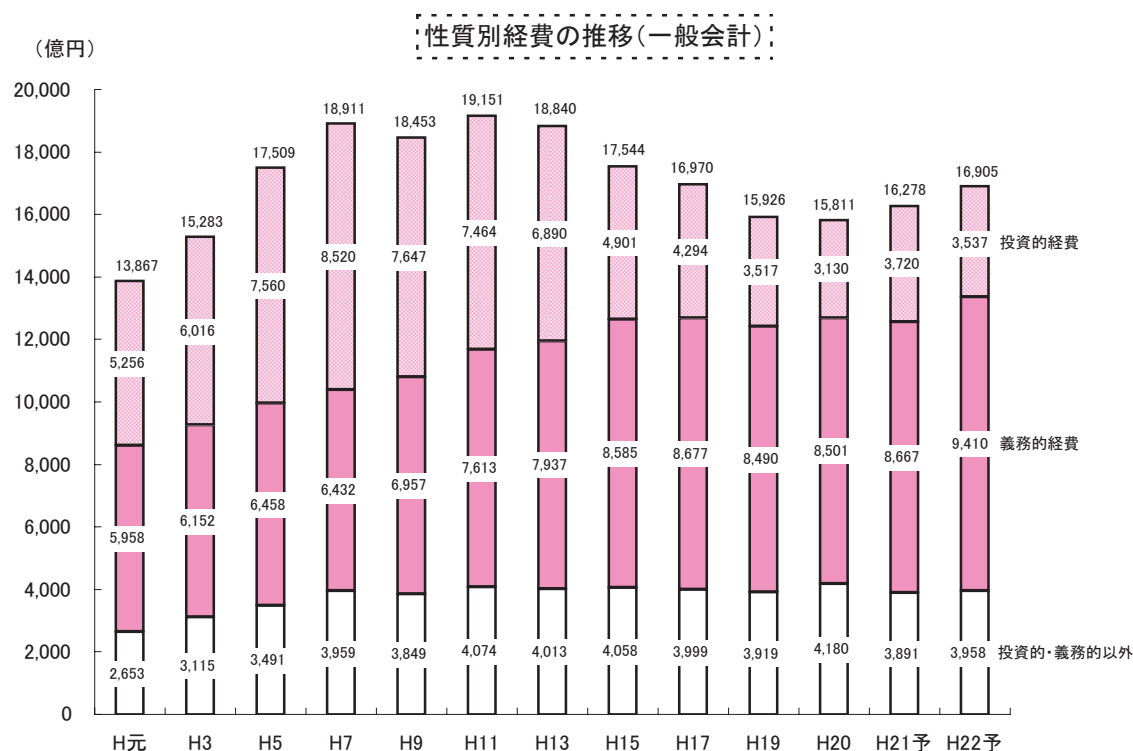
#### ① 性質別経費の推移

➤ 市税収入が低水準で推移するなか、人件費や経常的施策経費等の抑制を図ったものの、生活保護費などの扶助費や市債償還のための公債費といった義務的経費や国民健康保険、介護保険、下水道などの特別会計への繰出金が高い伸びを示しています。



義務的経費及び特別会計繰出金推移(一般会計)





性質別経費の推移(一般会計)

(億円)

	H元	H3	H5	H7	H9	H11	H13
投資的経費	5,256	6,016	7,560	8,520	7,647	7,464	6,890
義務的経費	5,958	6,152	6,458	6,432	6,957	7,613	7,937
人件費	2,601	2,876	3,097	3,242	3,361	3,393	3,365
扶助費	1,767	1,802	1,977	2,176	2,423	2,765	2,877
公債費	1,590	1,474	1,384	1,014	1,173	1,455	1,695
特別会計繰出金等	1,710	1,944	2,220	2,537	2,234	2,280	2,279
経常的施策経費及び管理費	943	1,171	1,271	1,422	1,615	1,794	1,734
歳出計	13,867	15,283	17,509	18,911	18,453	19,151	18,840

	H15	H17	H19	H20	H21予	H22予
投資的経費	4,901	4,294	3,517	3,130	3,720	3,537
義務的経費	8,585	8,677	8,490	8,501	8,667	9,410
人件費	3,144	2,853	2,648	2,455	2,397	2,362
扶助費	3,404	3,688	3,847	3,952	4,103	4,844
公債費	2,037	2,136	1,995	2,094	2,167	2,204
特別会計繰出金等	2,319	2,324	2,410	2,705	2,457	2,569
経常的施策経費及び管理費	1,739	1,675	1,509	1,475	1,434	1,389
歳出計	17,544	16,970	15,926	15,811	16,278	16,905