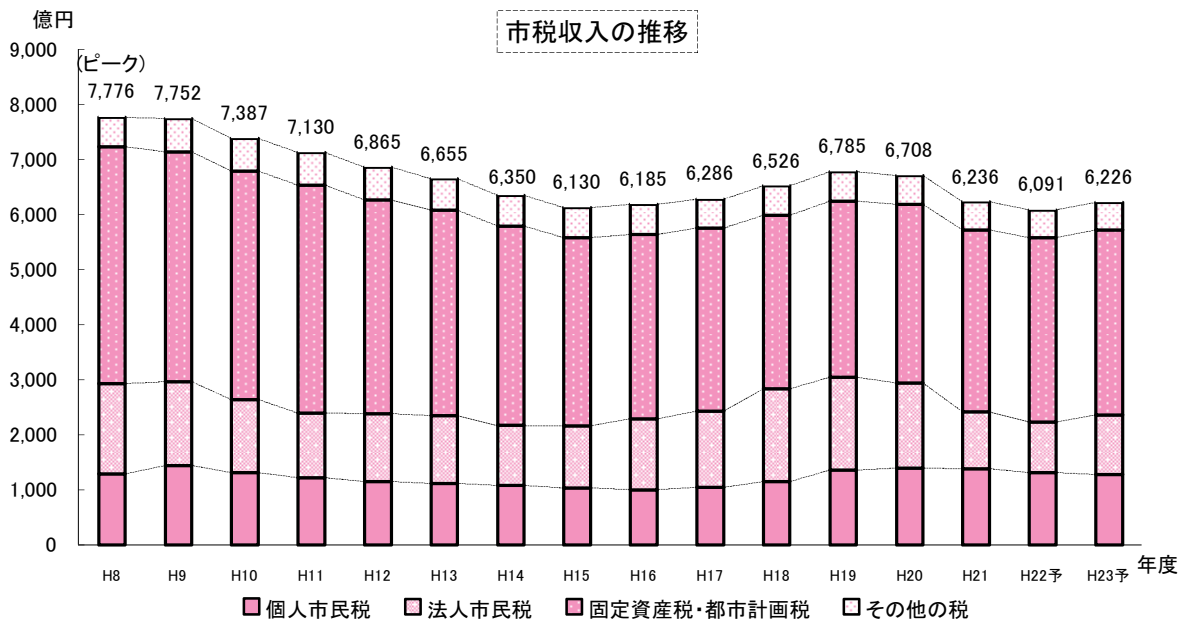


## (2) 大阪市の税収

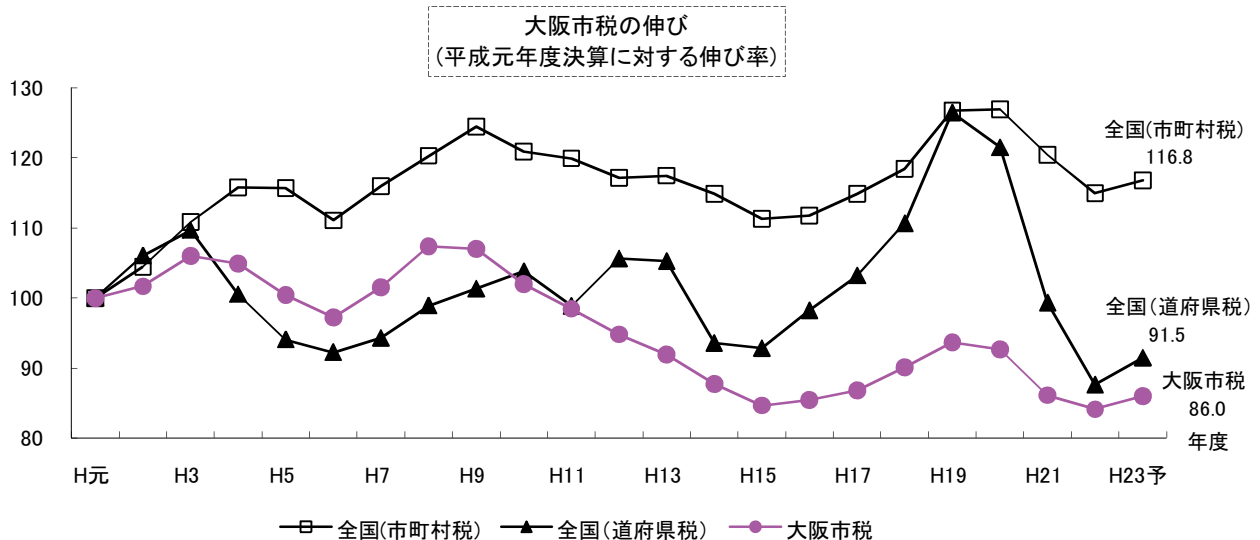
### ① 市税収入

➤ 最も基本的な収入である市税収入の平成23年度予算は、企業収益の改善による法人市民税の増収が見込まれることなどから、前年度から135億円の増収を見込んでいるものの、リーマンショック前の平成20年度と比較すると482億円の減収、ピークである平成8年度と比較すると1,550億円の減収となり、まだまだ低い水準となっています。



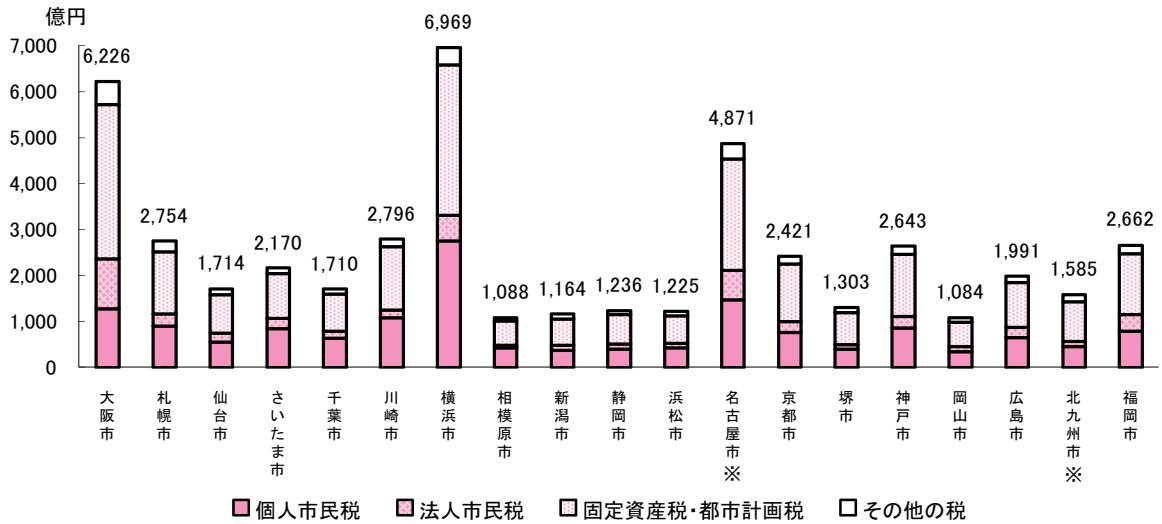
市税収入の推移 (億円)

	H8	H9	H10	H11	H12	H13	H14	H15	H16	H17	H18	H19	H20	H21	H22予	H23予
個人市民税	1,294	1,447	1,313	1,223	1,148	1,113	1,087	1,038	1,006	1,051	1,156	1,357	1,400	1,389	1,319	1,277
法人市民税	1,643	1,522	1,330	1,169	1,243	1,238	1,093	1,128	1,289	1,382	1,680	1,697	1,544	1,034	915	1,085
固定資産税・都市計画税	4,296	4,177	4,151	4,149	3,884	3,731	3,616	3,420	3,350	3,324	3,160	3,199	3,242	3,302	3,352	3,367
その他の税	543	606	593	589	590	573	554	544	540	529	530	532	522	511	505	497
市税総計	7,776	7,752	7,387	7,130	6,865	6,655	6,350	6,130	6,185	6,286	6,526	6,785	6,708	6,236	6,091	6,226



- ▶ 大阪市の平成23年度予算の市税総額は6,226億円で、指定都市で2番目の規模となっています。
- ▶ 大阪市の市税収入の特徴として、市税総額に占める個人市民税の割合が低く、法人市民税の割合が大きいことが挙げられます。

市税総額の他都市比較(平成23年度予算)

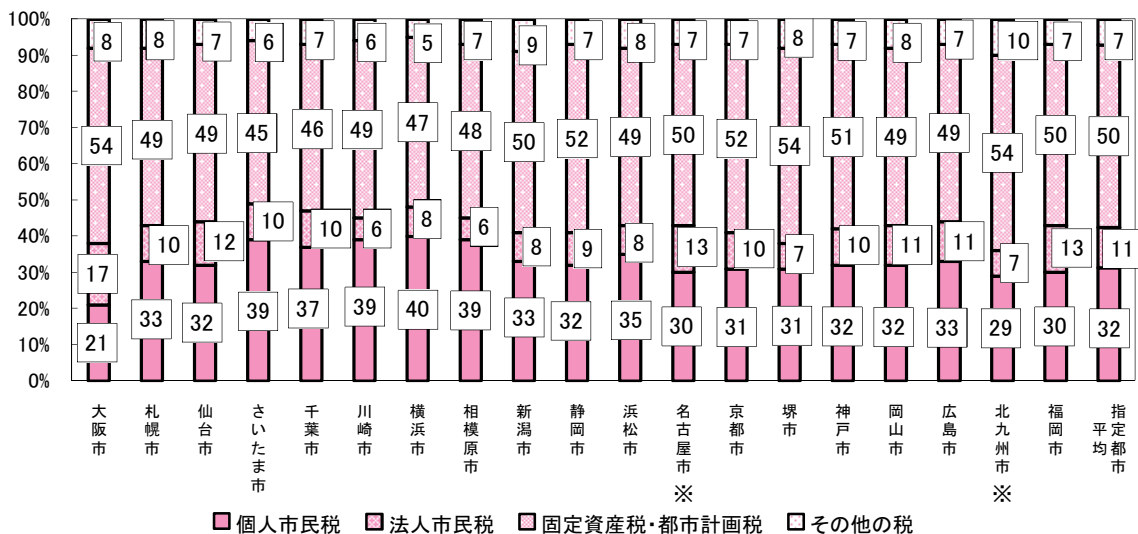


市税総額の他都市比較(平成23年度予算)

	大阪市	札幌市	仙台市	さいたま市	千葉市	川崎市	横浜市	相模原市	新潟市	静岡市
個人市民税	1,277	899	551	853	636	1,089	2,759	425	381	400
法人市民税	1,085	271	202	219	164	171	562	62	99	110
固定資産税・都市計画税	3,367	1,351	836	974	795	1,375	3,263	525	577	644
その他の税	497	233	125	124	115	161	385	76	107	82
市税総計	6,226	2,754	1,714	2,170	1,710	2,796	6,969	1,088	1,164	1,236

	浜松市	名古屋市※	京都市	堺市	神戸市	岡山市	広島市	北九州市※	福岡市
個人市民税	432	1,472	760	408	858	348	661	461	798
法人市民税	93	642	249	96	254	116	220	116	358
固定資産税・都市計画税	603	2,428	1,251	699	1,347	528	971	852	1,325
その他の税	97	329	161	100	184	92	139	156	181
市税総計	1,225	4,871	2,421	1,303	2,643	1,084	1,991	1,585	2,662

市税構成比の他都市比較(平成23年度予算)



※ 名古屋市は、平成23年度当初予算案を記載している。

※ 北九州市については、4月から6月までの暫定予算(453億円)であるため、平成22年度予算額・構成比を記載している。